



EDUCACIÓN

SECRETARÍA DE EDUCACIÓN PÚBLICA



TECNOLÓGICO NACIONAL DE MÉXICO

Gobierno del Estado



Coahuila Zaragoza

PODER LEGISLATIVO
AUDITORÍA SUPERIOR del Estado de Coahuila
 Oficialía de Partes
 "2020, Año de Leonora Vicario, Benemérita Madre de la Patria"
 31 ENE 2020

Oficio: Original Copia
 Anexo(s): Original Copia
 Otros: 1 cd

Auditoría Superior del Estado se reserva la facultad de verificar que la información contenida en la ofrecida por el promotor.

Instituto Tecnológico Superior de San Pedro de las Colonias

Vicario, Benemérita Madre de la Patria"

San Pedro, Coahuila de Zaragoza a 30 de enero de 2020

ITSSPC - DIR - 025/19

Asunto: Entrega de Cuarto Avance Financiero 2019

C. MARCELO DE JESÚS TORRES COFIÑO
PRESIDENTE DE LA JUNTA DE GOBIERNO DEL CONGRESO DEL ESTADO
PRESENTE



En cumplimiento al artículo 10 de la Ley de Rendición de Cuentas y Fiscalización Superior del Estado de Coahuila de Zaragoza, tengo a bien presentar ante esta H. Autoridad, el informe de Avance de Gestión Financiera del Cuarto Trimestre de 2019, en forma impresa y en archivo electrónico de datos.

En mérito de lo anterior, solicito se me tenga por presentado en tiempo y forma la información requerida en la Ley invocada.

Sin otro asunto, hago propicia esta oportunidad para enviarle un cordial saludo y reiterarle mi más alta consideración.



A T E N T A M E N T E
 Excelencia en Educación Tecnológica.

[Handwritten signature]

INSTITUTO TECNOLÓGICO SUPERIOR DE SAN PEDRO DE LAS COLONIAS DIRECCION GENERAL


M.C. JESÚS JOAQUÍN QUISTIÁN CONTRERAS
DIRECTOR GENERAL



ccp.

- C. Blas José Flores Dávila. Secretario de Finanzas
- C. Higinio González Calderón. Secretario de Educación
- C. Teresa Guajardo Berlanga. Secretario de Fiscalización y Rendición de Cuentas
- C.P.C. José Armando Plata Sandoval. Auditor Superior del Estado
- C.P. Francisco Manuel Osorio Morales. Subsecretario de Educación Media y Superior

Anexo: CD



Calz. del Tecnológico No. 53, Col. el Tecnológico, San Pedro, Coahuila C.P. 27800

Tel: (872) 772-8807 email: direccion@tecsanpedro.edu.mx

www.tecnm.mx www.tecsanpedro.edu.mx



¡Fuerte Coahuila es!



INSTITUTO TECNOLÓGICO SUPERIOR DE
SAN PEDRO DE LAS COLONIAS

INFORME DE AVANCE DE GESTIÓN FINANCIERA 4to. Trimestre 2019

- I. Información Contable.**
- II. Información Presupuestal**
- III. Información Programática.**
- IV. Información Adicional.**
- V. Información derivada de la Ley de
Disciplina Financiera de las Entidades
Federativas y los Municipios.**

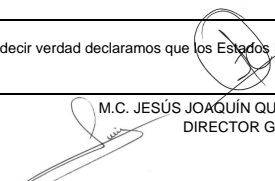
I.- Información Contable.

- Estado de Situación financiera al 31 de diciembre de 2019; (comparativo al 31 de diciembre del ejercicio anterior)
- Estado de actividades del cuarto trimestre de 2019; (comparativo al cuarto trimestre del ejercicio anterior)
- Estado de actividades acumulado del 01 de enero al 31 de diciembre de 2019; (comparativo con el período del 01 de enero al 31 de diciembre del ejercicio anterior)
- Estado de variación en la hacienda pública del cuarto trimestre;
- Estado de Cambios en la situación financiera del cuarto trimestre de 2019;
- Estado de flujo de efectivo del cuarto trimestre de 2019; (comparativo con el cuarto trimestre del ejercicio anterior)
- Estado analítico del activo del cuarto trimestre 2019;
- Estado analítico de la deuda y otros pasivos, del cuarto trimestre de 2019;
- Informe sobre pasivos contingentes al cuarto trimestre de 2019; (formato libre)
- Notas de desglose a los estados financieros; (24 notas)
- Notas de memoria a los estados financieros del 01 de enero al 31 de diciembre 2019; (2 notas)
- Notas de gestión administrativa a los estados financieros; (16 notas)
- Balanza de comprobación detallada del cuarto nivel (cuenta) del cuarto trimestre de 2019; incluyendo las cuentas de orden contables y presupuestarias;
- Balanza de comprobación detallada al cuarto nivel (cuenta) acumulada del 01 de enero al 31 de diciembre de 2019; incluyendo las cuentas de orden contables y presupuestarias;
- Informe o dictamen de los profesionales de auditoría independientes o, en su caso, una declaratoria de los órganos internos de control, acerca de la situación que guarda el control interno, la situación financiera y el grado de colaboración de la entidad para el cumplimiento de los objetivos de la función de control gubernamental.

Cuenta Pública 2019
Instituto Tecnológico Superior de San Pedro, Coahuila
Estado de Situación Financiera
Del 01 de Enero al 31 de Diciembre de 2019 y 01 de Enero al 31 de Diciembre de 2018
(Pesos)

CONCEPTO	Año 2019	Año 2018	CONCEPTO	Año 2019	Año 2018
ACTIVO			PASIVO		
Activo Circulante			Pasivo Circulante		
Efectivo y Equivalentes	2,824,620	3,806,390	Cuentas por Pagar a Corto Plazo	2,042,830	2,738,846
Derechos a Recibir Efectivo o Equivalentes	114,870	91,732	Documentos por Pagar a Corto Plazo	0	0
Derechos a Recibir Bienes o Servicios	0	0	Porción a Corto Plazo de la Deuda Pública a Largo Plazo	0	0
Inventarios	0	0	Títulos y Valores a Corto Plazo	0	0
Almacenes	4,261	16,542	Pasivos Diferidos a Corto Plazo	0	0
Estimación por Pérdida o Deterioro de Activos Circulantes	0	0	Fondos y Bienes de Terceros en Garantía y/o Administración a Corto Plazo	0	0
Otros Activos Circulantes	0	0	Provisiones a Corto Plazo	2,191,427	0
Total de Activos Circulantes	2,943,751	3,914,663	Otros Pasivos a Corto Plazo	0	0
Activo No Circulante			Total de Pasivos Circulantes	4,234,257	2,738,846
Inversiones Financieras a Largo Plazo	0	0	Pasivo No Circulante		
Derechos a Recibir Efectivo o Equivalentes a Largo Plazo	0	0	Cuentas por Pagar a Largo Plazo	0	0
Bienes Inmuebles, Infraestructura y Construcciones en Proceso	24,905,750	24,905,750	Documentos por Pagar a Largo Plazo	0	0
Bienes Muebles	15,870,885	15,159,940	Deuda Pública a Largo Plazo	0	0
Activos Intangibles	295,287	190,057	Pasivos Diferidos a Largo Plazo	0	0
Depreciación, Deterioro y Amortización Acumulada de Bienes	-9,953,402	-7,935,670	Fondos y Bienes de Terceros en Garantía y/o en Administración a Largo Plazo	0	0
Activos Diferidos	0	0	Provisiones a Largo Plazo	2,217,790	1,227,786
Estimación por Pérdida o Deterioro de Activos no Circulantes	0	0	Total de Pasivos No Circulantes	2,217,790	1,227,786
Otros Activos no Circulantes	21,358	0	Total del Pasivo	6,452,047	3,966,632
Total de Activos No Circulantes	31,139,878	32,320,077	HACIENDA PÚBLICA/ PATRIMONIO		
Total del Activo	34,083,628	36,234,741	Hacienda Pública/Patrimonio Contribuido	29,715,130	29,715,130
			Aportaciones	29,715,130	29,715,130
			Donaciones de Capital	0	0
			Actualización de la Hacienda Pública / Patrimonio	0	0
			Hacienda Pública/Patrimonio Generado	-2,083,548	2,552,979
			Resultados del Ejercicio (Ahorro / Desahorro)	-4,216,215	1,230,939
			Resultados de Ejercicios Anteriores	2,554,036	1,323,098
			Revalúos	0	0
			Reservas	0	0
			Rectificaciones de Resultados de Ejercicios Anteriores	-421,370	-1,057
			Exceso o Insuficiencia en la Actualización de la Hacienda Pública/Patrimonio	0	0
			Resultado por Posición Monetaria	0	0
			Resultado por Tenencia de Activos no Monetarios	0	0
			Total Hacienda Pública/ Patrimonio	27,631,581	32,268,109
			Total del Pasivo y Hacienda Pública / Patrimonio	34,083,628	36,234,741

Bajo protesta de decir verdad declaramos que los Estados Financieros y sus Notas son razonablemente correctos y responsabilidad del emisor


 M.C. JESÚS JOAQUÍN QUISTIÁN CONTRERAS
 DIRECTOR GENERAL

 CP. LUIS ANTONIO TORRES RAMÍREZ
 JEFE DEPTO. RECURSOS FINANCIEROS


 LIC. ELENA HERNÁNDEZ DELGADO
 SUBDIRECTORA ADMINISTRATIVA

Instituto Tecnológico Superior de San Pedro de las Colonias					
Estado de Situación Financiera					
Al 31 de diciembre de 2019 y 2018					
ACTIVO	2019	2018	PASIVO	2019	2018
Activo Circulante	2,943,750.70	3,914,663.47	Pasivo Circulante	4,234,256.87	2,738,845.52
Efectivo y Equivalentes	2,824,620.47	3,806,389.61	Cuentas por Pagar a Corto Plazo	2,042,830.20	2,738,845.52
Derechos a Recibir Efectivo o Equivalentes	114,869.51	91,731.82	Documentos por Pagar a Corto Plazo	0.00	0.00
Derechos a Recibir Bienes o Servicios	0.00	0.00	Porción a Corto Plazo de la Deuda Pública a Largo Plazo	0.00	0.00
Inventarios	0.00	0.00	Títulos y Valores a Corto Plazo	0.00	0.00
Almacenes	4,260.72	16,542.04	Pasivos Diferidos a Corto Plazo	0.00	0.00
Estimación por Pérdida o Deterioro de Activos Circulantes	0.00	0.00	Fondos y Bienes de Terceros en Garantía y/o Administración a Corto Plazo	0.00	0.00
Otros Activos Circulantes	0.00	0.00	Provisiones a Corto Plazo	2,191,426.67	0.00
<i>Total de Activos Circulantes</i>	<i>2,943,750.70</i>	<i>3,914,663.47</i>	Otros Pasivos a Corto Plazo	0.00	0.00
			<i>Total de Pasivos Circulantes</i>	<i>4,234,256.87</i>	<i>2,738,845.52</i>
Activo No Circulante	31,139,877.50	32,320,077.32	Pasivo No Circulante	2,217,790.00	1,227,786.00
Inversiones Financieras a Largo Plazo	0.00	0.00	Cuentas por Pagar a Largo Plazo	0.00	0.00
Derechos a Recibir Efectivo o Equivalentes a Largo Plazo	0.00	0.00	Documentos por Pagar a Largo Plazo	0.00	0.00
Bienes Inmuebles, Infraestructura y Construcciones en Proceso	24,905,749.61	24,905,749.61	Deuda Pública a Largo Plazo	0.00	0.00
Bienes Muebles	15,870,885.02	15,159,939.95	Pasivos Diferidos a Largo Plazo	0.00	0.00
Activos Intangibles	295,286.84	190,057.44	Fondos y Bienes de Terceros en Garantía y/o en Administración a Largo Plazo	0.00	0.00
Depreciación, Deterioro y Amortización Acumulada de Bienes	-9,953,401.66	-7,935,669.68	Provisiones a Largo Plazo	2,217,790.00	1,227,786.00
Activos Diferidos	0.00	0.00	<i>Total de Pasivos No Circulantes</i>	<i>2,217,790.00</i>	<i>1,227,786.00</i>
Estimación por Pérdida o Deterioro de Activos no Circulantes	0.00	0.00	Total del Pasivo	6,452,046.87	3,966,631.52
Otros Activos no Circulantes	21,357.69	0.00			
<i>Total de Activos No Circulantes</i>	<i>31,139,877.50</i>	<i>32,320,077.32</i>			
Total del Activo	34,083,628.20	36,234,740.79	HACIENDA PÚBLICA/PATRIMONIO		
			Hacienda Pública/Patrimonio Contribuido	29,715,129.78	29,715,129.78
			Aportaciones	29,715,129.78	19,715,129.78
			Donaciones de Capital	0.00	0.00
			Actualización de la Hacienda Pública/Patrimonio	0.00	0.00
			Hacienda Pública/Patrimonio Generado	-2,083,548.45	2,252,979.49
			Resultados del Ejercicio (Ahorro/Desahorro)	-4,216,214.69	1,230,938.89
			Resultados de Ejercicios Anteriores	2,554,036.44	1,323,097.55
			Revalúos	0.00	0.00
			Reservas	0.00	0.00
			Rectificaciones de Resultados de Ejercicios Anteriores	-421,370.20	-1,056.95
			Exceso o Insuficiencia en la Actualización de la Hacienda Pública/Patrimonio	0.00	0.00
			Resultado por Posición Monetaria	0.00	0.00
			Resultado por Tenencia de Activos no Monetarios	0.00	0.00
			Total Hacienda Pública/Patrimonio	27,631,581.33	32,268,109.27
			Total del Pasivo y Hacienda Pública/Patrimonio	34,083,628.20	36,234,740.79

Nota de Gestión Administrativa 17

De conformidad con la nota de gestión administrativa número 17 la Información Contable deberá estar firmada en cada página de la misma e incluir al final la siguiente leyenda: "Bajo protesta de decir verdad declaramos que los Estados Financieros y sus notas, son razonablemente correctos y son responsabilidad del emisor"



Instituto Tecnológico Superior de San Pedro, Coahuila
COAHUILA DE ZARAGOZA
Estado de Actividades
Del 01/oct/2019 al 31/dic/2019

Usr: ARACELY
Rep: rptEstadoActividades

	<u>2019</u>	<u>2018</u>
INGRESOS Y OTROS BENEFICIOS		
INGRESOS DE GESTIÓN	\$135,262.01	\$35,563.45
IMPUESTOS	\$0.00	\$0.00
CUOTAS Y APORTACIONES DE SEGURIDAD SOCIAL	\$0.00	\$0.00
CONTRIBUCIONES DE MEJORAS	\$0.00	\$0.00
DERECHOS	\$0.00	\$0.00
PRODUCTOS	\$0.00	\$3,103.45
APROVECHAMIENTOS	\$610.00	\$1,090.00
INGRESOS POR VENTA DE BIENES Y PRESTACIÓN DE SERVICIOS	\$134,652.01	\$31,370.00
PARTICIPACIONES, APORTACIONES, CONVENIOS, INCENTIVOS DERIVADOS DE LA COLABORACIÓN FISCAL, FONDOS DISTINTOS DE APORTACIONES, TRANSFERENCIAS, ASIGNACIONES, SUBSIDIOS Y SUBVENCIONES, Y PENSIONES Y JUBILACIONES	\$11,477,691.48	\$14,194,628.14
PARTICIPACIONES, APORTACIONES, CONVENIOS, INCENTIVOS DERIVADOS DE LA COLABORACIÓN FISCAL Y FONDOS DISTINTOS DE APORTACIONES	\$11,477,691.48	\$14,194,628.14
TRANSFERENCIAS, ASIGNACIONES, SUBSIDIOS Y SUBVENCIONES, Y PENSIONES Y JUBILACIONES	\$0.00	\$0.00
OTROS INGRESOS Y BENEFICIOS	\$40,689.48	\$25,049.01
INGRESOS FINANCIEROS	\$37,537.92	\$25,049.01
INCREMENTO POR VARIACIÓN DE INVENTARIOS	\$0.00	\$0.00
DISMINUCIÓN DEL EXCESO DE ESTIMACIONES POR PÉRDIDA O DETERIORO U OBSOLESCENCIA	\$0.00	\$0.00
DISMINUCIÓN DEL EXCESO DE PROVISIONES	\$0.00	\$0.00
OTROS INGRESOS Y BENEFICIOS VARIOS	\$3,151.56	\$0.00
Total de Ingresos y Otros Beneficios	\$11,653,642.97	\$14,255,240.60
GASTOS Y OTRAS PÉRDIDAS		
GASTOS DE FUNCIONAMIENTO	\$18,461,756.30	\$13,149,535.33
SERVICIOS PERSONALES	\$15,443,559.76	\$10,550,444.60
MATERIALES Y SUMINISTROS	\$703,117.04	\$572,888.96
SERVICIOS GENERALES	\$2,315,079.50	\$2,026,201.77
TRANSFERENCIAS, ASIGNACIONES, SUBSIDIOS Y OTRAS AYUDAS	\$7,269.00	\$0.00
TRANSFERENCIAS INTERNAS Y ASIGNACIONES AL SECTOR PÚBLICO	\$0.00	\$0.00
TRANSFERENCIAS AL RESTO DEL SECTOR PÚBLICO	\$0.00	\$0.00
SUBSIDIOS Y SUBVENCIONES	\$0.00	\$0.00
AYUDAS SOCIALES	\$7,269.00	\$0.00
PENSIONES Y JUBILACIONES	\$0.00	\$0.00
TRANSFERENCIAS A FIDEICOMISOS, MANDATOS Y CONTRATOS ANÁLOGOS	\$0.00	\$0.00
TRANSFERENCIAS A LA SEGURIDAD SOCIAL	\$0.00	\$0.00
DONATIVOS	\$0.00	\$0.00
TRANSFERENCIAS AL EXTERIOR	\$0.00	\$0.00
PARTICIPACIONES Y APORTACIONES	\$0.00	\$0.00
PARTICIPACIONES	\$0.00	\$0.00
APORTACIONES	\$0.00	\$0.00
CONVENIOS	\$0.00	\$0.00
INTERESES, COMISIONES Y OTROS GASTOS DE LA DEUDA PÚBLICA	\$0.00	\$0.00
INTERESES DE LA DEUDA PÚBLICA	\$0.00	\$0.00
COMISIONES DE LA DEUDA PÚBLICA	\$0.00	\$0.00
GASTOS DE LA DEUDA PÚBLICA	\$0.00	\$0.00
COSTO POR COBERTURAS	\$0.00	\$0.00
APOYOS FINANCIEROS	\$0.00	\$0.00



Instituto Tecnológico Superior de San Pedro, Coahuila COAHUILA DE ZARAGOZA

Estado de Actividades

Del 01/oct/2019 al 31/dic/2019

Usr: ARACELY

Rep: rptEstadoActividades

	2019	2018
OTROS GASTOS Y PÉRDIDAS EXTRAORDINARIAS	\$1,934,565.98	\$877,136.32
ESTIMACIONES, DEPRECIACIONES, DETERIOROS, OBSOLESCENCIA Y AMORTIZACIONES	\$1,934,565.98	\$877,136.32
PROVISIONES	\$0.00	\$0.00
DISMINUCIÓN DE INVENTARIOS	\$0.00	\$0.00
AUMENTO POR INSUFICIENCIA DE ESTIMACIONES POR PÉRDIDA O DETERIORO U OBSOLESCENCIA	\$0.00	\$0.00
AUMENTO POR INSUFICIENCIA DE PROVISIONES	\$0.00	\$0.00
OTROS GASTOS	\$0.00	\$0.00
INVERSIÓN PÚBLICA	\$0.00	\$0.00
INVERSIÓN PÚBLICA NO CAPITALIZABLE	\$0.00	\$0.00
Total de Gastos y otras Pérdidas	\$20,403,591.28	\$14,026,671.65
Resultado del Ejercicio (Ahorro/Desahorro)	-\$8,749,948.31	\$228,568.95

"Bajo protesta de decir verdad declaramos que los Estados Financieros y sus notas, son razonablemente correctos y son responsabilidad del emisor".

M.C. JESUS JOAQUIN QUISTIAN CONTRERAS
DIRECTOR GENERAL

LIC. ELENA HERNÁNDEZ DELGADO
SUBDIRECTORA ADMINISTRATIVA

CP. LUIS ANTONIO TORRES RAMIREZ
JEFE DEPTO. RECURSOS FINANCIEROS

INSTITUTO TECNOLÓGICO SUPERIOR DE SAN PEDRO DE LAS COLONIAS

Estado de Actividades

Del 01 de octubre al 31 de diciembre de 2019 y 2018

	<u>2019</u>	<u>2018</u>
INGRESOS Y OTROS BENEFICIOS		
Ingresos de Gestión	135,262.01	35,563.45
Impuestos	0.00	0.00
Cuotas y Aportaciones de Seguridad Social	0.00	0.00
Contribuciones de Mejoras	0.00	0.00
Derechos	0.00	0.00
Productos	0.00	3,103.45
Aprovechamientos	0.00	0.00
Ingresos por Venta de Bienes y Prestación de Servicios	134,652.01	31,370.00
Participaciones, Aportaciones, Convenios, Incentivos Derivados de la Colaboración Fiscal, Fondos Distintos de Aportaciones, Transferencias, Asignaciones, Subsidios y Subvenciones, y Pensiones y Jubilaciones	11,477,691.48	14,194,628.14
Participaciones, Aportaciones, Convenios, Incentivos Derivados de la Colaboración Fiscal y Fondos Distintos de Aportaciones	11,477,691.48	14,194,628.14
Transferencias, Asignaciones, Subsidios y Subvenciones, y Pensiones y Jubilaciones	0.00	0.00
Otros Ingresos y Beneficios	37,537.92	25,049.01
Ingresos Financieros	37,537.92	25,049.01
Incremento por Variación de Inventarios	0.00	0.00
Disminución del Exceso de Estimaciones por Pérdida o Deterioro u Obsolescencia	0.00	0.00
Disminución del Exceso de Provisiones	0.00	0.00
Otros Ingresos y Beneficios Varios	3,151.56	0.00
Total de Ingresos y Otros Beneficios	11,653,642.67	14,255,240.60
GASTOS Y OTRAS PÉRDIDAS		
Gastos de Funcionamiento	18,461,756.30	13,149,535.33
Servicios Personales	15,443,559.76	10,550,444.60
Materiales y Suministros	703,117.04	572,888.96
Servicios Generales	2,315,079.50	2,026,201.77
Transferencias, Asignaciones, Subsidios y Otras Ayudas	7,269.00	0.00
Transferencias Internas y Asignaciones al Sector Público	0.00	0.00
Transferencias al Resto del Sector Público	0.00	0.00
Subsidios y Subvenciones	0.00	0.00
Ayudas Sociales	7,269.00	0.00
Pensiones y Jubilaciones	0.00	0.00
Transferencias a Fideicomisos, Mandatos y Contratos Análogos	0.00	0.00
Transferencias a la Seguridad Social	0.00	0.00
Donativos	0.00	0.00
Transferencias al Exterior	0.00	0.00
Participaciones y Aportaciones	0.00	0.00
Participaciones	0.00	0.00
Aportaciones	0.00	0.00
Convenios	0.00	0.00
Intereses, Comisiones y Otros Gastos de la Deuda Pública	0.00	0.00
Intereses de la Deuda Pública	0.00	0.00
Comisiones de la Deuda Pública	0.00	0.00
Gastos de la Deuda Pública	0.00	0.00
Costo por Coberturas	0.00	0.00
Apoyos Financieros	0.00	0.00
Otros Gastos y Pérdidas Extraordinarias	1,934,565.98	877,136.32
Estimaciones, Depreciaciones, Deterioros, Obsolescencia y Amortizaciones	1,934,565.98	877,136.32
Provisiones	0.00	0.00
Disminución de Inventarios	0.00	0.00
Aumento por Insuficiencia de Estimaciones por Pérdida o Deterioro u Obsolescencia	0.00	0.00
Aumento por Insuficiencia de Provisiones	0.00	0.00
Otros Gastos	0.00	0.00
Inversión Pública	0.00	0.00
Inversión Pública no Capitalizable	0.00	0.00
Total de Gastos y Otras Pérdidas	20,403,591.28	14,026,671.65
Resultados del Ejercicio (Ahorro/Desahorro)	-8,749,948.31	228,568.95


Nota de Gestión Administrativa 17

De conformidad con la nota de gestión administrativa número 17 la Información Contable deberá estar firmada en cada página de la misma e incluir al final la siguiente leyenda: "Bajo protesta de decir verdad declaramos que los Estados Financieros y sus notas, son razonablemente correctos y son responsabilidad del emisor"


Cuenta Pública 2019
 Instituto Tecnológico Superior de San Pedro, Coahuila
 Estado de Actividades
 Del 1 de Enero al 31 de Diciembre de 2019 y 2018
 (Pesos)

Concepto	2019	2018
INGRESOS Y OTROS BENEFICIOS		
Ingresos de la Gestión	6,361,719	5,846,265
Impuestos	0	0
Cuotas y Aportaciones de Seguridad Social	0	0
Contribuciones de Mejoras	0	0
Derechos	30	0
Productos	0	6,836
Aprovechamientos	20,470	15,250
Ingresos por Venta de Bienes y Prestación de Servicios	6,341,219	5,824,179
Participaciones, Aportaciones, Convenios, Incentivos Derivados de la Colaboración Fiscal, Fondos Distintos de Aportaciones, Transferencias, Asignaciones, Subsidios y Subvenciones, y Pensiones y Jubilaciones	37,009,864	34,172,168
Participaciones, Aportaciones, Convenios, Incentivos Derivados de la Colaboración Fiscal, Fondos Distintos de Aportaciones	37,009,864	34,172,168
Transferencias, Asignaciones, Subsidios y Subvenciones, y Pensiones y Jubilaciones	0	0
Otros Ingresos y Beneficios	172,221	106,457
Ingresos Financieros	162,621	106,457
Incremento por Variación de Inventarios	0	0
Disminución del Exceso de Estimaciones por Pérdida o Deterioro u Obsolescencia	0	0
Disminución del Exceso de Provisiones	0	0
Otros Ingresos y Beneficios Varios	9,600	0
Total de Ingresos y Otros Beneficios	43,543,803	40,124,890
GASTOS Y OTRAS PÉRDIDAS		
Gastos de Funcionamiento	45,375,253	37,728,254
Servicios Personales	35,098,678	28,782,786
Materiales y Suministros	3,274,135	2,517,563
Servicios Generales	7,002,439	6,427,905
Transferencias, Asignaciones, Subsidios y Otras Ayudas	396,445	279,369
Transferencias Internas y Asignaciones al Sector Público	0	0
Transferencias al Resto del Sector Público	0	0
Subsidios y Subvenciones	0	0
Ayudas Sociales	396,445	279,369
Pensionamientos y Jubilaciones	0	0
Transferencias a Fideicomisos, Mandatos y Contratos Análogos	0	0
Transferencias a la Seguridad Social	0	0
Donativos	0	0
Transferencias al Exterior	0	0
Participaciones y Aportaciones	0	0
Participaciones	0	0
Aportaciones	0	0
Convenios	0	0
Intereses, Comisiones y Otros Gastos de la Deuda Pública	0	0
Intereses de la Deuda Pública	0	0
Comisiones de la Deuda Pública	0	0
Gastos de la Deuda Pública	0	0
Costo por Coberturas	0	0
Apoyos Financieros	0	0
Otros Gastos y Pérdidas Extraordinarias	1,988,320	886,328
Estimaciones, Depreciaciones, Deterioros, Obsolescencia y Provisiones	1,987,635	882,728
Disminución de Inventarios	0	0
Aumento por Insuficiencia de Estimaciones por Pérdida o Deterioro y Aumento por Insuficiencia de Provisiones	0	0
Otros Gastos	685	3,600
Inversión Pública	0	0
Inversión Pública no Capitalizable	0	0
Total de Gastos y Otras Pérdidas	47,760,018	38,893,951
Resultados del Ejercicio (Ahorro/Desahorro)	-4,216,215	1,230,939

Bajo protesta de decir verdad declaramos que los Estados Financieros y sus Notas son razonablemente correctos y responsabilidad del


 M.C. JESÚS JOAQUÍN QUISTÁN CONTRERAS
 DIRECTOR GENERAL


 LIC. ELENA HERNÁNDEZ DELGADO
 SUBDIRECTORA ADMINISTRATIVA


 CP. LUIS ANTONIO TORRES RAMÍREZ
 JEFE DEPTO. RECURSOS FINANCIEROS

INSTITUTO TECNOLÓGICO SUPERIOR DE SAN PEDRO DE LAS COLONIAS

Estado de Actividades

Del 01 de enero al 31 de diciembre de 2019 y 2018

	<u>2019</u>	<u>2018</u>
INGRESOS Y OTROS BENEFICIOS		
Ingresos de Gestión	6,361,718.61	5,846,264.76
Impuestos	0.00	0.00
Cuotas y Aportaciones de Seguridad Social	0.00	0.00
Contribuciones de Mejoras	0.00	0.00
Derechos	0.00	0.00
Productos	0.00	6,836.22
Aprovechamientos	20,470.00	15,250.00
Ingresos por Venta de Bienes y Prestación de Servicios	6,341,218.61	5,824,178.54
Participaciones, Aportaciones, Convenios, Incentivos Derivados de la Colaboración Fiscal, Fondos Distintos de Aportaciones, Transferencias, Asignaciones, Subsidios y Subvenciones, y Pensiones y Jubilaciones	37,009,863.61	34,172,168.01
Participaciones, Aportaciones, Convenios, Incentivos Derivados de la Colaboración Fiscal y Fondos Distintos de Aportaciones	37,009,863.61	34,172,168.01
Transferencias, Asignaciones, Subsidios y Subvenciones, y Pensiones y Jubilaciones	0.00	0.00
Otros Ingresos y Beneficios	172,221.04	106,456.84
Ingresos Financieros	162,620.58	106,456.84
Incremento por Variación de Inventarios	0.00	0.00
Disminución del Exceso de Estimaciones por Pérdida o Deterioro u Obsolescencia	0.00	0.00
Disminución del Exceso de Provisiones	0.00	0.00
Otros Ingresos y Beneficios Varios	9,600.46	0.00
Total de Ingresos y Otros Beneficios	43,543,803.26	40,124,889.61
GASTOS Y OTRAS PÉRDIDAS		
Gastos de Funcionamiento	45,375,252.52	37,728,254.12
Servicios Personales	35,098,678.07	28,782,785.96
Materiales y Suministros	3,274,135.13	251,753.16
Servicios Generales	7,002,439.32	6,427,905.00
Transferencias, Asignaciones, Subsidios y Otras Ayudas	396,445.30	279,369.00
Transferencias Internas y Asignaciones al Sector Público	0.00	0.00
Transferencias al Resto del Sector Público	0.00	0.00
Subsidios y Subvenciones	0.00	0.00
Ayudas Sociales	396,445.30	279,369.00
Pensiones y Jubilaciones	0.00	0.00
Transferencias a Fideicomisos, Mandatos y Contratos Análogos	0.00	0.00
Transferencias a la Seguridad Social	0.00	0.00
Donativos	0.00	0.00
Transferencias al Exterior	0.00	0.00
Participaciones y Aportaciones	0.00	0.00
Participaciones	0.00	0.00
Aportaciones	0.00	0.00
Convenios	0.00	0.00
Intereses, Comisiones y Otros Gastos de la Deuda Pública	0.00	0.00
Intereses de la Deuda Pública	0.00	0.00
Comisiones de la Deuda Pública	0.00	0.00
Gastos de la Deuda Pública	0.00	0.00
Costo por Coberturas	0.00	0.00
Apoyos Financieros	0.00	0.00
Otros Gastos y Pérdidas Extraordinarias	1,988,320.13	886,327.60
Estimaciones, Depreciaciones, Deterioros, Obsolescencia y Amortizaciones	1,987,635.14	882,727.60
Provisiones	0.00	0.00
Disminución de Inventarios	0.00	0.00
Aumento por Insuficiencia de Estimaciones por Pérdida o Deterioro u Obsolescencia	0.00	0.00
Aumento por Insuficiencia de Provisiones	0.00	0.00
Otros Gastos	684.99	3,600.00
Inversión Pública	0.00	0.00
Inversión Pública no Capitalizable	0.00	0.00
Total de Gastos y Otras Pérdidas	47,760,017.95	38,893,950.72
Resultados del Ejercicio (Ahorro/Desahorro)	-4,216,214.69	1,230,938.89

Nota de Gestión Administrativa 17

De conformidad con la nota de gestión administrativa número 17 la Información Contable deberá estar firmada en cada página de la misma e incluir al final la siguiente leyenda: "Bajo protesta de decir verdad declaramos que los Estados Financieros y sus notas, son razonablemente correctos y son responsabilidad del emisor"

Cuenta Pública 2019
 Instituto Tecnológico Superior de San Pedro, Coahuila
 Estado de Variación en la Hacienda Pública
 Del 1 de Enero al 31 de Diciembre de 2019
 (pesos)

Concepto	Hacienda Pública/Patrimonio Contribuido	Hacienda Pública/Patrimonio Generado de Ejercicios Anteriores	Hacienda Pública/Patrimonio Generado del Ejercicio	Exceso o Insuficiencia en la Actualización de la Hacienda Pública / Patrimonio	TOTAL
HACIENDA PÚBLICA/PATRIMONIO CONTRIBUIDO NETO 2018	29,715,130				29,715,130
Aportaciones	29,715,130				29,715,130
Donaciones de Capital	0				0
Actualización de la Hacienda Pública/Patrimonio	0				0
HACIENDA PÚBLICA /PATRIMONIO GENERADO NETO 2018		1,322,041	1,230,939		2,552,979
Resultados del Ejercicio (Ahorro/Desahorro)			1,230,939		1,230,939
Resultados de Ejercicios Anteriores		1,323,098			1,323,098
Revalúos		0		0	0
Reservas		0			0
Rectificaciones de Resultados de Ejercicios Anteriores		-1,057			-1,057
EXCESO O INSUFICIENCIA EN LA ACTUALIZACIÓN DE LA HACIENDA PÚBLICA/ PATRIMONIO NETO 2018				0	0
Resultado por Posición Monetaria				0	0
Resultado por Tenencia de Activos no Monetarios				0	0
HACIENDA PÚBLICA / PATRIMONIO NETO FINAL 2018	29,715,130	1,322,041	1,230,939	0	32,268,109
CAMBIOS EN LA HACIENDA PÚBLICA/PATRIMONIO CONTRIBUIDO NETO 2019	0				0
Aportaciones	0				0
Donaciones de Capital	0				0
Actualización de la Hacienda Pública/Patrimonio	0				0
VARIACIONES DE LA HACIENDA PÚBLICA / PATRIMONIO GENERADO NETO 2019		1,230,939	-5,867,467		-4,636,528
Resultados del Ejercicio (Ahorro/Desahorro)			-4,216,215		-4,216,215
Resultados de Ejercicios Anteriores		1,230,939	-1,230,939		0
Revalúos		0	0	0	0
Reservas		0	0		0
Rectificaciones de Resultados de Ejercicios Anteriores			-420,313		-420,313
CAMBIOS EN EL EXCESO O INSUFICIENCIA EN LA ACTUALIZACIÓN DE LA HACIENDA PÚBLICA/ PATRIMONIO NETO 2019				0	0
Resultado por Posición Monetaria				0	0
Resultado por Tenencia de Activos no Monetarios				0	0
HACIENDA PÚBLICA / PATRIMONIO NETO FINAL 2019	29,715,130	2,552,979	-4,636,528	0	27,631,581

Bajo protesta de decir verdad declaramos que los Estados Financieros y sus Notas son razonablemente correctos y responsabilidad del emisor

M.C. JESÚS JOAQUÍN QUISTIÁN CONTRERAS

DIRECTOR GENERAL

CP. LUIS ANTONIO TORRES RAMÍREZ
 JEFE DEPTO. RECURSOS FINANCIEROS

LIC. ELENA HERNÁNDEZ DELGADO

SUBDIRECTORA ADMINISTRATIVA

INSTITUTO TECNOLOGICO SUPERIOR DE SAN PEDRO DE LAS COLONIAS					
Estado de Variación en la Hacienda Pública					
Del 01 de octubre al 31 de diciembre de 2019					
Concepto	Hacienda Pública / Patrimonio Contribuido	Hacienda Pública / Patrimonio Generado de Ejercicios Anteriores	Hacienda Pública / Patrimonio Generado del Ejercicio	Exceso o Insuficiencia en la Actualización de la Hacienda Pública / Patrimonio	Total
Hacienda Pública / Patrimonio Contribuido Neto de 2019	29,715,129.78				29,715,129.78
Aportaciones	29,715,129.78				29,715,129.78
Donaciones de Capital	0.00				0.00
Actualización de la Hacienda Pública/Patrimonio	0.00				0.00
Hacienda Pública / Patrimonio Generado Neto de 2019		1,322,040.60	1,230,938.89		2,552,979.49
Resultados del Ejercicio (Ahorro/Desahorro)			1,230,938.89		1,230,938.89
Resultados de Ejercicios Anteriores		1,323,097.55			1,323,097.55
Revalúos		0.00			0.00
Reservas		0.00			0.00
Rectificaciones de Resultados de Ejercicios Anteriores		-1,056.95			-1,056.95
Exceso o Insuficiencia en la Actualización de la Hacienda Pública / Patrimonio Neto de 2019				0.00	0.00
Resultado por Posición Monetaria				0.00	0.00
Resultado por Tenencia de Activos no Monetarios				0.00	0.00
Hacienda Pública / Patrimonio Neto Final al 30 de septiembre de 2019	29,715,129.78	1,322,040.60	1,230,938.89	0.00	32,268,109.27
Cambios en la Hacienda Pública / Patrimonio Contribuido Neto de 2019	0.00				0.00
Aportaciones	0.00				0.00
Donaciones de Capital	0.00				0.00
Actualización de la Hacienda Pública/Patrimonio	0.00				0.00
Variaciones de la Hacienda Pública / Patrimonio Generado Neto de 2019		1,230,938.89	-5,867,466.83		-4,636,527.94
Resultados del Ejercicio (Ahorro/Desahorro)			-4,216,214.69		-4,216,214.69
Resultados de Ejercicios Anteriores		1,230,938.89	-1,230,938.89		0.00
Revalúos			0.00		0.00
Reservas			0.00		0.00
Rectificaciones de Resultados de Ejercicios Anteriores			-420,313.25		-420,313.25
Cambios en el Exceso o Insuficiencia en la Actualización de la Hacienda Pública / Patrimonio Neto de 2019				0.00	0.00
Resultado por Posición Monetaria				0.00	0.00
Resultado por Tenencia de Activos no Monetarios				0.00	0.00
Hacienda Pública / Patrimonio Neto Final al 31 de diciembre de 2019	29,715,129.78	2,552,979.49	-4,636,527.94	0.00	27,631,581.33


Nota de Gestión Administrativa 17


De conformidad con la nota de gestión administrativa número 17 la Información Contable deberá estar firmada en cada página de la misma e incluir al final la siguiente leyenda: "Bajo protesta de decir verdad declaramos que los Estados Financieros y sus notas, son razonablemente correctos y son responsabilidad del emisor"

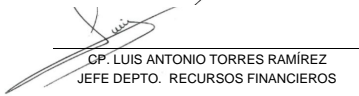
Cuenta Pública 2019
 Instituto Tecnológico Superior de San Pedro, Coahuila
 Estado de Cambios en la Situación Financiera
 Del 1 de Enero al 31 de Diciembre de 2019
 (Pesos)

Concepto	Origen	Aplicación
ACTIVO	2,151,113	0
Activo Circulante	970,913	0
Efectivo y Equivalentes	981,769	0
Derechos a Recibir Efectivo o Equivalentes	0	23,138
Derechos a Recibir Bienes o Servicios	0	0
Inventarios	0	0
Almacenes	12,281	0
Estimación por Pérdida o Deterioro de Activos Circulantes	0	0
Otros Activos Circulantes	0	0
Activo No Circulante	1,180,200	0
Inversiones Financieras a Largo Plazo	0	0
Derechos a Recibir Efectivo o Equivalentes a Largo Plazo	0	0
Bienes Inmuebles, Infraestructura y Construcciones en Proceso	0	0
Bienes Muebles	0	710,945
Activos Intangibles	0	105,229
Depreciación, Deterioro y Amortización Acumulada de Bienes	2,017,732	0
Activos Diferidos	0	0
Estimación por Pérdida o Deterioro de Activos no Circulantes	0	0
Otros Activos no Circulantes	0	21,358
PASIVO	2,485,415	0
Pasivo Circulante	1,495,411	0
Cuentas por Pagar a Corto Plazo	0	696,015
Documentos por Pagar a Corto Plazo	0	0
Porción a Corto Plazo de la Deuda Pública a Largo Plazo	0	0
Títulos y Valores a Corto Plazo	0	0
Pasivos Diferidos a Corto Plazo	0	0
Fondos y Bienes de Terceros en Garantía y/o Administración a Corto Plazo	0	0
Provisiones a Corto Plazo	2,191,427	0
Otros Pasivos a Corto Plazo	0	0
Pasivo No Circulante	990,004	0
Cuentas por Pagar a Largo Plazo	0	0
Documentos por Pagar a Largo Plazo	0	0
Deuda Pública a Largo Plazo	0	0
Pasivos Diferidos a Largo Plazo	0	0
Fondos y Bienes de Terceros en Garantía y/o en Administración a Largo Plazo	0	0
Provisiones a Largo Plazo	990,004	0
HACIENDA PÚBLICA/ PATRIMONIO	0	4,636,528
Hacienda Pública/Patrimonio Contribuido	0	0
Aportaciones	0	0
Donaciones de Capital	0	0
Actualización de la Hacienda Pública / Patrimonio	0	0
Hacienda Pública/Patrimonio Generado	0	4,636,528
Resultados del Ejercicio (Ahorro / Desahorro)	0	5,447,154
Resultados de Ejercicios Anteriores	1,230,939	0
Revalúos	0	0
Reservas	0	0
Rectificaciones de Resultados de Ejercicios Anteriores	0	420,313
Exceso o Insuficiencia en la Actualización de la Hacienda Pública/Patrimonio	0	0
Resultado por Posición Monetaria	0	0
Resultado por Tenencia de Activos no Monetarios	0	0

Bajo protesta de decir verdad declaramos que los Estados Financieros y sus Notas son razonablemente correctos y responsables.


 M.C. JESÚS JOAQUÍN QUISTIÁN CONTRERAS
 DIRECTOR GENERAL


 LIC. ELENA HERNÁNDEZ DELGADO
 SUBDIRECTORA ADMINISTRATIVA


 CP. LUIS ANTONIO TORRES RAMÍREZ
 JEFE DEPTO. RECURSOS FINANCIEROS

INSTITUTO TECNOLÓGICO SUPERIOR DE SAN PEDRO DE LAS COLONIAS

Estado de Cambios en la Situación Financiera

Del 01 de octubre al 31 de diciembre de 2019

	Origen	Aplicación
ACTIVO	2,151,112.59	0.00
Activo Circulante	970,912.77	0.00
Efectivo y Equivalentes	981,769.14	0.00
Derechos a Recibir Efectivo o Equivalentes	0.00	23,137.69
Derechos a Recibir Bienes o Servicios	0.00	0.00
Inventarios	0.00	0.00
Almacenes	12,281.32	0.00
Estimación por Pérdida o Deterioro de Activos Circulantes	0.00	0.00
Otros Activos Circulantes	0.00	0.00
Activo No Circulante	1,180,199.82	0.00
Inversiones Financieras a Largo Plazo	0.00	0.00
Derechos a Recibir Efectivo o Equivalentes a Largo Plazo	0.00	0.00
Bienes Inmuebles, Infraestructura y Construcciones en Proceso	0.00	0.00
Bienes Muebles	0.00	710,945.07
Activos Intangibles	0.00	105,229.40
Depreciación, Deterioro y Amortización Acumulada de Bienes	2,017,731.98	0.00
Activos Diferidos	0.00	0.00
Estimación por Pérdida o Deterioro de Activos no Circulantes	0.00	0.00
Otros Activos no Circulantes	0.00	21,357.69
PASIVO	2,485,415.35	0.00
Pasivo Circulante	1,495,411.35	0.00
Cuentas por Pagar a Corto Plazo	0.00	696,015.32
Documentos por Pagar a Corto Plazo	0.00	0.00
Porción a Corto Plazo de la Deuda Pública a Largo Plazo	0.00	0.00
Títulos y Valores a Corto Plazo	0.00	0.00
Pasivos Diferidos a Corto Plazo	0.00	0.00
Fondos y Bienes de Terceros en Garantía y/o Administración a Corto Plazo	0.00	0.00
Provisiones a Corto Plazo	2,191,426.67	0.00
Otros Pasivos a Corto Plazo	0.00	0.00
Pasivo No Circulante	990,004.00	0.00
Cuentas por Pagar a Largo Plazo	0.00	0.00
Documentos por Pagar a Largo Plazo	0.00	0.00
Deuda Pública a Largo Plazo	0.00	0.00
Pasivos Diferidos a Largo Plazo	0.00	0.00
Fondos y Bienes de Terceros en Garantía y/o en Administración a Largo Plazo	0.00	0.00
Provisiones a Largo Plazo	990,004.00	0.00
HACIENDA PÚBLICA/PATRIMONIO	0.00	4,636,527.94
Hacienda Pública/Patrimonio Contribuido	0.00	0.00
Aportaciones	0.00	0.00
Donaciones de Capital	0.00	0.00
Actualización de la Hacienda Pública/Patrimonio	0.00	0.00
Hacienda Pública/Patrimonio Generado	0.00	4,636,527.94
Resultados del Ejercicio (Ahorro/ Desahorro)	0.00	5,447,153.58
Resultados de Ejercicios Anteriores	1,230,938.89	0.00
Revalúos	0.00	0.00
Reservas	0.00	0.00
Rectificaciones de Resultados de Ejercicios Anteriores	0.00	420,313.25
Exceso o Insuficiencia en la Actualización de la Hacienda Pública/Patrimonio	0.00	0.00
Resultado por Posición Monetaria	0.00	0.00
Resultado por Tenencia de Activos no Monetarios	0.00	0.00


Nota de Gestión Administrativa 17

De conformidad con la nota de gestión administrativa número 17 la Información Contable deberá estar firmada en cada página de la misma e incluir al final la siguiente leyenda: "Bajo protesta de decir verdad declaramos que los Estados Financieros y sus notas, son razonablemente correctos y son responsabilidad del emisor"

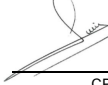
Cuenta Pública 2019
Instituto Tecnológico Superior de San Pedro, Coahuila
Estado de Flujos de Efectivo
Del 1 de Enero al 31 de Diciembre de 2019 y 2018
(Pesos)

Concepto	2019	2018
Flujos de Efectivo de las Actividades de Operación		
Origen	43,481,257	39,958,489
Impuestos	0	0
Cuotas y Aportaciones de Seguridad Social	0	0
Contribuciones de mejoras	0	0
Derechos	30	-56,614
Productos	0	6,836
Aprovechamientos	20,470	15,250
Ingresos por Venta de Bienes y Prestación de Servicios	6,450,894	5,820,849
Participaciones, Aportaciones, Convenios, Incentivos Derivados de la Colaboración Fiscal y Fondos Distintos de Aportaciones	37,009,864	34,172,168
Transferencias, Asignaciones, Subsidios y Subvenciones, y Pensiones y Jubilaciones	0	0
Otros Orígenes de Operación	0	0
Aplicación	43,263,890	37,171,808
Servicios Personales	32,324,423	27,928,230
Materiales y Suministros	3,270,862	2,491,955
Servicios Generales	6,755,317	5,825,057
Transferencias Internas y Asignaciones al Sector Público	0	0
Transferencias al resto del Sector Público	0	0
Subsidios y Subvenciones	0	0
Ayudas Sociales	396,445	279,369
Pensiones y Jubilaciones	0	0
Transferencias a Fideicomisos, Mandatos y Contratos Análogos	0	0
Transferencias a la Seguridad Social	0	0
Donativos	0	0
Transferencias al Exterior	0	0
Participaciones	0	0
Aportaciones	0	0
Convenios	0	0
Otras Aplicaciones de Operación	516,843	647,198
Flujos Netos de Efectivo por Actividades de Operación	217,367	2,786,680
Flujos de Efectivo de las Actividades de Inversión		
Origen	0	0
Bienes Inmuebles, Infraestructura y Construcciones en Proceso	0	0
Bienes Muebles	0	0
Otros Orígenes de Inversión	0	0
Aplicación	1,199,137	4,325,000
Bienes Inmuebles, Infraestructura y Construcciones en Proceso	0	0
Bienes Muebles	1,093,907	4,325,000
Otras Aplicaciones de Inversión	105,229	0
Flujos Netos de Efectivo por Actividades de Inversión	-1,199,137	-4,325,000
Flujo de Efectivo de las Actividades de Financiamiento		
Origen	0	0
Endeudamiento Neto	0	0
Interno	0	0
Externo	0	0
Otros Orígenes de Financiamiento	0	0
Aplicación	0	0
Servicios de la Deuda	0	0
Interno	0	0
Externo	0	0
Otras Aplicaciones de Financiamiento	0	0
Flujos netos de Efectivo por Actividades de Financiamiento	0	0
Incremento/Disminución Neta en el Efectivo y Equivalentes al Efectivo	-981,769	-1,538,319
Efectivo y Equivalentes al Efectivo al inicio del Ejercicio	3,806,390	5,344,709
Efectivo y Equivalentes al Efectivo al final del Ejercicio	2,824,620	3,806,390

Bajo protesta de decir verdad declaramos que los Estados Financieros y sus Notas son razonablemente correctos y responsabilidad del emisor



 M.C. JESÚS JOAQUÍN QUISTÁN CONTRERAS
 DIRECTOR GENERAL



 CP. LUIS ANTONIO TORRES RAMÍREZ
 JEFE DEPTO. RECURSOS FINANCIEROS



 LIC. ELENA HERNÁNDEZ DELGADO
 SUBDIRECTORA ADMINISTRATIVA

INSTITUTO TECNOLÓGICO SUPERIOR DE SAN PEDRO DE LAS COLONIAS

Estado de Flujos de Efectivo

Del 01 de octubre al 31 de diciembre de 2019 y 2018

Concepto	2019	2018
Flujos de Efectivo de las Actividades de Operación		
Origen	43,481,257.26	39,958,488.77
Impuestos	0.00	0.00
Cuotas y Aportaciones de Seguridad Social	0.00	0.00
Contribuciones de Mejoras	0.00	0.00
Derechos	30.00	-56,614.00
Productos	0.00	6,836.22
Aprovechamientos	20,470.00	15,250.00
Ingresos por Venta de Bienes y Prestación de Servicios	6,450,893.65	5,820,848.54
Participaciones, Aportaciones, Convenios, Incentivos Derivados de la Colaboración Fiscal y Fondos Distintos de Aportaciones	37,009,863.61	34,172,168.01
Transferencias, Asignaciones, Subsidios y Subvenciones, y Pensiones y Jubilaciones	0.00	0.00
Otros Orígenes de Operación	0.00	0.00
Aplicación	43,263,889.89	37,171,808.35
Servicios Personales	32,324,423.21	27,928,230.10
Materiales y Suministros	3,270,861.85	2,491,954.54
Servicios Generales	6,755,316.65	5,825,056.81
Transferencias Internas y Asignaciones al Sector Público	0.00	0.00
Transferencias al resto del Sector Público	0.00	0.00
Subsidios y Subvenciones	0.00	0.00
Ayudas Sociales	396,445.30	279,369.00
Pensionamientos y Jubilaciones	0.00	0.00
Transferencias a Fideicomisos, Mandatos y Contratos Análogos	0.00	0.00
Transferencias a la Seguridad Social	0.00	0.00
Donativos	0.00	0.00
Transferencias al Exterior	0.00	0.00
Participaciones	0.00	0.00
Aportaciones	0.00	0.00
Convenios	0.00	0.00
Otras Aplicaciones de Operación	516,842.88	647,197.90
Flujos Netos de Efectivo por Actividades de Operación	217,367.37	2,786,680.42
Flujos de Efectivo de las Actividades de Inversión		
Origen	0.00	0.00
Bienes Inmuebles, Infraestructura y Construcciones en Proceso	0.00	0.00
Bienes Muebles	0.00	0.00
Otros Orígenes de Inversión	0.00	0.00
Aplicación	1,199,136.51	4,324,999.58
Bienes Inmuebles, Infraestructura y Construcciones en Proceso	0.00	0.00
Bienes Muebles	1,093,907.11	4,324,999.58
Otras Aplicaciones de Inversión	105,229.40	0.00
Flujos Netos de Efectivo por Actividades de Inversión	-1,199,136.51	-4,324,999.58
Flujo de Efectivo de las Actividades de Financiamiento		
Origen	0.00	0.00
Endeudamiento Neto	0.00	0.00
Interno	0.00	0.00
Externo	0.00	0.00
Otros Orígenes de Financiamiento	0.00	0.00
Aplicación	0.00	0.00
Servicios de la Deuda	0.00	0.00
Interno	0.00	0.00
Externo	0.00	0.00
Otras Aplicaciones de Financiamiento	0.00	0.00
Flujos Netos de Efectivo por Actividades de Financiamiento	0.00	0.00
Incremento/Disminución Neta en el Efectivo y Equivalentes al Efectivo	-981,769.14	-1,538,319.16
Efectivo y Equivalentes al Efectivo al Inicio del Ejercicio	3,806,389.61	5,344,708.77
Efectivo y Equivalentes al Efectivo al Final del Ejercicio	2,824,620.47	3,806,389.61


Nota de Gestión Administrativa 17


De conformidad con la nota de gestión administrativa número 17 la Información Contable deberá estar firmada en cada página de la misma e incluir al final la siguiente leyenda: "Bajo protesta de decir verdad declaramos que los Estados Financieros y sus notas, son razonablemente correctos y son responsabilidad del emisor"

Cuenta Pública 2019
Instituto Tecnológico Superior de San Pedro, Coahuila
Estado Analítico del Activo
Del 1 de Enero al 31 de Diciembre de 2019
(Pesos)

Concepto	Saldo Inicial 1	Cargos del Periodo 2	Abonos del Periodo 3	Saldo Final 4=(1+2-3)	Variación del Periodo (4-1)
ACTIVO					
Activo Circulante	3,914,663	155,777,672	156,748,585	2,943,751	-970,913
Efectivo y Equivalentes	3,806,390	110,441,798	111,423,567	2,824,620	-981,769
Derechos a Recibir Efectivo o Equivalentes	91,732	45,104,508	45,081,370	114,870	23,138
Derechos a Recibir Bienes o Servicios	0	0	0	0	0
Inventarios	0	0	0	0	0
Almacenes	16,542	231,367	243,648	4,261	-12,281
Estimación por Pérdida o Deterioro de Activos Circulantes	0	0	0	0	0
Otros Activos Circulantes	0	0	0	0	0
Activo No Circulante	32,320,077	1,550,387	2,730,587	31,139,878	-1,180,200
Inversiones Financieras a Largo Plazo	0	0	0	0	0
Derechos a Recibir Efectivo o Equivalentes a Largo Plazo	0	0	0	0	0
Bienes Inmuebles, Infraestructura y Construcciones en Proceso	24,905,750	0	0	24,905,750	0
Bienes Muebles	15,159,940	1,093,907	382,962	15,870,885	710,945
Activos Intangibles	190,057	105,229	0	295,287	105,229
Depreciación, Deterioro y Amortización Acumulada de Bienes	-7,935,670	329,893	2,347,625	-9,953,402	-2,017,732
Activos Diferidos	0	0	0	0	0
Estimación por Pérdida o Deterioro de Activos no Circulantes	0	0	0	0	0
Otros Activos no Circulantes	0	21,358	0	21,358	21,358
TOTAL DEL ACTIVO	36,234,741	157,328,060	159,479,172	34,083,628	-2,151,113

Bajo protesta de decir verdad declaramos que los Estados Financieros y sus Notas son razonablemente correctos y responsabilidad del emisor


 M.C. JESÚS JOAQUÍN QUISTIÁN CONTRERAS
 DIRECTOR GENERAL


 CP. LUIS ANTONIO TORRES RAMÍREZ
 JEFE DEPTO. RECURSOS FINANCIEROS


 LIC. ELENA HERNÁNDEZ DELGADO
 SUBDIRECTORA ADMINISTRATIVA

INSTITUTO TECNOLÓGICO SUPERIOR DE SAN PEDRO DE LAS COLONIAS

Estado Analítico del Activo

Del 01 de octubre al 31 de diciembre de 2019

Concepto	Saldo Inicial 1	Cargos del Periodo 2	Abonos del Periodo 3	Saldo Final 4 (1+2-3)	Variación del Periodo (4-1)
ACTIVO	39,527,113.97	53,341,476.63	58,784,962.40	34,083,628.20	-5,443,485.77
Activo Circulante	6,267,662.45	53,113,425.79	56,437,337.54	2,943,750.70	-3,323,911.75
Efectivo y Equivalentes	0.00	0.00	0.00	0.00	0.00
Derechos a Recibir Efectivo o Equivalentes	367,530.32	12,151,448.17	12,404,108.98	114,869.51	-252,660.81
Derechos a Recibir Bienes o Servicios	0.00	0.00	0.00	0.00	0.00
Inventarios	0.00	0.00	0.00	0.00	0.00
Almacenes	26,040.00	35,203.12	56,982.40	4,260.72	-21,779.28
Estimación por Pérdida o Deterioro de Activos Circulantes	0.00	0.00	0.00	0.00	0.00
Otros Activos Circulantes	0.00	0.00	0.00	0.00	0.00
Activo No Circulante	33,259,451.52	228,050.84	2,347,624.86	31,139,877.50	-2,119,574.02
Inversiones Financieras a Largo Plazo	0.00	0.00	0.00	0.00	0.00
Derechos a Recibir Efectivo o Equivalentes a Largo Plazo	0.00	0.00	0.00	0.00	0.00
Bienes Inmuebles, Infraestructura y Construcciones en Proceso	24,905,749.61	0.00	0.00	24,905,749.61	0.00
Bienes Muebles	15,642,834.18	228,050.84	0.00	15,870,885.02	228,050.84
Activos Intangibles	0.00	0.00	0.00	0.00	0.00
Depreciación, Deterioro y Amortización Acumulada de Bienes	-7,605,776.80	0.00	2,347,624.86	-9,953,401.66	-2,347,624.86
Activos Diferidos	295,286.84	0.00	0.00	295,286.84	0.00
Estimación por Pérdida o Deterioro de Activos no Circulantes	0.00	0.00	0.00	0.00	0.00
Otros Activos no Circulantes	21,357.69	0.00	0.00	21,357.69	0.00

Nota de Gestión Administrativa 17


De conformidad con la nota de gestión administrativa número 17 la Información Contable deberá estar firmada en cada página de la misma e incluir al final la siguiente leyenda: "Bajo protesta de decir verdad declaramos que los Estados Financieros y sus notas, son razonablemente correctos y son responsabilidad del emisor"


Cuenta Pública 2019
Instituto Tecnológico Superior de San Pedro, Coahuila
Estado Analítico de la Deuda y Otros Pasivos
Del 1 de Enero al 31 de Diciembre de 2019
(Pesos)

Denominación de las Deudas	Moneda de Contratación	Institución o País Acreedor	Saldo Inicial del Periodo	Saldo Final del Periodo
DEUDA PÚBLICA				
Corto Plazo				
Deuda Interna			0	0
Instituciones de Crédito	Peso	México	0	0
Títulos y Valores	Peso	México	0	0
Arrendamientos Financieros	Peso	México	0	0
Deuda Externa			0	0
Organismos Financieros Internacionales	Peso	México	0	0
Deuda Bilateral	Peso	México	0	0
Títulos y Valores	Peso	México	0	0
Arrendamientos Financieros	Peso	México	0	0
Subtotal a Corto Plazo			0	0
Largo Plazo				
Deuda Interna			0	0
Instituciones de Crédito	Peso	México	0	0
Títulos y Valores	Peso	México	0	0
Arrendamientos Financieros	Peso	México	0	0
Deuda Externa			0	0
Organismos Financieros Internacionales	Peso	México	0	0
Deuda Bilateral	Peso	México	0	0
Títulos y Valores	Peso	México	0	0
Arrendamientos Financieros	Peso	México	0	0
Subtotal a Largo Plazo			0	0
Otros Pasivos	Peso	México	3,966,632	6,452,047
Total Deuda y Otros Pasivos			3,966,632	6,452,047

Bajo protesta de decir verdad declaramos que los Estados Financieros y sus Notas son razonablemente correctos y responsabilidad del emisor


M.C. JESÚS JOAQUÍN QUIJÓN CONTRERAS
DIRECTOR GENERAL


LIC. ELENA HERNÁNDEZ DELGADO
SUBDIRECTORA ADMINISTRATIVA


CP. LUIS ANTONIO TORRES RAMÍREZ
JEFE DEPTO. RECURSOS FINANCIEROS

INSTITUTO TECNOLÓGICO SUPERIOR DE SAN PEDRO DE LAS COLONIAS

Estado Analítico de la Deuda y Otros Pasivos

Del 01 de octubre al 31 de diciembre de 2019

Denominación de las Deudas	Moneda de Contratación	Institución o País Acreedor	Saldo Inicial del Periodo	Saldo Final del Periodo
DEUDA PÚBLICA				
Corto Plazo				
Deuda Interna			0.00	0.00
Instituciones de Crédito	Peso		0.00	0.00
Títulos y Valores	Peso		0.00	0.00
Arrendamientos Financieros	Peso		0.00	0.00
Deuda Externa			0.00	0.00
Organismos Financieros Internacionales	Peso		0.00	0.00
Deuda Bilateral	Peso		0.00	0.00
Títulos y Valores	Peso		0.00	0.00
Arrendamientos Financieros	Peso		0.00	0.00
<i>Subtotal Corto Plazo</i>			0.00	0.00
Largo Plazo				
Deuda Interna			0.00	0.00
Instituciones de Crédito	Peso		0.00	0.00
Títulos y Valores	Peso		0.00	0.00
Arrendamientos Financieros	Peso		0.00	0.00
Deuda Externa			0.00	0.00
Organismos Financieros Internacionales	Peso		0.00	0.00
Deuda Bilateral	Peso		0.00	0.00
Títulos y Valores	Peso		0.00	0.00
Arrendamientos Financieros	Peso		0.00	0.00
<i>Subtotal Largo Plazo</i>			0.00	0.00
Otros Pasivos	Peso		2,706,543.39	6,452,046.87
Total Deuda y Otros Pasivos			2,706,543.39	6,452,046.87

Nota de Gestión Administrativa 17

De conformidad con la nota de gestión administrativa número 17 la Información Contable deberá estar firmada en cada página de la misma e incluir al final la siguiente leyenda: "Bajo protesta de decir verdad declaramos que los Estados Financieros y sus notas, son razonablemente correctos y son responsabilidad del emisor"

Instituto Tecnológico Superior de San Pedro de las Colonias
Informe sobre pasivos contingentes al 31 de Diciembre de 2019

Provisiones a largo plazo	
Obligaciones laborales	2,217,790.00
Total pasivos contingentes	2,217,790.00

Bajo protesta de decir verdad declaramos que los Estados Financieros y sus Notas son razonablemente correctos y responsabilidad del emisor



M.C. JESÚS JOAQUÍN QUISTIÁN CONTRERAS
DIRECTOR GENERAL



LIC. ELENA HERNÁNDEZ DELGADO
SUBDIRECTORA ADMINISTRATIVA



CP. LUIS ANTONIO TORRES RAMÍREZ
JEFE DEPTO. RECURSOS FINANCIEROS

INSTITUTO TECNOLÓGICO SUPERIOR DE SAN PEDRO DE LAS COLONIAS**EFE 01 - Efectivo y Equivalentes**

Descripción	Al 31 de diciembre de 2019	Al 30 de septiembre de 2019
Efectivo	0.00	0.00
Efectivo en Bancos - Tesorería	0.00	0.00
Efectivo en Bancos - Dependencias	2,757,001.44	1,800,980.52
Inversiones temporales (hasta 3 meses)	67,919.03	4,073,111.61
Fondos con afectación específica	0.00	0.00
Depósitos de fondos de terceros y otros	0.00	0.00
Total de Efectivo y Equivalentes	2,824,920.47	5,874,092.13

INSTITUTO TECNOLOGICO SUPERIOR DE SAN PEDRO DE LAS COLONIAS

Conciliación entre los Ingresos Presupuestarios y Contables

Correspondiente del 01 de octubre al 31 de diciembre de 2019

(Cifras en pesos)

1. Total de Ingresos Presupuestarios		11,640,520.00
---	--	----------------------

2. Más Ingresos Contables No Presupuestarios		0.00
2.1 Ingresos Financieros	0.00	
2.2 Incremento por Variación de Inventarios	0.00	
2.3 Disminución del Exceso de Estimaciones por Pérdida o Deterioro u Obsolescencia	0.00	
2.4 Disminución del Exceso de Provisiones	0.00	
2.5 Otros Ingresos y Beneficios Varios	0.00	
2.6 Otros Ingresos Contables No Presupuestarios	0.00	

3. Menos Ingresos Presupuestarios No Contables		0.00
3.1 Aprovechamientos Patrimoniales	0.00	
3.2 Ingresos Derivados de Financiamientos	0.00	
3.3 Otros Ingresos Presupuestarios No Contables	0.00	

4. Total de Ingresos Contables		11,640,520.00
---------------------------------------	--	----------------------

INSTITUTO TECNOLOGICO SUPERIOR DE SAN PEDRO DE LAS COLONIAS

Conciliación entre los Egresos Presupuestarios y los Gastos Contables

Correspondiente del 01 de octubre al 31 de diciembre de 2019

(Cifras en pesos)

1. Total de Egresos Presupuestarios		18,697,076.00
--	--	----------------------

2. Menos Egresos Presupuestario No Contables		228,051.00
2.1 Materias Primas y Materiales de Producción y Comercialización	0.00	
2.2 Materiales y Suministros	0.00	
2.3 Mobiliario y Equipo de Administración	0.00	
2.4 Mobiliario y Equipo Educativo y Recreativo	29,848.00	
2.5 Equipo e Instrumental Médico y de Laboratorio	0.00	
2.6 Vehículos y Equipo de Transporte	0.00	
2.7 Equipo de Defensa y Seguridad	0.00	
2.8 Maquinaria, Otros Equipos y Herramientas	498,203.00	
2.9 Activos Biológicos	0.00	
2.10 Bienes Inmuebles	0.00	
2.11 Activos Intangibles	0.00	
2.12 Obra Pública en Bienes de Dominio Público	0.00	
2.13 Obra Pública en Bienes Propios	0.00	
2.14 Acciones y Participaciones de Capital	0.00	
2.15 Compra de Títulos y Valores	0.00	
2.16 Concesión de Préstamos	0.00	

2.17	Inversiones en Fideicomisos, Mandatos y Otros Análogos	0.00
2.18	Provisiones para Contingencias y Otras Erogaciones Especiales	0.00
2.19	Amortización de la Deuda Pública	0.00
2.20	Adeudos de Ejercicios Fiscales Anteriores (ADEFAS)	0.00
2.21	Otros Egresos Presupuestales No Contables	0.00

3. Más Gastos Contables No Presupuestarios		1,934,566.00
3.1	Estimaciones, Depreciaciones, Deterioros, Obsolescencia y Amortizaciones	1,934,566.00
3.2	Provisiones	0.00
3.3	Disminución de Inventarios	0.00
3.4	Aumento por Insuficiencia de Estimaciones por Pérdida o Deterioro u Obsolescencia	0.00
3.5	Aumento por Insuficiencia de Provisiones	0.00
3.6	Otros Gastos	685.00
3.7	Otros Gastos Contables No Presupuestarios	0.00

4. Total de Gastos Contables	20,403,591.00
-------------------------------------	----------------------

Nota de Gestion Administrativa 1/

De conformidad con la nota de gestión administrativa número 17 la Información Contable deberá estar firmada en cada página de la misma e incluir al final la siguiente leyenda: "Bajo protesta de decir verdad declaramos que los Estados Financieros y sus notas, son razonablemente correctos y son responsabilidad del emisor"

INSTITUTO TECNOLÓGICO SUPERIOR DE SAN PEDRO DE LAS COLONIAS**Conciliación entre los Ingresos Presupuestarios y Contables**

Correspondiente del 01 de enero al 31 de diciembre de 2019

(Cifras en pesos)

1. Total de Ingresos Presupuestarios		43,530,680.00
---	--	----------------------

2. Más Ingresos Contables No Presupuestarios		0.00
2.1 Ingresos Financieros	0.00	
2.2 Incremento por Variación de Inventarios	0.00	
2.3 Disminución del Exceso de Estimaciones por Pérdida o Deterioro u Obsolescencia	0.00	
2.4 Disminución del Exceso de Provisiones	0.00	
2.5 Otros Ingresos y Beneficios Varios	0.00	
2.6 Otros Ingresos Contables No Presupuestarios	0.00	

3. Menos Ingresos Presupuestarios No Contables		0.00
3.1 Aprovechamientos Patrimoniales	0.00	
3.2 Ingresos Derivados de Financiamientos	0.00	
3.3 Otros Ingresos Presupuestarios No Contables	0.00	

4. Total de Ingresos Contables		43,530,680.00
---------------------------------------	--	----------------------

INSTITUTO TECNOLÓGICO SUPERIOR DE SAN PEDRO DE LAS COLONIAS**Conciliación entre los Egresos Presupuestarios y los Gastos Contables**

Correspondiente del 01 de enero al 31 de diciembre de 2019

(Cifras en pesos)

1. Total de Egresos Presupuestarios		46,970,834.00
--	--	----------------------

2. Menos Egresos Presupuestario No Contables		1,199,137.00
2.1 Materias Primas y Materiales de Producción y Comercialización	0.00	
2.2 Materiales y Suministros	0.00	
2.3 Mobiliario y Equipo de Administración	706,367.00	
2.4 Mobiliario y Equipo Educativo y Recreativo	45,507.00	
2.5 Equipo e Instrumental Médico y de Laboratorio	0.00	
2.6 Vehículos y Equipo de Transporte	50,198.00	
2.7 Equipo de Defensa y Seguridad	0.00	
2.8 Maquinaria, Otros Equipos y Herramientas	591,836.00	
2.9 Activos Biológicos	0.00	
2.10 Bienes Inmuebles	0.00	
2.11 Activos Intangibles	105,229.00	
2.12 Obra Pública en Bienes de Dominio Público	0.00	
2.13 Obra Pública en Bienes Propios	0.00	
2.14 Acciones y Participaciones de Capital	0.00	
2.15 Compra de Títulos y Valores	0.00	
2.16 Concesión de Préstamos	0.00	

2.17	Inversiones en Fideicomisos, Mandatos y Otros Análogos	0.00
2.18	Provisiones para Contingencias y Otras Erogaciones Especiales	0.00
2.19	Amortización de la Deuda Pública	0.00
2.20	Adeudos de Ejercicios Fiscales Anteriores (ADEFAS)	0.00
2.21	Otros Egresos Presupuestales No Contables	0.00

3. Más Gastos Contables No Presupuestarios		1,988,320.00
3.1	Estimaciones, Depreciaciones, Deterioros, Obsolescencia y Amortizaciones	1,987,635.00
3.2	Provisiones	0.00
3.3	Disminución de Inventarios	0.00
3.4	Aumento por Insuficiencia de Estimaciones por Pérdida o Deterioro u Obsolescencia	0.00
3.5	Aumento por Insuficiencia de Provisiones	0.00
3.6	Otros Gastos	685.00
3.7	Otros Gastos Contables No Presupuestarios	0.00

4. Total de Gastos Contables	47,760,018.00
-------------------------------------	----------------------

Nota de Gestion Administrativa 1/

De conformidad con la nota de gestión administrativa número 17 la Información Contable deberá estar firmada en cada página de la misma e incluir al final la siguiente leyenda: "Bajo protesta de decir verdad declaramos que los Estados Financieros y sus notas, son razonablemente correctos y son responsabilidad del emisor"

a) NOTAS DE DESGLOSE

En cada una de las 24 notas de desglose el ente público deberá poner la nota correspondiente o en su caso la leyenda “Esta nota no le aplica al ente público” y una breve explicación del motivo por el cual no le es aplicable.

I) Notas al Estado de Situación Financiera

Activo

Efectivo y Equivalentes

ESF 01. Se informará acerca de los fondos con afectación específica, el tipo y monto de los mismos; de las inversiones financieras se revelará su tipo y monto, su clasificación en corto y largo plazo separando aquéllas que su vencimiento sea menor a 3 meses.

Derechos a recibir Efectivo y Equivalentes y Bienes o Servicios a Recibir

ESF 02. Por tipo de contribución se informará el monto que se encuentre pendiente de cobro y por recuperar de hasta cinco ejercicios anteriores, asimismo se deberán considerar los montos sujetos a algún tipo de juicio con una antigüedad mayor a la señalada y la factibilidad de cobro.

ESF 03. Se elaborará, de manera agrupada, los derechos a recibir efectivo y equivalentes, y bienes o servicios a recibir, (excepto cuentas por cobrar de contribuciones o fideicomisos que se encuentran dentro de inversiones financieras, participaciones y aportaciones de capital) en una desagregación por su vencimiento en días a 90, 180, menor o igual a 365 y mayor a 365. Adicionalmente, se informará de las características cualitativas relevantes que le afecten a estas cuentas.

Bienes Disponibles para su Transformación o Consumo (inventarios)

ESF 04. Se clasificarán como bienes disponibles para su transformación aquéllos que se encuentren dentro de la cuenta Inventarios. Esta nota aplica para aquellos entes públicos que realicen algún proceso de transformación y/o elaboración de bienes.

En la nota se informará del sistema de costeo y método de valuación, aplicados a los inventarios, así como la conveniencia de su aplicación dada la naturaleza de los mismos. Adicionalmente, se revelará el impacto en la información financiera por cambios en el método o sistema.

ESF 05. De la cuenta Almacén se informará acerca del método de valuación, así como la conveniencia de su aplicación. Adicionalmente, se revelará el impacto en la información financiera por cambios en el método.

Inversiones Financieras

ESF 06. De la cuenta Inversiones financieras, que considera los fideicomisos, se informará de éstos los recursos asignados por tipo y monto, y características significativas que tengan o puedan tener alguna incidencia en las mismas.

ESF 07. Se informará de las inversiones financieras, los saldos de las participaciones y aportaciones de capital.

Bienes Muebles, Inmuebles e Intangibles

ESF 08. Se informará de manera agrupada por cuenta, los rubros de Bienes Muebles e Inmuebles, el monto de la depreciación del ejercicio y la acumulada, el método de depreciación, tasas aplicadas y los criterios de aplicación de los mismos. Asimismo, se informará de las características significativas del estado en que se encuentren los activos.

ESF 09. Se informará de manera agrupada por cuenta, los rubros de activos intangibles y diferidos, su monto y naturaleza, amortización del ejercicio, amortización acumulada, tasa y método aplicados.

Estimaciones y Deterioros

ESF 10. Se informarán los criterios utilizados para la determinación de las estimaciones; por ejemplo: estimación de cuentas incobrables, estimación de inventarios, deterioro de activos biológicos y cualquier otra que aplique.

Otros Activos

ESF 11. De las cuentas de otros activos se informará por tipo circulante o no circulante, los montos totales asociados y sus características cualitativas significativas que les impacten financieramente.

Pasivo²

ESF 12. Se elaborará una relación de las cuentas y documentos por pagar en una desagregación por su vencimiento en días a 90, 180, menor o igual a 365 y mayor a 365. Asimismo, se informará sobre la factibilidad del pago de dichos pasivos.

ESF 13. Se informará de manera agrupada los recursos localizados en Fondos de Bienes de Terceros en Administración y/o en Garantía a corto y largo plazo, así como la naturaleza de dichos recursos y sus características cualitativas significativas que les afecten o pudieran afectarles financieramente.

ESF 14. Se informará de las cuentas de los pasivos diferidos y otros, su tipo, monto y naturaleza, así como las características significativas que les impacten o pudieran impactarles financieramente.

II) Notas al Estado de Actividades

Ingresos de Gestión

EA 1 Trimestral. De los rubros de impuestos, cuotas y aportaciones de seguridad social, contribuciones de mejoras, derechos, productos, aprovechamientos, y de ingresos por venta de bienes y prestación de servicios, los cuales están armonizados con los rubros del Clasificador por Rubros de Ingresos, se informarán los montos totales y cualquier característica significativa. *(La información se deberá de presentar del 01 de octubre al 31 de diciembre de 2019)*

EA 1 Acumulativa. De los rubros de impuestos, cuotas y aportaciones de seguridad social, contribuciones de mejoras, derechos, productos, aprovechamientos, y de ingresos por venta de bienes y prestación de servicios, los cuales están armonizados con los rubros del Clasificador por Rubros de Ingresos, se informarán los montos totales y cualquier característica significativa. *(La información se deberá de presentar del 01 de enero al 31 de diciembre de 2019)*

Participaciones, Aportaciones, Convenios, Incentivos Derivados de la Colaboración Fiscal, Fondos Distintos de Aportaciones, Transferencias, Asignaciones, Subsidios y Subvenciones, y Pensiones y Jubilaciones

EA 2 Trimestral. De los rubros de participaciones, aportaciones, convenios, incentivos derivados de la colaboración fiscal, fondos distintos de aportaciones, transferencias, asignaciones, subsidios y subvenciones, y pensiones y jubilaciones, los cuales están armonizados con los rubros del Clasificador por Rubros de Ingresos, se informarán los montos totales y cualquier característica significativa. *(La información se deberá de presentar del 01 de octubre al 31 de diciembre de 2019)*

EA 2 Acumulativa. De los rubros de participaciones, aportaciones, convenios, incentivos derivados de la colaboración fiscal, fondos distintos de aportaciones, transferencias, asignaciones, subsidios y subvenciones, y pensiones y jubilaciones, los cuales están armonizados con los rubros del Clasificador por Rubros de Ingresos, se informarán los montos totales y cualquier característica significativa. *(La información se deberá de presentar del 01 de enero al 31 de diciembre de 2019)*

Otros Ingresos y Beneficios

EA 3 Trimestral. De los rubros de Ingresos Financieros, Incremento por Variación de Inventarios, Disminución del Exceso de Estimaciones por Pérdida o Deterioro u Obsolescencia, Disminución del Exceso de Provisiones, y de Otros Ingresos y Beneficios Varios, se informarán los montos totales y cualquier característica significativa. *(La información se deberá de presentar del 01 de octubre al 31 de diciembre de 2019)*

EA 3 Acumulativa. De los rubros de Ingresos Financieros, Incremento por Variación de Inventarios, Disminución del Exceso de Estimaciones por Pérdida o Deterioro u Obsolescencia, Disminución del Exceso de Provisiones, y de Otros Ingresos y Beneficios Varios, se informarán los montos totales y cualquier característica significativa. *(La información se deberá de presentar del 01 de enero al 31 de diciembre de 2019)*

Gastos y Otras Pérdidas

EA 4 Trimestral. Explicar aquellas cuentas de gastos de funcionamiento, transferencias, subsidios y otras ayudas, participaciones y aportaciones, otros gastos y pérdidas extraordinarias, así como los ingresos y gastos extraordinarios, que en lo individual representen el 10% o más del total de los gastos. *(La información se deberá de presentar del 01 de octubre al 31 de diciembre de 2019)*

EA 4 Acumulativa. Explicar aquellas cuentas de gastos de funcionamiento, transferencias, subsidios y otras ayudas, participaciones y aportaciones, otros gastos y pérdidas extraordinarias, así como los ingresos y gastos extraordinarios, que en lo individual representen el 10% o más del total de los gastos. *(La información se deberá de presentar del 01 de enero al 31 de diciembre de 2019)*

III) Notas al Estado de Variación en la Hacienda Pública

EVHP 1. Se informará de manera agrupada, acerca de las modificaciones al patrimonio contribuido por tipo, naturaleza y monto.

EVHP 2. Se informará de manera agrupada, acerca del monto y procedencia de los recursos que modifican al patrimonio generado.

IV) Notas al Estado de Flujos de Efectivo

Efectivo y equivalentes

EFE 1. El análisis de los saldos inicial y final que figuran en la última parte del Estado de Flujo de Efectivo en la cuenta de efectivo y equivalentes es como sigue:

	Al 31 de diciembre de 2019	Al 30 de septiembre de 2019
Efectivo	\$ _____	\$ _____
Efectivo en Bancos – Tesorería	\$ _____	\$ _____
Efectivo en Bancos – Dependencias	\$ _____	\$ _____
Inversiones temporales (hasta 3 meses)	\$ _____	\$ _____
Fondos con afectación específica	\$ _____	\$ _____
Depósitos de fondos de terceros y otros	\$ _____	\$ _____
Total de Efectivo y Equivalentes	\$ _____	\$ _____

EFE 2. Detallar las adquisiciones de bienes muebles e inmuebles con su monto global y, en su caso, el porcentaje de estas adquisiciones que fueron realizadas mediante subsidios de capital del sector central. Adicionalmente, revelar el importe de los pagos que durante el período se hicieron por la compra de los elementos citados.

EFE 3. Conciliación de los Flujos de Efectivo Netos de las Actividades de Operación y la cuenta de Ahorro/Desahorro antes de Rubros Extraordinarios. A continuación se presenta un ejemplo de la elaboración de la conciliación.

	Del 01 de octubre al 31 de diciembre de 2019	Del 01 de octubre al 31 de diciembre 2018
Ahorro/Desahorro antes de rubros Extraordinarios	\$ _____	\$ _____
<i>Movimientos de partidas (o rubros) que no afectan al efectivo.</i>		
Depreciación	\$ _____	\$ _____
Amortización	\$ _____	\$ _____
Incrementos en las provisiones	\$ _____	\$ _____
Incremento en inversiones producido por revaluación	(\$ _____)	(\$ _____)
Ganancia/pérdida en venta de propiedad, planta y equipo	(\$ _____)	(\$ _____)
Incremento en cuentas por cobrar	(\$ _____)	(\$ _____)
Partidas extraordinarias	(\$ _____)	(\$ _____)

V) Conciliación Entre Los Ingresos Presupuestarios y Contables, Así como Entre Los Egresos Presupuestarios y Los Gastos Contables

EA 5 Trimestral. La conciliación se presentará atendiendo a lo dispuesto por el Acuerdo por el que se emite el formato de conciliación entre los ingresos presupuestarios y contables, así como entre los egresos presupuestarios y los gastos contables.

Nombre del Ente Público		
Conciliación entre los Ingresos Presupuestarios y Contables		
Correspondiente del 01 de octubre al 31 de diciembre de 2019		
(Cifras en pesos)		

1. Total de Ingresos Presupuestarios		0.00
---	--	-------------

2. Más Ingresos Contables No Presupuestarios		0.00
2.1 Ingresos Financieros	0.00	
2.2 Incremento por Variación de Inventarios	0.00	
2.3 Disminución del Exceso de Estimaciones por Pérdida o Deterioro u Obsolescencia	0.00	
2.4 Disminución del Exceso de Provisiones	0.00	
2.5 Otros Ingresos y Beneficios Varios	0.00	
2.6 Otros Ingresos Contables No Presupuestarios	0.00	

3. Menos Ingresos Presupuestarios No Contables		0.00
3.1 Aprovechamientos Patrimoniales	0.00	
3.2 Ingresos Derivados de Financiamientos	0.00	
3.3 Otros Ingresos Presupuestarios No Contables	0.00	

4. Total de Ingresos Contables		0.00
---------------------------------------	--	-------------

Nombre del Ente Público		
Conciliación entre los Egresos Presupuestarios y los Gastos Contables		
Correspondiente del 01 de octubre al 31 de diciembre de 2019		
(Cifras en pesos)		

1. Total de Egresos Presupuestarios		0.00
--	--	-------------

2. Menos Egresos Presupuestario No Contables		0.00
2.1 Materias Primas y Materiales de Producción y Comercialización	0.00	
2.2 Materiales y Suministros	0.00	
2.3 Mobiliario y Equipo de Administración	0.00	
2.4 Mobiliario y Equipo Educativo y Recreativo	0.00	
2.5 Equipo e Instrumental Médico y de Laboratorio	0.00	
2.6 Vehículos y Equipo de Transporte	0.00	
2.7 Equipo de Defensa y Seguridad	0.00	
2.8 Maquinaria, Otros Equipos y Herramientas	0.00	
2.9 Activos Biológicos	0.00	
2.10 Bienes Inmuebles	0.00	
2.11 Activos Intangibles	0.00	
2.12 Obra Pública en Bienes de Dominio Público	0.00	
2.13 Obra Pública en Bienes Propios	0.00	
2.14 Acciones y Participaciones de Capital	0.00	
2.15 Compra de Títulos y Valores	0.00	
2.16 Concesión de Préstamos	0.00	
2.17 Inversiones en Fideicomisos, Mandatos y Otros Análogos	0.00	
2.18 Provisiones para Contingencias y Otras Erogaciones Especiales	0.00	

2.19	Amortización de la Deuda Pública	0.00
2.20	Adeudos de Ejercicios Fiscales Anteriores (ADEFAS)	0.00
2.21	Otros Egresos Presupuestales No Contables	0.00

3. Más Gastos Contables No Presupuestarios		0.00
3.1	Estimaciones, Depreciaciones, Deterioros, Obsolescencia y Amortizaciones	0.00
3.2	Provisiones	0.00
3.3	Disminución de Inventarios	0.00
3.4	Aumento por Insuficiencia de Estimaciones por Pérdida o Deterioro u Obsolescencia	0.00
3.5	Aumento por Insuficiencia de Provisiones	0.00
3.6	Otros Gastos	0.00
3.7	Otros Gastos Contables No Presupuestarios	0.00

4. Total de Gastos Contables		0.00
-------------------------------------	--	-------------

Nota de Gestión Administrativa 17

De conformidad con la nota de gestión administrativa número 17 la Información Contable deberá estar firmada en cada página de la misma e incluir al final la siguiente leyenda: "Bajo protesta de decir verdad declaramos que los Estados Financieros y sus notas, son razonablemente correctos y son responsabilidad del emisor"

EA 5 Acumulada. La conciliación se presentará atendiendo a lo dispuesto por el Acuerdo por el que se emite el formato de conciliación entre los ingresos presupuestarios y contables, así como entre los egresos presupuestarios y los gastos contables.

Nombre del Ente Público Conciliación entre los Ingresos Presupuestarios y Contables Correspondiente del 01 de enero al 31 de diciembre de 2019 (Cifras en pesos)		
1. Total de Ingresos Presupuestarios		0.00
2. Más Ingresos Contables No Presupuestarios		0.00
2.1	Ingresos Financieros	0.00
2.2	Incremento por Variación de Inventarios	0.00
2.3	Disminución del Exceso de Estimaciones por Pérdida o Deterioro u Obsolescencia	0.00
2.4	Disminución del Exceso de Provisiones	0.00
2.5	Otros Ingresos y Beneficios Varios	0.00
2.6	Otros Ingresos Contables No Presupuestarios	0.00
3. Menos Ingresos Presupuestarios No Contables		0.00
3.1	Aprovechamientos Patrimoniales	0.00
3.2	Ingresos Derivados de Financiamientos	0.00
3.3	Otros Ingresos Presupuestarios No Contables	0.00
4. Total de Ingresos Contables		0.00

Nombre del Ente Público
Conciliación entre los Egresos Presupuestarios y los Gastos Contables
Correspondiente del 01 de enero al 31 de diciembre de 2019
(Cifras en pesos)

1. Total de Egresos Presupuestarios	0.00
--	-------------

2. Menos Egresos Presupuestario No Contables	0.00
2.1 Materias Primas y Materiales de Producción y Comercialización	0.00
2.2 Materiales y Suministros	0.00
2.3 Mobiliario y Equipo de Administración	0.00
2.4 Mobiliario y Equipo Educativo y Recreativo	0.00
2.5 Equipo e Instrumental Médico y de Laboratorio	0.00
2.6 Vehículos y Equipo de Transporte	0.00
2.7 Equipo de Defensa y Seguridad	0.00
2.8 Maquinaria, Otros Equipos y Herramientas	0.00
2.9 Activos Biológicos	0.00
2.10 Bienes Inmuebles	0.00
2.11 Activos Intangibles	0.00
2.12 Obra Pública en Bienes de Dominio Público	0.00
2.13 Obra Pública en Bienes Propios	0.00
2.14 Acciones y Participaciones de Capital	0.00
2.15 Compra de Títulos y Valores	0.00
2.16 Concesión de Préstamos	0.00
2.17 Inversiones en Fideicomisos, Mandatos y Otros Análogos	0.00
2.18 Provisiones para Contingencias y Otras Erogaciones Especiales	0.00
2.19 Amortización de la Deuda Pública	0.00
2.20 Adeudos de Ejercicios Fiscales Anteriores (ADEFAS)	0.00
2.21 Otros Egresos Presupuestales No Contables	0.00

3. Más Gastos Contables No Presupuestarios	0.00
3.1 Estimaciones, Depreciaciones, Deterioros, Obsolescencia y Amortizaciones	0.00
3.2 Provisiones	0.00
3.3 Disminución de Inventarios	0.00
3.4 Aumento por Insuficiencia de Estimaciones por Pérdida o Deterioro u Obsolescencia	0.00
3.5 Aumento por Insuficiencia de Provisiones	0.00
3.6 Otros Gastos	0.00
3.7 Otros Gastos Contables No Presupuestarios	0.00

4. Total de Gastos Contables	0.00
-------------------------------------	-------------

De conformidad con la nota de gestión administrativa número 17 la Información Contable deberá estar firmada en cada página de la misma e incluir al final la siguiente leyenda: “Bajo protesta de decir verdad declaramos que los Estados Financieros y sus notas, son razonablemente correctos y son responsabilidad del emisor”

² Con respecto a la información de la deuda pública, ésta se incluye en el informe de deuda pública en la nota 11 “Información sobre la Deuda y el Reporte Analítico de la Deuda” de las notas de Gestión Administrativa.

INSTITUTO TECNOLOGICO SUPERIOR DE SAN PEDRO DE LAS COLONIAS

Del 01 de enero al 31 de diciembre de 2019

CUENTAS DE ORDEN CONTABLES

CUENTA	SALDO INICIAL	CARGOS	ABONOS	SALDO FINAL
7 CUENTAS DE ORDEN CONTABLES	0.00	3,151,452.00	3,151,452.00	0.00
7.1 VALORES	0.00	0.00	0.00	0.00
7.1.1 Valores en Custodia	0.00	0.00	0.00	0.00
7.1.2 Custodia de Valores	0.00	0.00	0.00	0.00
7.1.3 Instrumentos de Crédito Prestados a Formadores de Mercado	0.00	0.00	0.00	0.00
7.1.4 Préstamo de Instrumentos de Crédito a Formadores de Mercado y su Garantía	0.00	0.00	0.00	0.00
7.1.5 Instrumentos de Crédito Recibidos en Garantía de los Formadores de Mercado	0.00	0.00	0.00	0.00
7.1.6 Garantía de Créditos Recibidos de los Formadores de Mercado	0.00	0.00	0.00	0.00
7.2 EMISION DE OBLIGACIONES	0.00	0.00	0.00	0.00
7.2.1 Autorización para la Emisión de Bonos, Títulos y Valores de la Deuda Pública Interna	0.00	0.00	0.00	0.00
7.2.2 Autorización para la Emisión de Bonos, Títulos y Valores de la Deuda Pública Externa	0.00	0.00	0.00	0.00
7.2.3 Emisiones Autorizadas de la Deuda Pública Interna y Externa	0.00	0.00	0.00	0.00
7.2.4 Suscripción de Contratos de Préstamos y Otras Obligaciones de la Deuda Pública Interna	0.00	0.00	0.00	0.00
7.2.5 Suscripción de Contratos de Préstamos y Otras Obligaciones de la Deuda Pública Externa	0.00	0.00	0.00	0.00
7.2.6 Contratos de Préstamos y Otras Obligaciones de la Deuda Pública Interna y Externa	0.00	0.00	0.00	0.00
7.3 AVALES Y GARANTIAS	0.00	0.00	0.00	0.00
7.3.1 Avals Autorizados	0.00	0.00	0.00	0.00
7.3.2 Avals Firmados	0.00	0.00	0.00	0.00
7.3.3 Fianzas y Garantías Recibidas por Deudas a Cobrar	0.00	0.00	0.00	0.00
7.3.4 Fianzas y Garantías Recibidas	0.00	0.00	0.00	0.00
7.3.5 Fianzas Otorgadas para Respalda Obligaiones no Fiscales del Gobierno	0.00	0.00	0.00	0.00
7.3.6 Fianzas Otorgadas del Gobierno para Respalda Obligaiones no Fiscales	0.00	0.00	0.00	0.00
7.4 JUICIOS	0.00	0.00	0.00	0.00
7.4.1 Demandas Judicial en Proceso de Resolución	0.00	0.00	0.00	0.00

7.4.2 Resolución de Demandas en Proceso Judicial	0.00	0.00	0.00	0.00
7.5 INVERSION MEDIANTE PROYECTOS PARA PRESTACION DE SERVICIOS (PPS) Y SIMILARES	0.00	0.00	0.00	0.00
7.5.1 Contratos para Inversión Mediante Proyectos para Prestación de Servicios (PPS) y Similares	0.00	0.00	0.00	0.00
7.5.2 Inversión Pública Contratada Mediante Proyectos para Prestación de Servicios (PPS) y Similares	0.00	0.00	0.00	0.00
7.6 BIENES EN CONCESIONADOS O EN COMODATO	0.00	0.00	0.00	0.00
7.6.1 Bienes Bajo Contrato en Concesión	0.00	0.00	0.00	0.00
7.6.2 Contrato de Concesión por Bienes	0.00	0.00	0.00	0.00
7.6.3 Bienes Bajo Contrato en Comodato	0.00	0.00	0.00	0.00
7.6.4 Contrato de Comodato por Bienes	0.00	0.00	0.00	0.00
7.7 DEUDORES DIVERSOS	0.00	3,151,452.00	3,151,452.00	0.00
7.7.1 DEUDORES POR SUBSIDIOS	49,239,576.02	1,196,134.58	1,670,595.42	48,765,115.18
7.7.2 DEUDORES ALUMNOS	85,572.00	154,034.00	130,688.00	108,918.00
7.7.5 ADEUDOS PENDIENTES POR RECUPERAR-ALUMNOS	85,572.00	130,688.00	154,034.00	108,918.00
7.7.6 DEUDORES POR MINISTRACION	49,239,576.02	1,670,595.42	1,196,134.58	48,765,115.18

Nota 1: Las cuentas de orden contables señaladas en el recuadro, son las mínimas necesarias, se podrán aperturar otras, de acuerdo con las necesidades de los entes públicos, incluidas las cuentas de orden de los bienes arqueológicos, artísticos e históricos.

Nota de Gestión Administrativa 17

De conformidad con la nota de gestión administrativa número 17 la Información Contable deberá estar firmada en cada página de la misma e incluir al final la siguiente leyenda: “Bajo protesta de decir verdad declaramos que los Estados Financieros y sus notas, son razonablemente correctos y son responsabilidad del emisor”

INSTITUTO TECNOLÓGICO SUPERIOR DE SAN PEDRO DE LAS COLONIAS

Balanza de Comprobación

Del 01 de octubre al 31 de diciembre de 2019

CÓDIGO	CUENTA CONTABLE	SALDO INICIAL	CARGOS	ABONOS	SALDO FINAL
1	ACTIVO	39,527,113.97	53,341,476.63	58,784,962.40	34,083,628.20
1.1	ACTIVO CIRCULANTE	6,267,662.45	53,113,425.79	56,437,337.54	2,943,750.70
1.1.1	EFFECTIVO Y EQUIVALENTES	5,874,092.13	40,926,774.50	43,976,246.16	2,824,620.47
1.1.1.1	EFFECTIVO	0.00	0.00	0.00	0.00
1.1.1.2	BANCOS/TESORERÍA	1,800,980.52	34,824,107.84	33,868,086.92	2,757,001.44
1.1.1.3	BANCOS/DEPENDENCIAS Y OTROS	0.00	0.00	0.00	0.00
1.1.1.4	INVERSIONES TEMPORALES (HASTA 3 MESES)	4,073,111.61	6,102,666.66	10,108,159.24	67,619.03
1.1.1.5	FONDOS CON AFECTACIÓN ESPECÍFICA	0.00	0.00	0.00	0.00
1.1.1.6	DEPÓSITOS DE FONDOS DE TERCEROS EN GARANTÍA Y/O ADMINISTRACIÓN	0.00	0.00	0.00	0.00
1.1.1.9	OTROS EFFECTIVOS Y EQUIVALENTES	0.00	0.00	0.00	0.00
1.1.2	DERECHOS A RECIBIR EFFECTIVO O EQUIVALENTES	367,530.32	12,151,448.17	12,404,108.98	114,869.51
1.1.2.1	INVERSIONES FINANCIERAS DE CORTO PLAZO	0.00	0.00	0.00	0.00
1.1.2.2	CUENTAS POR COBRAR A CORTO PLAZO	131,547.00	11,653,032.97	11,675,661.97	108,918.00
1.1.2.3	DEUDORES DIVERSOS POR COBRAR A CORTO PLAZO	234,905.73	494,557.20	727,837.01	1,625.92
1.1.2.4	INGRESOS POR RECUPERAR A CORTO PLAZO	1,077.59	610.00	610.00	1,077.59
1.1.2.5	DEUDORES POR ANTICIPOS DE LA TESORERÍA A CORTO PLAZO	0.00	0.00	0.00	0.00
1.1.2.6	PRÉSTAMOS OTORGADOS A CORTO PLAZO	0.00	0.00	0.00	0.00
1.1.2.9	OTROS DERECHOS A RECIBIR EFFECTIVO O EQUIVALENTES A CORTO PLAZO	0.00	3,248.00	0.00	3,248.00
1.1.3	DERECHOS A RECIBIR BIENES O SERVICIOS	0.00	0.00	0.00	0.00
1.1.3.1	ANTICIPO A PROVEEDORES POR ADQUISICIÓN DE BIENES Y PRESTACIÓN DE SERVICIOS A CORTO PLAZO	0.00	0.00	0.00	0.00
1.1.3.2	ANTICIPO A PROVEEDORES POR ADQUISICIÓN DE BIENES INMUEBLES Y MUEBLES A CORTO PLAZO	0.00	0.00	0.00	0.00
1.1.3.3	ANTICIPO A PROVEEDORES POR ADQUISICIÓN DE BIENES INTANGIBLES A CORTO PLAZO	0.00	0.00	0.00	0.00
1.1.3.4	ANTICIPO A CONTRATISTAS POR OBRAS PÚBLICAS A CORTO PLAZO	0.00	0.00	0.00	0.00
1.1.3.9	OTROS DERECHOS A RECIBIR BIENES O SERVICIOS A CORTO PLAZO	0.00	0.00	0.00	0.00
1.1.4	INVENTARIOS	0.00	0.00	0.00	0.00
1.1.4.1	INVENTARIO DE MERCANCÍAS PARA VENTA	0.00	0.00	0.00	0.00
1.1.4.2	INVENTARIO DE MERCANCÍAS TERMINADAS	0.00	0.00	0.00	0.00
1.1.4.3	INVENTARIO DE MERCANCÍAS EN PROCESO DE ELABORACIÓN	0.00	0.00	0.00	0.00
1.1.4.4	INVENTARIO DE MATERIAS PRIMAS, MATERIALES Y SUMINISTROS PARA PRODUCCIÓN	0.00	0.00	0.00	0.00
1.1.4.5	BIENES EN TRÁNSITO	0.00	0.00	0.00	0.00
1.1.5	ALMACENES	26,040.00	35,203.12	56,982.40	4,260.72
1.1.5.1	ALMACÉN DE MATERIALES Y SUMINISTROS DE CONSUMO	26,040.00	35,203.12	56,982.40	4,260.72
1.1.6	ESTIMACIÓN POR PÉRDIDA O DETERIORO DE ACTIVOS CIRCULANTES	0.00	0.00	0.00	0.00
1.1.6.1	ESTIMACIONES PARA CUENTAS INCOBRABLES POR DERECHOS A RECIBIR EFFECTIVO O EQUIVALENTES	0.00	0.00	0.00	0.00
1.1.6.2	ESTIMACIÓN POR DETERIORO DE INVENTARIOS	0.00	0.00	0.00	0.00
1.1.9	OTROS ACTIVOS CIRCULANTES	0.00	0.00	0.00	0.00
1.1.9.1	VALORES EN GARANTÍA	0.00	0.00	0.00	0.00
1.1.9.2	BIENES EN GARANTÍA (EXCLUYE DEPÓSITOS DE FONDOS)	0.00	0.00	0.00	0.00
1.1.9.3	BIENES DERIVADOS DE EMBARGOS, DECOMISOS, ASEGURAMIENTOS Y DACIÓN EN PAGO	0.00	0.00	0.00	0.00
1.1.9.4	ADQUISICIÓN CON FONDOS DE TERCEROS	0.00	0.00	0.00	0.00
1.2	ACTIVO NO CIRCULANTE	33,259,451.52	228,050.84	2,347,624.86	31,139,877.50
1.2.1	INVERSIONES FINANCIERAS A LARGO PLAZO	0.00	0.00	0.00	0.00
1.2.1.1	INVERSIONES A LARGO PLAZO	0.00	0.00	0.00	0.00

1.2.1.2	TÍTULOS Y VALORES A LARGO PLAZO	0.00	0.00	0.00	0.00
1.2.1.3	FIDEICOMISOS, MANDATOS Y CONTRATOS ANÁLOGOS	0.00	0.00	0.00	0.00
1.2.1.4	PARTICIPACIONES Y APORTACIONES DE CAPITAL	0.00	0.00	0.00	0.00
1.2.2	DERECHOS A RECIBIR EFECTIVO O EQUIVALENTES A LARGO PLAZO	0.00	0.00	0.00	0.00
1.2.2.1	DOCUMENTOS POR COBRAR A LARGO PLAZO	0.00	0.00	0.00	0.00
1.2.2.2	DEUDORES DIVERSOS A LARGO PLAZO	0.00	0.00	0.00	0.00
1.2.2.3	INGRESOS POR RECUPERAR A LARGO PLAZO	0.00	0.00	0.00	0.00
1.2.2.4	PRÉSTAMOS OTORGADOS A LARGO PLAZO	0.00	0.00	0.00	0.00
1.2.2.9	OTROS DERECHOS A RECIBIR EFECTIVO O EQUIVALENTES A LARGO PLAZO	0.00	0.00	0.00	0.00
1.2.3	BIENES INMUEBLES, INFRAESTRUCTURA Y CONSTRUCCIONES EN PROCESO	24,905,749.61	0.00	0.00	24,905,749.61
1.2.3.1	TERRENOS	22,776,506.00	0.00	0.00	22,776,506.00
1.2.3.2	VIVIENDAS	0.00	0.00	0.00	0.00
1.2.3.3	EDIFICIOS NO HABITACIONALES	1,362,064.49	0.00	0.00	1,362,064.49
1.2.3.4	INFRAESTRUCTURA	0.00	0.00	0.00	0.00
1.2.3.5	CONSTRUCCIONES EN PROCESO EN BIENES DE DOMINIO PÚBLICO	0.00	0.00	0.00	0.00
1.2.3.6	CONSTRUCCIONES EN PROCESO EN BIENES PROPIOS	0.00	0.00	0.00	0.00
1.2.3.9	OTROS BIENES INMUEBLES	767,179.12	0.00	0.00	767,179.12
1.2.4	BIENES MUEBLES	15,642,834.18	228,050.84	0.00	15,870,885.02
1.2.4.1	MOBILIARIO Y EQUIPO DE ADMINISTRACIÓN	3,782,038.69	0.00	0.00	3,782,038.69
1.2.4.2	MOBILIARIO Y EQUIPO EDUCACIONAL Y RECREATIVO	3,439,766.06	29,848.14	0.00	3,469,614.20
1.2.4.3	EQUIPO E INSTRUMENTAL MÉDICO Y DE LABORATORIO	1,116,810.95	0.00	0.00	1,116,810.95
1.2.4.4	VEHÍCULOS Y EQUIPO DE TRANSPORTE	3,771,651.84	0.00	0.00	3,771,651.84
1.2.4.5	EQUIPO DE DEFENSA Y SEGURIDAD	0.00	0.00	0.00	0.00
1.2.4.6	MAQUINARIA, OTROS EQUIPOS Y HERRAMIENTAS	3,532,566.64	198,202.70	0.00	3,730,769.34
1.2.4.7	COLECCIONES, OBRAS DE ARTE Y OBJETOS VALIOSOS	0.00	0.00	0.00	0.00
1.2.4.8	ACTIVOS BIOLÓGICOS	0.00	0.00	0.00	0.00
1.2.5	ACTIVOS INTANGIBLES	295,286.84	0.00	0.00	295,286.84
1.2.5.1	SOFTWARE	158,640.00	0.00	0.00	158,640.00
1.2.5.2	PATENTES, MARCAS Y DERECHOS	0.00	0.00	0.00	0.00
1.2.5.3	CONCESIONES Y FRANQUICIAS	0.00	0.00	0.00	0.00
1.2.5.4	LICENCIAS	136,646.84	0.00	0.00	136,646.84
1.2.5.9	OTROS ACTIVOS INTANGIBLES	0.00	0.00	0.00	0.00
1.2.6	DEPRECIACIÓN, DETERIORO Y AMORTIZACIÓN ACUMULADA DE BIENES	7,605,776.80	0.00	2,347,624.86	9,953,401.66
1.2.6.1	DEPRECIACIÓN ACUMULADA DE BIENES INMUEBLES	518,885.70	0.00	128,797.19	647,682.89
1.2.6.2	DEPRECIACIÓN ACUMULADA DE INFRAESTRUCTURA	0.00	0.00	0.00	0.00
1.2.6.3	DEPRECIACIÓN ACUMULADA DE BIENES MUEBLES	7,086,891.10	0.00	2,105,629.99	9,192,521.09
1.2.6.4	DETERIORO ACUMULADO DE ACTIVOS BIOLÓGICOS	0.00	0.00	0.00	0.00
1.2.6.5	AMORTIZACIÓN ACUMULADA DE ACTIVOS INTANGIBLES	0.00	0.00	113,197.68	113,197.68
1.2.7	ACTIVOS DIFERIDOS	0.00	0.00	0.00	0.00
1.2.7.1	ESTUDIOS, FORMULACIÓN Y EVALUACIÓN DE PROYECTOS	0.00	0.00	0.00	0.00
1.2.7.2	DERECHOS SOBRE BIENES EN RÉGIMEN DE ARRENDAMIENTO FINANCIERO	0.00	0.00	0.00	0.00
1.2.7.3	GASTOS PAGADOS POR ADELANTADO A LARGO PLAZO	0.00	0.00	0.00	0.00
1.2.7.4	ANTICIPOS A LARGO PLAZO	0.00	0.00	0.00	0.00
1.2.7.5	BENEFICIOS AL RETIRO DE EMPLEADOS PAGADOS POR ADELANTADO	0.00	0.00	0.00	0.00
1.2.7.9	OTROS ACTIVOS DIFERIDOS	0.00	0.00	0.00	0.00
1.2.8	ESTIMACIÓN POR PÉRDIDA O DETERIORO DE ACTIVOS NO CIRCULANTES	0.00	0.00	0.00	0.00

1.2.8.1	ESTIMACIONES POR PÉRDIDA DE CUENTAS INCOBRABLES DE DOCUMENTOS POR COBRAR A LARGO PLAZO	0.00	0.00	0.00	0.00
1.2.8.2	ESTIMACIONES POR PÉRDIDA DE CUENTAS INCOBRABLES DE DEUDORES DIVERSOS POR COBRAR A LARGO PLAZO	0.00	0.00	0.00	0.00
1.2.8.3	ESTIMACIONES POR PÉRDIDA DE CUENTAS INCOBRABLES DE INGRESOS POR COBRAR A LARGO PLAZO	0.00	0.00	0.00	0.00
1.2.8.4	ESTIMACIONES POR PÉRDIDA DE CUENTAS INCOBRABLES DE PRÉSTAMOS OTORGADOS A LARGO PLAZO	0.00	0.00	0.00	0.00
1.2.8.9	ESTIMACIONES POR PÉRDIDA DE OTRAS CUENTAS INCOBRABLES A LARGO PLAZO	0.00	0.00	0.00	0.00
1.2.9	OTROS ACTIVOS NO CIRCULANTES	21,357.69	0.00	0.00	21,357.69
1.2.9.1	BIENES EN CONCESIÓN	0.00	0.00	0.00	0.00
1.2.9.2	BIENES EN ARRENDAMIENTO FINANCIERO	0.00	0.00	0.00	0.00
1.2.9.3	BIENES EN COMODATO	21,357.69	0.00	0.00	21,357.69
2	PASIVO	2,706,543.39	20,707,601.69	24,453,105.17	6,452,046.87
2.1	PASIVO CIRCULANTE	1,884,710.56	20,688,854.51	23,038,400.82	4,234,256.87
2.1.1	CUENTAS POR PAGAR A CORTO PLAZO	945,526.27	20,688,854.51	21,786,158.44	2,042,830.20
2.1.1.1	SERVICIOS PERSONALES POR PAGAR A CORTO PLAZO	126,724.24	14,987,455.81	15,443,559.76	582,828.19
2.1.1.2	PROVEEDORES POR PAGAR A CORTO PLAZO	398,489.31	3,344,570.33	3,085,436.37	139,355.35
2.1.1.3	CONTRATISTAS POR OBRAS PÚBLICAS POR PAGAR A CORTO PLAZO	0.00	0.00	0.00	0.00
2.1.1.4	PARTICIPACIONES Y APORTACIONES POR PAGAR A CORTO PLAZO	0.00	0.00	0.00	0.00
2.1.1.5	TRANSFERENCIAS OTORGADAS POR PAGAR A CORTO PLAZO	0.00	7,269.00	7,269.00	0.00
2.1.1.6	INTERESES, COMISIONES Y OTROS GASTOS DE LA DEUDA PÚBLICA POR PAGAR A CORTO PLAZO	0.00	0.00	0.00	0.00
2.1.1.7	RETENCIONES Y CONTRIBUCIONES POR PAGAR A CORTO PLAZO	417,827.72	2,349,559.37	3,249,893.31	1,318,161.66
2.1.1.8	DEVOLUCIONES DE LA LEY DE INGRESOS POR PAGAR A CORTO PLAZO	0.00	0.00	0.00	0.00
2.1.1.9	OTRAS CUENTAS POR PAGAR A CORTO PLAZO	2,485.00	0.00	0.00	2,485.00
2.1.2	DOCUMENTOS POR PAGAR A CORTO PLAZO	0.00	0.00	0.00	0.00
2.1.2.1	DOCUMENTOS COMERCIALES POR PAGAR A CORTO PLAZO	0.00	0.00	0.00	0.00
2.1.2.2	DOCUMENTOS CON CONTRATISTAS POR OBRAS PÚBLICAS POR PAGAR A CORTO PLAZO	0.00	0.00	0.00	0.00
2.1.2.9	OTROS DOCUMENTOS POR PAGAR A CORTO PLAZO	0.00	0.00	0.00	0.00
2.1.3	PORCIÓN A CORTO PLAZO DE LA DEUDA PÚBLICA A LARGO PLAZO	0.00	0.00	0.00	0.00
2.1.3.1	PORCIÓN A CORTO PLAZO DE LA DEUDA PÚBLICA INTERNA	0.00	0.00	0.00	0.00
2.1.3.2	PORCIÓN A CORTO PLAZO DE LA DEUDA PÚBLICA EXTERNA	0.00	0.00	0.00	0.00
2.1.3.3	PORCIÓN A CORTO PLAZO DE ARRENDAMIENTO FINANCIERO	0.00	0.00	0.00	0.00
2.1.4	TÍTULOS Y VALORES A CORTO PLAZO	0.00	0.00	0.00	0.00
2.1.4.1	TÍTULOS Y VALORES DE LA DEUDA PÚBLICA INTERNA A CORTO PLAZO	0.00	0.00	0.00	0.00
2.1.4.2	TÍTULOS Y VALORES DE LA DEUDA PÚBLICA EXTERNA A CORTO PLAZO	0.00	0.00	0.00	0.00
2.1.5	PASIVOS DIFERIDOS A CORTO PLAZO	0.00	0.00	0.00	0.00
2.1.5.1	INGRESOS COBRADOS POR ADELANTADO A CORTO PLAZO	0.00	0.00	0.00	0.00
2.1.5.2	INTERESES COBRADOS POR ADELANTADO A CORTO PLAZO	0.00	0.00	0.00	0.00
2.1.5.9	OTROS PASIVOS DIFERIDOS A CORTO PLAZO	0.00	0.00	0.00	0.00
2.1.6	FONDOS Y BIENES DE TERCEROS EN GARANTÍA Y/O ADMINISTRACIÓN A CORTO PLAZO	0.00	0.00	0.00	0.00
2.1.6.1	FONDOS EN GARANTÍA A CORTO PLAZO	0.00	0.00	0.00	0.00
2.1.6.2	FONDOS EN ADMINISTRACIÓN A CORTO PLAZO	0.00	0.00	0.00	0.00
2.1.6.3	FONDOS CONTINGENTES A CORTO PLAZO	0.00	0.00	0.00	0.00
2.1.6.4	FONDOS DE FIDEICOMISOS, MANDATOS Y CONTRATOS ANÁLOGOS A CORTO PLAZO	0.00	0.00	0.00	0.00
2.1.6.5	OTROS FONDOS DE TERCEROS EN GARANTÍA Y/O ADMINISTRACIÓN A CORTO PLAZO	0.00	0.00	0.00	0.00
2.1.6.6	VALORES Y BIENES EN GARANTÍA A CORTO PLAZO	0.00	0.00	0.00	0.00
2.1.7	PROVISIONES A CORTO PLAZO	939,184.29	0.00	1,252,242.38	2,191,426.67
2.1.7.1	PROVISIÓN PARA DEMANDAS Y JUICIOS A CORTO PLAZO	0.00	0.00	0.00	0.00
2.1.7.2	PROVISIÓN PARA CONTINGENCIAS A CORTO PLAZO	0.00	0.00	0.00	0.00

2.1.7.9	OTRAS PROVISIONES A CORTO PLAZO	939,184.29	0.00	1,252,242.38	2,191,426.67
2.1.9	OTROS PASIVOS A CORTO PLAZO	0.00	0.00	0.00	0.00
2.1.9.1	INGRESOS POR CLASIFICAR	0.00	0.00	0.00	0.00
2.1.9.2	RECAUDACIÓN POR PARTICIPAR	0.00	0.00	0.00	0.00
2.1.9.9	OTROS PASIVOS CIRCULANTES	0.00	0.00	0.00	0.00
2.2	PASIVO NO CIRCULANTE	821,832.83	18,747.18	1,414,704.35	2,217,790.00
2.2.1	CUENTAS POR PAGAR A LARGO PLAZO	0.00	0.00	0.00	0.00
2.2.1.1	PROVEEDORES POR PAGAR A LARGO PLAZO	0.00	0.00	0.00	0.00
2.2.1.2	CONTRATISTAS POR OBRAS PÚBLICAS POR PAGAR A LARGO PLAZO	0.00	0.00	0.00	0.00
2.2.2	DOCUMENTOS POR PAGAR A LARGO PLAZO	0.00	0.00	0.00	0.00
2.2.2.1	DOCUMENTOS COMERCIALES POR PAGAR A LARGO PLAZO	0.00	0.00	0.00	0.00
2.2.2.2	DOCUMENTOS CON CONTRATISTAS POR OBRAS PÚBLICAS POR PAGAR A LARGO PLAZO	0.00	0.00	0.00	0.00
2.2.2.9	OTROS DOCUMENTOS POR PAGAR A LARGO PLAZO	0.00	0.00	0.00	0.00
2.2.3	DEUDA PÚBLICA A LARGO PLAZO	0.00	0.00	0.00	0.00
2.2.3.1	TÍTULOS Y VALORES DE LA DEUDA PÚBLICA INTERNA A LARGO PLAZO	0.00	0.00	0.00	0.00
2.2.3.2	TÍTULOS Y VALORES DE LA DEUDA PÚBLICA EXTERNA A LARGO PLAZO	0.00	0.00	0.00	0.00
2.2.3.3	PRÉSTAMOS DE LA DEUDA PÚBLICA INTERNA POR PAGAR A LARGO PLAZO	0.00	0.00	0.00	0.00
2.2.3.4	PRÉSTAMOS DE LA DEUDA PÚBLICA EXTERNA POR PAGAR A LARGO PLAZO	0.00	0.00	0.00	0.00
2.2.3.5	ARRENDAMIENTO FINANCIERO POR PAGAR A LARGO PLAZO	0.00	0.00	0.00	0.00
2.2.4	PASIVOS DIFERIDOS A LARGO PLAZO	0.00	0.00	0.00	0.00
2.2.4.1	CRÉDITOS DIFERIDOS A LARGO PLAZO	0.00	0.00	0.00	0.00
2.2.4.2	INTERESES COBRADOS POR ADELANTADO A LARGO PLAZO	0.00	0.00	0.00	0.00
2.2.4.9	OTROS PASIVOS DIFERIDOS A LARGO PLAZO	0.00	0.00	0.00	0.00
2.2.5	FONDOS Y BIENES DE TERCEROS EN GARANTÍA Y/O ADMINISTRACIÓN A LARGO PLAZO	0.00	0.00	0.00	0.00
2.2.5.1	FONDOS EN GARANTÍA A LARGO PLAZO	0.00	0.00	0.00	0.00
2.2.5.2	FONDOS EN ADMINISTRACIÓN A LARGO PLAZO	0.00	0.00	0.00	0.00
2.2.5.3	FONDOS CONTINGENTES A LARGO PLAZO	0.00	0.00	0.00	0.00
2.2.5.4	FONDOS DE FIDEICOMISOS, MANDATOS Y CONTRATOS ANÁLOGOS A LARGO PLAZO	0.00	0.00	0.00	0.00
2.2.5.5	OTROS FONDOS DE TERCEROS EN GARANTÍA Y/O ADMINISTRACIÓN A LARGO PLAZO	0.00	0.00	0.00	0.00
2.2.5.6	VALORES Y BIENES EN GARANTÍA A LARGO PLAZO	0.00	0.00	0.00	0.00
2.2.6	PROVISIONES A LARGO PLAZO	821,832.83	18,747.18	1,414,704.35	2,217,790.00
2.2.6.1	PROVISIÓN PARA DEMANDAS Y JUICIOS A LARGO PLAZO	0.00	0.00	0.00	0.00
2.2.6.2	PROVISIÓN PARA PENSIONES A LARGO PLAZO	0.00	0.00	0.00	0.00
2.2.6.3	PROVISIÓN PARA CONTINGENCIAS A LARGO PLAZO	0.00	0.00	0.00	0.00
2.2.6.9	OTRAS PROVISIONES A LARGO PLAZO	821,832.83	18,747.18	1,414,704.35	2,217,790.00
3	HACIENDA PÚBLICA/ PATRIMONIO	32,286,836.96	431,807.12	-7,233.82	31,847,796.02
3.1	HACIENDA PÚBLICA/PATRIMONIO CONTRIBUIDO	29,715,129.78	0.00	0.00	29,715,129.78
3.1.1	APORTACIONES	29,715,129.78	0.00	0.00	29,715,129.78
3.1.2	DONACIONES DE CAPITAL	0.00	0.00	0.00	0.00
3.1.3	ACTUALIZACIÓN DE LA HACIENDA PÚBLICA/PATRIMONIO	0.00	0.00	0.00	0.00
3.2	HACIENDA PÚBLICA /PATRIMONIO GENERADO	2,571,707.18	431,807.12	-7,233.82	2,132,666.24
3.2.1	RESULTADOS DEL EJERCICIO (AHORRO/ DESAHORRO)	0.00	0.00	0.00	0.00
3.2.2	RESULTADOS DE EJERCICIOS ANTERIORES	2,554,036.44	0.00	0.00	2,554,036.44
3.2.3	REVALÚOS	0.00	0.00	0.00	0.00
3.2.3.1	REVALÚO DE BIENES INMUEBLES	0.00	0.00	0.00	0.00
3.2.3.2	REVALÚO DE BIENES MUEBLES	0.00	0.00	0.00	0.00

3.2.3.3	REVALÚO DE BIENES INTANGIBLES	0.00	0.00	0.00	0.00
3.2.3.9	OTROS REVALÚOS	0.00	0.00	0.00	0.00
3.2.4	RESERVAS	0.00	0.00	0.00	0.00
3.2.4.1	RESERVAS DE PATRIMONIO	0.00	0.00	0.00	0.00
3.2.4.2	RESERVAS TERRITORIALES	0.00	0.00	0.00	0.00
3.2.4.3	RESERVAS POR CONTINGENCIAS	0.00	0.00	0.00	0.00
3.2.5	RECTIFICACIONES DE RESULTADOS DE EJERCICIOS ANTERIORES	17,670.74	431,807.12	-7,233.82	-421,370.20
3.2.5.1	CAMBIOS EN POLÍTICAS CONTABLES	0.00	0.00	0.00	0.00
3.2.5.2	CAMBIOS POR ERRORES CONTABLES	17,670.74	431,807.12	-7,233.82	-421,370.20
3.3	EXCESO O INSUFICIENCIA EN LA ACTUALIZACION DE LA HACIENDA PUBLICA/PATRIMONIO	0.00	0.00	0.00	0.00
3.3.1	RESULTADO POR POSICIÓN MONETARIA	0.00	0.00	0.00	0.00
3.3.2	RESULTADO POR TENENCIA DE ACTIVOS NO MONETARIOS	0.00	0.00	0.00	0.00
4	INGRESOS Y OTROS BENEFICIOS	31,890,160.29	0.00	11,653,642.97	43,543,803.26
4.1	INGRESOS DE GESTIÓN	6,226,456.60	0.00	135,262.01	6,361,718.61
4.1.1	IMPUESTOS	0.00	0.00	0.00	0.00
4.1.1.1	IMPUESTOS SOBRE LOS INGRESOS	0.00	0.00	0.00	0.00
4.1.1.2	IMPUESTOS SOBRE EL PATRIMONIO	0.00	0.00	0.00	0.00
4.1.1.3	IMPUESTOS SOBRE LA PRODUCCIÓN, EL CONSUMO Y LAS TRANSACCIONES	0.00	0.00	0.00	0.00
4.1.1.4	IMPUESTOS AL COMERCIO EXTERIOR	0.00	0.00	0.00	0.00
4.1.1.5	IMPUESTOS SOBRE NÓMINAS Y ASIMILABLES	0.00	0.00	0.00	0.00
4.1.1.6	IMPUESTOS ECOLÓGICOS	0.00	0.00	0.00	0.00
4.1.1.7	ACCESORIOS DE IMPUESTOS	0.00	0.00	0.00	0.00
4.1.1.8	IMPUESTOS NO COMPRENDIDOS EN LA LEY DE INGRESOS VIGENTES, CAUSADOS EN EJERCICIOS FISCALES ANTERIORES PENDIENTES DE LIQUIDACIÓN O PAGO	0.00	0.00	0.00	0.00
4.1.1.9	OTROS IMPUESTOS	0.00	0.00	0.00	0.00
4.1.2	CUOTAS Y APORTACIONES DE SEGURIDAD SOCIAL	0.00	0.00	0.00	0.00
4.1.2.1	APORTACIONES PARA FONDOS DE VIVIENDA	0.00	0.00	0.00	0.00
4.1.2.2	CUOTAS PARA LA SEGURIDAD SOCIAL	0.00	0.00	0.00	0.00
4.1.2.3	CUOTAS DE AHORRO PARA EL RETIRO	0.00	0.00	0.00	0.00
4.1.2.4	ACCESORIOS DE CUOTAS Y APORTACIONES DE SEGURIDAD SOCIAL	0.00	0.00	0.00	0.00
4.1.2.9	OTRAS CUOTAS Y APORTACIONES PARA LA SEGURIDAD SOCIAL	0.00	0.00	0.00	0.00
4.1.3	CONTRIBUCIONES DE MEJORAS	0.00	0.00	0.00	0.00
4.1.3.1	CONTRIBUCIONES DE MEJORAS POR OBRAS PÚBLICAS	0.00	0.00	0.00	0.00
4.1.3.2	CONTRIBUCIONES DE MEJORAS NO COMPRENDIDAS EN LA LEY DE INGRESOS VIGENTE, CAUSADAS EN EJERCICIOS FISCALES ANTERIORES PENDIENTES DE LIQUIDACIÓN O PAGO	0.00	0.00	0.00	0.00
4.1.4	DERECHOS	30.00	0.00	0.00	30.00
4.1.4.1	DERECHOS POR EL USO, GOCE, APROVECHAMIENTO O EXPLOTACIÓN DE BIENES DE DOMINIO PÚBLICO	0.00	0.00	0.00	0.00
4.1.4.2	DERECHOS A LOS HIDROCARBUROS (DEROGADA)	0.00	0.00	0.00	0.00
4.1.4.3	DERECHOS POR PRESTACIÓN DE SERVICIOS	0.00	0.00	0.00	0.00
4.1.4.4	ACCESORIOS DE DERECHOS	0.00	0.00	0.00	0.00
4.1.4.5	DERECHOS NO COMPRENDIDOS EN LA LEY DE INGRESOS VIGENTE, CAUSADOS EN EJERCICIOS FISCALES ANTERIORES PENDIENTES DE LIQUIDACIÓN O PAGO	0.00	0.00	0.00	0.00
4.1.4.9	OTROS DERECHOS	30.00	0.00	0.00	30.00
4.1.5	PRODUCTOS	0.00	0.00	0.00	0.00
4.1.5.1	PRODUCTOS	0.00	0.00	0.00	0.00
4.1.5.2	ENAJENACIÓN DE BIENES MUEBLES NO SUJETOS A SER INVENTARIADOS (DEROGADA)	0.00	0.00	0.00	0.00
4.1.5.3	ACCESORIOS DE PRODUCTOS (DEROGADA)	0.00	0.00	0.00	0.00
4.1.5.4	PRODUCTOS NO COMPRENDIDOS EN LA LEY DE INGRESOS VIGENTE, CAUSADOS EN EJERCICIOS FISCALES ANTERIORES PENDIENTES DE LIQUIDACIÓN O PAGO	0.00	0.00	0.00	0.00

4.1.5.9	OTROS PRODUCTOS QUE GENERAN INGRESOS CORRIENTES (DEROGADA)	0.00	0.00	0.00	0.00
4.1.6	APROVECHAMIENTOS	19,860.00	0.00	610.00	20,470.00
4.1.6.1	INCENTIVOS DERIVADOS DE LA COLABORACIÓN FISCAL (DEROGADA)	0.00	0.00	0.00	0.00
4.1.6.2	MULTAS	0.00	0.00	0.00	0.00
4.1.6.3	INDEMNIZACIONES	0.00	0.00	0.00	0.00
4.1.6.4	REINTEGROS	0.00	0.00	0.00	0.00
4.1.6.5	APROVECHAMIENTOS PROVENIENTES DE OBRAS PÚBLICAS	0.00	0.00	0.00	0.00
4.1.6.6	APROVECHAMIENTOS NO COMPRENDIDOS EN LA LEY DE INGRESOS VIGENTE, CAUSADOS EN EJERCICIOS FISCALES ANTERIORES PENDIENTES DE LIQUIDACIÓN O PAGO	0.00	0.00	0.00	0.00
4.1.6.7	APROVECHAMIENTOS POR APORTACIONES Y COOPERACIONES (DEROGADA)	0.00	0.00	0.00	0.00
4.1.6.8	ACCESORIOS DE APROVECHAMIENTOS	0.00	0.00	0.00	0.00
4.1.6.9	OTROS APROVECHAMIENTOS	19,860.00	0.00	610.00	20,470.00
4.1.7	INGRESOS POR VENTA DE BIENES Y PRESTACIÓN DE SERVICIOS	6,206,566.60	0.00	134,652.01	6,341,218.61
4.1.7.1	INGRESOS POR VENTA DE BIENES Y PRESTACIÓN DE SERVICIOS DE INSTITUCIONES PÚBLICAS DE SEGURIDAD SOCIAL	0.00	0.00	0.00	0.00
4.1.7.2	INGRESOS POR VENTA DE BIENES Y PRESTACIÓN DE SERVICIOS DE EMPRESAS PRODUCTIVAS DEL ESTADO	0.00	0.00	0.00	0.00
4.1.7.3	INGRESOS POR VENTA DE BIENES Y PRESTACIÓN DE SERVICIOS DE ENTIDADES PARAESTATALES Y FIDEICOMISOS NO EMPRESARIALES	6,206,566.60	0.00	134,652.01	6,341,218.61
4.1.7.4	INGRESOS POR VENTA DE BIENES Y PRESTACIÓN DE SERVICIOS DE ENTIDADES PARAESTATALES EMPRESARIALES NO FINANCIERAS	0.00	0.00	0.00	0.00
4.1.7.5	INGRESOS POR VENTA DE BIENES Y PRESTACIÓN DE SERVICIOS DE ENTIDADES PARAESTATALES EMPRESARIALES FINANCIERAS	0.00	0.00	0.00	0.00
4.1.7.6	INGRESOS POR VENTA DE BIENES Y PRESTACIÓN DE SERVICIOS DE ENTIDADES PARAESTATALES EMPRESARIALES FINANCIERAS	0.00	0.00	0.00	0.00
4.1.7.7	INGRESOS POR VENTA DE BIENES Y PRESTACIÓN DE SERVICIOS DE FIDEICOMISOS FINANCIEROS PÚBLICOS CON PARTICIPACIÓN	0.00	0.00	0.00	0.00
4.1.7.8	INGRESOS POR VENTA DE BIENES Y PRESTACIÓN DE SERVICIOS DE LOS PODERES LEGISLATIVO Y JUDICIAL, Y DE LOS ÓRGANOS	0.00	0.00	0.00	0.00
4.1.9	INGRESOS NO COMPRENDIDOS EN LAS FRACCIONES DE LA LEY DE INGRESOS CAUSADOS EN EJERCICIOS FISCALES ANTERIORES	0.00	0.00	0.00	0.00
4.1.9.1	IMPUESTOS NO COMPRENDIDOS EN LAS FRACCIONES DE LA LEY DE INGRESOS CAUSADOS EN EJERCICIOS FISCALES ANTERIORES	0.00	0.00	0.00	0.00
4.1.9.2	CONTRIBUCIONES DE MEJORAS, DERECHOS, PRODUCTOS Y APROVECHAMIENTOS NO COMPRENDIDOS EN LAS FRACCIONES DE LA LEY DE INGRESOS CAUSADOS EN EJERCICIOS FISCALES ANTERIORES	0.00	0.00	0.00	0.00
4.2	PARTICIPACIONES, APORTACIONES, CONVENIOS, INCENTIVOS DERIVADOS DE LA COLABORACIÓN FISCAL, FONDOS DISTINTOS DE APORTACIONES, TRANSFERENCIAS, ASIGNACIONES, SUBSIDIOS Y SUBVENCIONES, Y PENSIONES Y JUBILACIONES	25,532,172.13	0.00	11,477,691.48	37,009,863.61
4.2.1	PARTICIPACIONES, APORTACIONES, CONVENIOS, INCENTIVOS DERIVADOS DE LA COLABORACIÓN FISCAL Y FONDOS DISTINTOS DE APORTACIONES	25,532,172.13	0.00	11,477,691.48	37,009,863.61
4.2.1.1	PARTICIPACIONES	0.00	0.00	0.00	0.00
4.2.1.2	APORTACIONES	0.00	0.00	0.00	0.00
4.2.1.3	CONVENIOS	25,532,172.13	0.00	11,477,691.48	37,009,863.61
4.2.1.4	INCENTIVOS DERIVADOS DE LA COLABORACIÓN FISCAL	0.00	0.00	0.00	0.00
4.2.1.5	FONDOS DISTINTOS DE APORTACIONES	0.00	0.00	0.00	0.00
4.2.2	TRANSFERENCIAS, ASIGNACIONES, SUBSIDIOS Y SUBVENCIONES, Y PENSIONES Y JUBILACIONES	0.00	0.00	0.00	0.00
4.2.2.1	TRANSFERENCIAS Y ASIGNACIONES	0.00	0.00	0.00	0.00
4.2.2.2	TRANSFERENCIAS DEL SECTOR PÚBLICO (DEROGADA)	0.00	0.00	0.00	0.00
4.2.2.3	SUBSIDIOS Y SUBVENCIONES	0.00	0.00	0.00	0.00
4.2.2.4	AYUDAS SOCIALES (DEROGADA)	0.00	0.00	0.00	0.00
4.2.2.5	PENSIONES Y JUBILACIONES	0.00	0.00	0.00	0.00
4.2.2.6	TRANSFERENCIAS DEL EXTERIOR (DEROGADA)	0.00	0.00	0.00	0.00
4.2.2.7	TRANSFERENCIAS DEL FONDO MEXICANO DEL PETRÓLEO PARA LA ESTABILIZACIÓN Y EL DESARROLLO	0.00	0.00	0.00	0.00
4.3	OTROS INGRESOS Y BENEFICIOS	131,531.56	0.00	40,689.48	172,221.04
4.3.1	INGRESOS FINANCIEROS	125,082.66	0.00	37,537.92	162,620.58
4.3.1.1	INTERESES GANADOS DE TÍTULOS, VALORES Y DEMÁS INSTRUMENTOS FINANCIEROS	125,082.66	0.00	37,537.92	162,620.58
4.3.1.9	OTROS INGRESOS FINANCIEROS	0.00	0.00	0.00	0.00
4.3.2	INCREMENTO POR VARIACIÓN DE INVENTARIOS	0.00	0.00	0.00	0.00
4.3.2.1	INCREMENTO POR VARIACIÓN DE INVENTARIOS DE MERCANCÍAS PARA VENTA	0.00	0.00	0.00	0.00
4.3.2.2	INCREMENTO POR VARIACIÓN DE INVENTARIOS DE MERCANCÍAS TERMINADAS	0.00	0.00	0.00	0.00

4.3.2.3	INCREMENTO POR VARIACIÓN DE INVENTARIOS DE MERCANCÍAS EN PROCESO DE ELABORACIÓN	0.00	0.00	0.00	0.00
4.3.2.4	INCREMENTO POR VARIACIÓN DE INVENTARIOS DE MATERIAS PRIMAS, MATERIALES Y SUMINISTROS PARA PRODUCCIÓN	0.00	0.00	0.00	0.00
4.3.2.5	INCREMENTO POR VARIACIÓN DE ALMACÉN DE MATERIAS PRIMAS, MATERIALES Y SUMINISTROS DE CONSUMO	0.00	0.00	0.00	0.00
4.3.3	DISMINUCIÓN DEL EXCESO DE ESTIMACIONES POR PÉRDIDA O DETERIORO U OBSOLESCENCIA	0.00	0.00	0.00	0.00
4.3.3.1	DISMINUCIÓN DEL EXCESO DE ESTIMACIONES POR PÉRDIDA O DETERIORO U OBSOLESCENCIA	0.00	0.00	0.00	0.00
4.3.4	DISMINUCIÓN DEL EXCESO DE PROVISIONES	0.00	0.00	0.00	0.00
4.3.4.1	DISMINUCIÓN DEL EXCESO DE PROVISIONES	0.00	0.00	0.00	0.00
4.3.9	OTROS INGRESOS Y BENEFICIOS VARIOS	6,448.90	0.00	3,151.56	9,600.46
4.3.9.1	OTROS INGRESOS DE EJERCICIOS ANTERIORES (DEROGADA)	0.00	0.00	0.00	0.00
4.3.9.2	BONIFICACIONES Y DESCUENTOS OBTENIDOS	0.00	0.00	0.00	0.00
4.3.9.3	DIFERENCIAS POR TIPO DE CAMBIO A FAVOR	0.00	0.00	0.00	0.00
4.3.9.4	DIFERENCIAS DE COTIZACIONES A FAVOR EN VALORES NEGOCIABLES	0.00	0.00	0.00	0.00
4.3.9.5	RESULTADO POR POSICIÓN MONETARIA	0.00	0.00	0.00	0.00
4.3.9.6	UTILIDADES POR PARTICIPACIÓN PATRIMONIAL	0.00	0.00	0.00	0.00
4.3.9.7	DIFERENCIAS POR REESTRUCTURACIÓN DE DEUDA PÚBLICA A FAVOR	0.00	0.00	0.00	0.00
4.3.9.9	OTROS INGRESOS Y BENEFICIOS VARIOS	6,448.90	0.00	3,151.56	9,600.46
5	GASTOS Y OTRAS PERDIDAS	27,356,426.67	20,403,591.28	0.00	47,760,017.95
5.1	GASTOS DE FUNCIONAMIENTO	26,913,496.22	18,461,756.30	0.00	45,375,252.52
5.1.1	SERVICIOS PERSONALES	19,655,118.31	15,443,559.76	0.00	35,098,678.07
5.1.1.1	REMUNERACIONES AL PERSONAL DE CARÁCTER PERMANENTE	12,632,553.87	5,818,518.26	0.00	18,451,072.13
5.1.1.2	REMUNERACIONES AL PERSONAL DE CARÁCTER TRANSITORIO	145,655.77	129,527.01	0.00	275,182.78
5.1.1.3	REMUNERACIONES ADICIONALES Y ESPECIALES	2,928,767.05	6,006,869.76	0.00	8,935,636.81
5.1.1.4	SEGURIDAD SOCIAL	2,555,482.59	2,843,816.76	0.00	5,399,299.35
5.1.1.5	OTRAS PRESTACIONES SOCIALES Y ECONÓMICAS	1,392,659.03	644,827.97	0.00	2,037,487.00
5.1.1.6	PAGO DE ESTÍMULOS A SERVIDORES PÚBLICOS	0.00	0.00	0.00	0.00
5.1.2	MATERIALES Y SUMINISTROS	2,571,018.09	703,117.04	0.00	3,274,135.13
5.1.2.1	MATERIALES DE ADMINISTRACIÓN, EMISIÓN DE DOCUMENTOS Y ARTÍCULOS OFICIALES	768,803.31	82,095.15	0.00	850,898.46
5.1.2.2	ALIMENTOS Y UTENSILIOS	31,524.19	7,204.29	0.00	38,728.48
5.1.2.3	MATERIAS PRIMAS Y MATERIALES DE PRODUCCIÓN Y COMERCIALIZACIÓN	351.36	499.90	0.00	851.26
5.1.2.4	MATERIALES Y ARTÍCULOS DE CONSTRUCCIÓN Y DE REPARACIÓN	672,706.52	248,978.47	0.00	921,684.99
5.1.2.5	PRODUCTOS QUÍMICOS, FARMACÉUTICOS Y DE LABORATORIO	64,567.46	16,635.97	0.00	81,203.43
5.1.2.6	COMBUSTIBLES, LUBRICANTES Y ADITIVOS	526,377.10	166,780.18	0.00	693,157.28
5.1.2.7	VESTUARIO, BLANCOS, PRENDAS DE PROTECCIÓN Y ARTÍCULOS DEPORTIVOS	358,422.43	175,889.94	0.00	534,312.37
5.1.2.8	MATERIALES Y SUMINISTROS PARA SEGURIDAD	0.00	0.00	0.00	0.00
5.1.2.9	HERRAMIENTAS, REFACCIONES Y ACCESORIOS MENORES	148,265.72	5,033.14	0.00	153,298.86
5.1.3	SERVICIOS GENERALES	4,687,359.82	2,315,079.50	0.00	7,002,439.32
5.1.3.1	SERVICIOS BÁSICOS	813,622.58	228,113.22	0.00	1,041,735.80
5.1.3.2	SERVICIOS DE ARRENDAMIENTO	424,281.89	108,806.40	0.00	533,088.29
5.1.3.3	SERVICIOS PROFESIONALES, CIENTÍFICOS Y TÉCNICOS Y OTROS SERVICIOS	482,094.02	709,324.27	0.00	1,191,418.29
5.1.3.4	SERVICIOS FINANCIEROS, BANCARIOS Y COMERCIALES	84,159.01	99,858.80	0.00	184,017.81
5.1.3.5	SERVICIOS DE INSTALACIÓN, REPARACIÓN, MANTENIMIENTO Y CONSERVACIÓN	1,160,830.21	213,819.27	0.00	1,374,649.48
5.1.3.6	SERVICIOS DE COMUNICACIÓN SOCIAL Y PUBLICIDAD	177,932.80	4,362.20	0.00	182,295.00
5.1.3.7	SERVICIOS DE TRASLADO Y VIÁTICOS	621,073.26	346,589.50	0.00	967,662.76
5.1.3.8	SERVICIOS OFICIALES	500,556.05	245,283.84	0.00	745,839.89
5.1.3.9	OTROS SERVICIOS GENERALES	422,810.00	358,922.00	0.00	781,732.00
5.2	TRANSFERENCIAS, ASIGNACIONES, SUBSIDIOS Y OTRAS AYUDAS	389,176.30	7,269.00	0.00	396,445.30

5.2.1	TRANSFERENCIAS INTERNAS Y ASIGNACIONES AL SECTOR PÚBLICO	0.00	0.00	0.00	0.00
5.2.1.1	ASIGNACIONES AL SECTOR PÚBLICO	0.00	0.00	0.00	0.00
5.2.1.2	TRANSFERENCIAS INTERNAS AL SECTOR PÚBLICO	0.00	0.00	0.00	0.00
5.2.2	TRANSFERENCIAS AL RESTO DEL SECTOR PÚBLICO	0.00	0.00	0.00	0.00
5.2.2.1	TRANSFERENCIAS A ENTIDADES PARAESTATALES	0.00	0.00	0.00	0.00
5.2.2.2	TRANSFERENCIAS A ENTIDADES FEDERATIVAS Y MUNICIPIOS	0.00	0.00	0.00	0.00
5.2.3	SUBSIDIOS Y SUBVENCIONES	0.00	0.00	0.00	0.00
5.2.3.1	SUBSIDIOS	0.00	0.00	0.00	0.00
5.2.3.2	SUBVENCIONES	0.00	0.00	0.00	0.00
5.2.4	AYUDAS SOCIALES	389,176.30	7,269.00	0.00	396,445.30
5.2.4.1	AYUDAS SOCIALES A PERSONAS	374,176.30	6,269.00	0.00	380,445.30
5.2.4.2	BECAS	0.00	0.00	0.00	0.00
5.2.4.3	AYUDAS SOCIALES A INSTITUCIONES	15,000.00	1,000.00	0.00	16,000.00
5.2.4.4	AYUDAS SOCIALES POR DESASTRES NATURALES Y OTROS SINIESTROS	0.00	0.00	0.00	0.00
5.2.5	PENSIONES Y JUBILACIONES	0.00	0.00	0.00	0.00
5.2.5.1	PENSIONES	0.00	0.00	0.00	0.00
5.2.5.2	JUBILACIONES	0.00	0.00	0.00	0.00
5.2.5.9	OTRAS PENSIONES Y JUBILACIONES	0.00	0.00	0.00	0.00
5.2.6	TRANSFERENCIAS A FIDEICOMISOS, MANDATOS Y CONTRATOS ANÁLOGOS	0.00	0.00	0.00	0.00
5.2.6.1	TRANSFERENCIAS A FIDEICOMISOS, MANDATOS Y CONTRATOS ANÁLOGOS AL GOBIERNO	0.00	0.00	0.00	0.00
5.2.6.2	TRANSFERENCIAS A FIDEICOMISOS, MANDATOS Y CONTRATOS ANÁLOGOS A ENTIDADES PARAESTATALES	0.00	0.00	0.00	0.00
5.2.7	TRANSFERENCIAS A LA SEGURIDAD SOCIAL	0.00	0.00	0.00	0.00
5.2.7.1	TRANSFERENCIAS POR OBLIGACIONES DE LEY	0.00	0.00	0.00	0.00
5.2.8	DONATIVOS	0.00	0.00	0.00	0.00
5.2.8.1	DONATIVOS A INSTITUCIONES SIN FINES DE LUCRO	0.00	0.00	0.00	0.00
5.2.8.2	DONATIVOS A ENTIDADES FEDERATIVAS Y MUNICIPIOS	0.00	0.00	0.00	0.00
5.2.8.3	DONATIVOS A FIDEICOMISO, MANDATOS Y CONTRATOS ANÁLOGOS PRIVADOS	0.00	0.00	0.00	0.00
5.2.8.4	DONATIVOS A FIDEICOMISO, MANDATOS Y CONTRATOS ANÁLOGOS ESTATALES	0.00	0.00	0.00	0.00
5.2.8.5	DONATIVOS INTERNACIONALES	0.00	0.00	0.00	0.00
5.2.9	TRANSFERENCIAS AL EXTERIOR	0.00	0.00	0.00	0.00
5.2.9.1	TRANSFERENCIAS AL EXTERIOR A GOBIERNOS EXTRANJEROS Y ORGANISMOS INTERNACIONALES	0.00	0.00	0.00	0.00
5.2.9.2	TRANSFERENCIAS AL SECTOR PRIVADO EXTERNO	0.00	0.00	0.00	0.00
5.3	PARTICIPACIONES Y APORTACIONES	0.00	0.00	0.00	0.00
5.3.1	PARTICIPACIONES	0.00	0.00	0.00	0.00
5.3.1.1	PARTICIPACIONES DE LA FEDERACIÓN A ENTIDADES FEDERATIVAS Y MUNICIPIOS	0.00	0.00	0.00	0.00
5.3.1.2	PARTICIPACIONES DE LAS ENTIDADES FEDERATIVAS A LOS MUNICIPIOS	0.00	0.00	0.00	0.00
5.3.2	APORTACIONES	0.00	0.00	0.00	0.00
5.3.2.1	APORTACIONES DE LA FEDERACIÓN A ENTIDADES FEDERATIVAS Y MUNICIPIOS	0.00	0.00	0.00	0.00
5.3.2.2	APORTACIONES DE LAS ENTIDADES FEDERATIVAS A LOS MUNICIPIOS	0.00	0.00	0.00	0.00
5.3.3	CONVENIOS	0.00	0.00	0.00	0.00
5.3.3.1	CONVENIOS DE REASIGNACIÓN	0.00	0.00	0.00	0.00
5.3.3.2	CONVENIOS DE DESCENTRALIZACIÓN Y OTROS	0.00	0.00	0.00	0.00
5.4	INTERESES, COMISIONES Y OTROS GASTOS DE LA DEUDA PUBLICA	0.00	0.00	0.00	0.00
5.4.1	INTERESES DE LA DEUDA PÚBLICA	0.00	0.00	0.00	0.00
5.4.1.1	INTERESES DE LA DEUDA PÚBLICA INTERNA	0.00	0.00	0.00	0.00
5.4.1.2	INTERESES DE LA DEUDA PÚBLICA EXTERNA	0.00	0.00	0.00	0.00

5.4.2	COMISIONES DE LA DEUDA PÚBLICA	0.00	0.00	0.00	0.00
5.4.2.1	COMISIONES DE LA DEUDA PÚBLICA INTERNA	0.00	0.00	0.00	0.00
5.4.2.2	COMISIONES DE LA DEUDA PÚBLICA EXTERNA	0.00	0.00	0.00	0.00
5.4.3	GASTOS DE LA DEUDA PÚBLICA	0.00	0.00	0.00	0.00
5.4.3.1	GASTOS DE LA DEUDA PÚBLICA INTERNA	0.00	0.00	0.00	0.00
5.4.3.2	GASTOS DE LA DEUDA PÚBLICA EXTERNA	0.00	0.00	0.00	0.00
5.4.4	COSTO POR COBERTURAS	0.00	0.00	0.00	0.00
5.4.4.1	COSTO POR COBERTURAS	0.00	0.00	0.00	0.00
5.4.5	APOYOS FINANCIEROS	0.00	0.00	0.00	0.00
5.4.5.1	APOYOS FINANCIEROS A INTERMEDIARIOS	0.00	0.00	0.00	0.00
5.4.5.2	APOYO FINANCIEROS A AHORRADORES Y DEUDORES DEL SISTEMA FINANCIERO NACIONAL	0.00	0.00	0.00	0.00
5.5	OTROS GASTOS Y PERDIDAS EXTRAORDINARIAS	53,754.15	1,934,565.98	0.00	1,988,320.13
5.5.1	ESTIMACIONES, DEPRECIACIONES, DETERIOROS, OBSOLESCENCIA Y AMORTIZACIONES	53,069.16	1,934,565.98	0.00	1,987,635.14
5.5.1.1	ESTIMACIONES POR PÉRDIDA O DETERIORO DE ACTIVOS CIRCULANTES	0.00	0.00	0.00	0.00
5.5.1.2	ESTIMACIONES POR PÉRDIDA O DETERIORO DE ACTIVO NO CIRCULANTE	0.00	0.00	0.00	0.00
5.5.1.3	DEPRECIACIÓN DE BIENES INMUEBLES	0.00	83,307.09	0.00	83,307.09
5.5.1.4	DEPRECIACIÓN DE INFRAESTRUCTURA	0.00	0.00	0.00	0.00
5.5.1.5	DEPRECIACIÓN DE BIENES MUEBLES	0.00	1,816,571.21	0.00	1,816,571.21
5.5.1.6	DETERIORO DE LOS ACTIVOS BIOLÓGICOS	0.00	0.00	0.00	0.00
5.5.1.7	AMORTIZACIÓN DE ACTIVOS INTANGIBLES	0.00	34,687.68	0.00	34,687.68
5.5.1.8	DISMINUCIÓN DE BIENES POR PÉRDIDA, OBSOLESCENCIA Y DETERIORO	53,069.16	0.00	0.00	53,069.16
5.5.2	PROVISIONES	0.00	0.00	0.00	0.00
5.5.2.1	PROVISIONES DE PASIVOS A CORTO PLAZO	0.00	0.00	0.00	0.00
5.5.2.2	PROVISIONES DE PASIVOS A LARGO PLAZO	0.00	0.00	0.00	0.00
5.5.3	DISMINUCIÓN DE INVENTARIOS	0.00	0.00	0.00	0.00
5.5.3.1	DISMINUCIÓN DE INVENTARIOS DE MERCANCÍAS PARA VENTA	0.00	0.00	0.00	0.00
5.5.3.2	DISMINUCIÓN DE INVENTARIOS DE MERCANCÍAS TERMINADAS	0.00	0.00	0.00	0.00
5.5.3.3	DISMINUCIÓN DE INVENTARIOS DE MERCANCÍAS EN PROCESO DE ELABORACIÓN	0.00	0.00	0.00	0.00
5.5.3.4	DISMINUCIÓN DE INVENTARIOS DE MATERIAS PRIMAS, MATERIALES Y SUMINISTROS PARA PRODUCCIÓN	0.00	0.00	0.00	0.00
5.5.3.5	DISMINUCIÓN DE ALMACÉN DE MATERIALES Y SUMINISTROS DE CONSUMO	0.00	0.00	0.00	0.00
5.5.4	AUMENTO POR INSUFICIENCIA DE ESTIMACIONES POR PÉRDIDA O DETERIORO U OBSOLESCENCIA	0.00	0.00	0.00	0.00
5.5.4.1	AUMENTO POR INSUFICIENCIA DE ESTIMACIONES POR PÉRDIDA O DETERIORO U OBSOLESCENCIA	0.00	0.00	0.00	0.00
5.5.5	AUMENTO POR INSUFICIENCIA DE PROVISIONES	0.00	0.00	0.00	0.00
5.5.5.1	AUMENTO POR INSUFICIENCIA DE PROVISIONES	0.00	0.00	0.00	0.00
5.5.9	OTROS GASTOS	684.99	0.00	0.00	684.99
5.5.9.1	GASTOS DE EJERCICIOS ANTERIORES	0.00	0.00	0.00	0.00
5.5.9.2	PÉRDIDAS POR RESPONSABILIDADES	0.00	0.00	0.00	0.00
5.5.9.3	BONIFICACIONES Y DESCUENTOS OTORGADOS	0.00	0.00	0.00	0.00
5.5.9.4	DIFERENCIAS POR TIPO DE CAMBIO NEGATIVAS	0.00	0.00	0.00	0.00
5.5.9.5	DIFERENCIAS DE COTIZACIONES NEGATIVAS EN VALORES NEGOCIABLES	0.00	0.00	0.00	0.00
5.5.9.6	RESULTADO POR POSICIÓN MONETARIA	0.00	0.00	0.00	0.00
5.5.9.7	PÉRDIDAS POR PARTICIPACIÓN PATRIMONIAL	0.00	0.00	0.00	0.00
5.5.9.8	DIFERENCIAS POR REESTRUCTURACIÓN DE DEUDA PÚBLICA NEGATIVAS	0.00	0.00	0.00	0.00
5.5.9.9	OTROS GASTOS VARIOS	684.99	0.00	0.00	684.99
5.6	INVERSIÓN PÚBLICA	0.00	0.00	0.00	0.00
5.6.1	INVERSIÓN PÚBLICA NO CAPITALIZABLE	0.00	0.00	0.00	0.00

5.6.1.1	CONSTRUCCIÓN EN BIENES NO CAPITALIZABLE	0.00	0.00	0.00	0.00
7	CUENTAS DE ORDEN CONTABLES	0.00	809,482.71	809,482.71	0.00
7.1	VALORES	0.00	0.00	0.00	0.00
7.1.1	VALORES EN CUSTODIA	0.00	0.00	0.00	0.00
7.1.2	CUSTODIA DE VALORES	0.00	0.00	0.00	0.00
7.1.3	INSTRUMENTOS DE CRÉDITO PRESTADOS A FORMADORES DE MERCADO	0.00	0.00	0.00	0.00
7.1.4	PRÉSTAMO DE INSTRUMENTOS DE CRÉDITO A FORMADORES DE MERCADO Y SU GARANTÍA	0.00	0.00	0.00	0.00
7.1.5	INSTRUMENTOS DE CRÉDITO RECIBIDOS EN GARANTÍA DE LOS FORMADORES DE MERCADO	0.00	0.00	0.00	0.00
7.1.6	GARANTÍA DE CRÉDITOS RECIBIDOS DE LOS FORMADORES DE MERCADO	0.00	0.00	0.00	0.00
7.2	EMISION DE OBLIGACIONES	0.00	0.00	0.00	0.00
7.2.1	AUTORIZACIÓN PARA LA EMISIÓN DE BONOS, TÍTULOS Y VALORES DE LA DEUDA PÚBLICA INTERNA	0.00	0.00	0.00	0.00
7.2.2	AUTORIZACIÓN PARA LA EMISIÓN DE BONOS, TÍTULOS Y VALORES DE LA DEUDA PÚBLICA EXTERNA	0.00	0.00	0.00	0.00
7.2.3	EMISIONES AUTORIZADAS DE LA DEUDA PÚBLICA INTERNA Y EXTERNA	0.00	0.00	0.00	0.00
7.2.4	SUSCRIPCIÓN DE CONTRATOS DE PRÉSTAMOS Y OTRAS OBLIGACIONES DE LA DEUDA PÚBLICA INTERNA	0.00	0.00	0.00	0.00
7.2.5	SUSCRIPCIÓN DE CONTRATOS DE PRÉSTAMOS Y OTRAS OBLIGACIONES DE LA DEUDA PÚBLICA EXTERNA	0.00	0.00	0.00	0.00
7.2.6	CONTRATOS DE PRÉSTAMOS Y OTRAS OBLIGACIONES DE LA DEUDA PÚBLICA INTERNA Y EXTERNA	0.00	0.00	0.00	0.00
7.3	AVALES Y GARANTIAS	0.00	0.00	0.00	0.00
7.3.1	AVALES AUTORIZADOS	0.00	0.00	0.00	0.00
7.3.2	AVALES FIRMADOS	0.00	0.00	0.00	0.00
7.3.3	FIANZAS Y GARANTÍAS RECIBIDAS POR DEUDAS A COBRAR	0.00	0.00	0.00	0.00
7.3.4	FIANZAS Y GARANTÍAS RECIBIDAS	0.00	0.00	0.00	0.00
7.3.5	FIANZAS OTORGADAS PARA RESPALDAR OBLIGACIONES NO FISCALES DEL GOBIERNO	0.00	0.00	0.00	0.00
7.3.6	FIANZAS OTORGADAS DEL GOBIERNO PARA RESPALDAR OBLIGACIONES NO FISCALES	0.00	0.00	0.00	0.00
7.4	JUICIOS	0.00	0.00	0.00	0.00
7.4.1	DEMANDAS JUDICIAL EN PROCESO DE RESOLUCIÓN	0.00	0.00	0.00	0.00
7.4.2	RESOLUCIÓN DE DEMANDAS EN PROCESO JUDICIAL	0.00	0.00	0.00	0.00
7.5	INVERSION MEDIANTE PROYECTOS PARA PRESTACION DE SERVICIOS (PPS) Y SIMILARES	0.00	0.00	0.00	0.00
7.5.1	CONTRATOS PARA INVERSIÓN MEDIANTE PROYECTOS PARA PRESTACIÓN DE SERVICIOS (PPS) Y SIMILARES	0.00	0.00	0.00	0.00
7.5.2	INVERSIÓN PÚBLICA CONTRATADA MEDIANTE PROYECTOS PARA PRESTACIÓN DE SERVICIOS (PPS) Y SIMILARES	0.00	0.00	0.00	0.00
7.6	BIENES EN CONCESIONADOS O EN COMODATO	0.00	0.00	0.00	0.00
7.6.1	BIENES BAJO CONTRATO EN CONCESIÓN	0.00	0.00	0.00	0.00
7.6.2	CONTRATO DE CONCESIÓN POR BIENES	0.00	0.00	0.00	0.00
7.6.3	BIENES BAJO CONTRATO EN COMODATO	0.00	0.00	0.00	0.00
7.6.4	CONTRATO DE COMODATO POR BIENES	0.00	0.00	0.00	0.00
7.7	DEUDORES DIVERSOS	0.00	809,482.71	809,482.71	0.00
7.7.1	DEUDORES POR SUBSIDIOS	49,546,768.89	0.00	781,653.71	48,765,115.18
7.7.2	DEUDORES ALUMNOS	131,547.00	2,600.00	25,229.00	108,918.00
7.7.5	ADEUDOS PENDIENTES POR RECUPERAR-ALUMNOS	131,547.00	25,229.00	2,600.00	108,918.00
7.7.6	DEUDORES POR MINISTRACIÓN	49,546,768.89	781,653.71	0.00	48,765,115.18

Nota de Gestión Administrativa 17

De conformidad con la nota de gestión administrativa número 17 la Información Contable deberá estar firmada en cada página de la misma e incluir al final la siguiente leyenda: "Bajo protesta de decir verdad declaramos que los Estados Financieros y sus notas, son razonablemente correctos y son responsabilidad del emisor"

INSTITUTO TECNOLOGICO SUPERIOR DE SAN PEDRO DE LAS COLONIAS

Del 01 de enero al 31 de diciembre de 2019

CUENTAS DE ORDEN PRESUPUESTALES

CUENTA	SALDO INICIAL	CARGOS	ABONOS	SALDO FINAL
8 CUENTAS DE ORDEN PRESUPUESTARIAS	0.00	481,182,089.40	481,182,089.40	0.00
8.1 LEY DE INGRESOS	0.00	135,934,710.56	135,934,710.56	0.00
8.1.1 Ley de Ingresos Estimada	0.00	42,820,471.00	0.00	42,820,471.00
8.1.2 Ley de Ingresos por Ejecutar	0.00	43,530,680.28	48,935,896.00	5,405,215.72
8.1.3 Modificaciones a la Ley de Ingresos Estimada	0.00	6,115,425.00	0.00	6,115,425.00
8.1.4 Ley de Ingresos Devengada	0.00	43,468,134.28	43,530,680.28	62,546.00
8.1.5 Ley de Ingresos Recaudada	0.00	0.00	43,468,134.28	43,468,134.28
8.2 PRESUPUESTO DE EGRESOS	0.00	345,247,378.84	345,247,378.84	0.00
8.2.1 Presupuesto de Egresos Aprobado	0.00	0.00	42,820,471.00	42,820,471.00
8.2.2 Presupuesto de Egresos por Ejercer	0.00	106,806,604.86	103,498,178.25	3,308,426.61
8.2.3 Modificaciones al Presupuesto de Egresos Aprobado	0.00	56,379,385.07	63,986,133.86	7,606,748.79
8.2.4 Presupuesto de Egresos Comprometido	0.00	47,118,793.18	46,970,834.33	147,958.85
8.2.5 Presupuesto de Egresos Devengado	0.00	46,970,834.33	44,025,577.88	2,945,256.45
8.2.6 Presupuesto de Egresos Ejercido	0.00	44,025,577.88	43,946,183.52	79,394.36
8.2.7 Presupuesto de Egresos Pagado	0.00	43,946,183.52	0.00	43,946,183.52

Nota de Gestión Administrativa 17

De conformidad con la nota de gestión administrativa número 17 la Información Contable deberá estar firmada en cada página de la misma e incluir al final la siguiente leyenda:

"Bajo protesta de decir verdad declaramos que los Estados Financieros y sus notas, son razonablemente correctos y son responsabilidad del emisor"



Instituto Tecnológico Superior de San Pedro, Coahuila COAHUILA DE ZARAGOZA

Balanza de Comprobación del 01/oct/2019 al 31/dic/2019

Cuentas de Mayor con saldo y/o movimientos. (De la cuenta: 1000 a la 9000)

Usr: ARACELY

Rep: rptBalanzaComprobacion

Nat.	Cuenta	Nombre de la cuenta	SALDO ANTERIOR		MOVIMIENTOS		SALDO ACTUAL	
			DEUDOR	ACREEDOR	DEUDOR	ACREEDOR	DEUDOR	ACREEDOR
D	1000	ACTIVO	\$39,527,113.97	\$0.00	\$53,341,476.63	\$58,784,962.40	\$34,083,628.20	\$0.00
D	1100	ACTIVO CIRCULANTE	\$6,267,662.45	\$0.00	\$53,113,425.79	\$56,437,337.54	\$2,943,750.70	\$0.00
D	1110	EFFECTIVO Y EQUIVALENTES	\$5,874,092.13	\$0.00	\$40,926,774.50	\$43,976,246.16	\$2,824,620.47	\$0.00
D	1112	BANCOS/TESORERÍA	\$1,800,980.52	\$0.00	\$34,824,107.84	\$33,868,086.92	\$2,757,001.44	\$0.00
D	1112-1	Bancos Moneda Nacional	\$1,800,980.52	\$0.00	\$34,824,107.84	\$33,868,086.92	\$2,757,001.44	\$0.00
D	1112-1-05	Bancos Moneda Nacional - CUENTAS BANCARIAS	\$1,800,980.52	\$0.00	\$34,824,107.84	\$33,868,086.92	\$2,757,001.44	\$0.00
D	1114	INVERSIONES TEMPORALES (HASTA 3 MESES)	\$4,073,111.61	\$0.00	\$6,102,666.66	\$10,108,159.24	\$67,619.03	\$0.00
D	1114-1	Inversiones en Moneda Nacional CP	\$4,073,111.61	\$0.00	\$6,102,666.66	\$10,108,159.24	\$67,619.03	\$0.00
D	1114-1-05	Inversiones en Moneda Nacional CP - CUENTAS BANCARIAS	\$4,073,111.61	\$0.00	\$6,102,666.66	\$10,108,159.24	\$67,619.03	\$0.00
D	1120	DERECHOS A RECIBIR EFFECTIVO O EQUIVALENTES	\$367,530.32	\$0.00	\$12,151,448.17	\$12,404,108.98	\$114,869.51	\$0.00
D	1122	CUENTAS POR COBRAR A CORTO PLAZO	\$131,547.00	\$0.00	\$11,653,032.97	\$11,675,661.97	\$108,918.00	\$0.00
D	1122-71	Ingresos por Venta de Servicios de Organismos Descentralizados	\$0.00	\$0.00	\$0.00	\$0.00	\$0.00	\$0.00
D	1122-79	Cuenta por cobrar otros Ingresos, Intereses Ganados de Títulos, Valores y demás Instrumentos Financieros	\$0.00	\$0.00	\$40,689.48	\$40,689.48	\$0.00	\$0.00
D	1123	DEUDORES DIVERSOS POR COBRAR A CORTO PLAZO	\$234,905.73	\$0.00	\$494,557.20	\$727,837.01	\$1,625.92	\$0.00
D	1123-9	Otros Deudores Diversos por Cobrar a CP	\$234,905.73	\$0.00	\$494,557.20	\$727,837.01	\$1,625.92	\$0.00
D	1123-9-2	GASTOS A COMPROBAR	\$10,298.93	\$0.00	\$474,813.94	\$484,966.35	\$146.52	\$0.00
D	1123-9-2-08	GASTOS A COMPROBAR - EMPLEADOS	\$10,152.42	\$0.00	\$474,813.93	\$484,966.35	\$0.00	\$0.00
D	1123-9-2-09	ASIMILADOS A SALARIOS	\$146.51	\$0.00	\$0.01	\$0.00	\$146.52	\$0.00
D	1123-9-5	CARGOS MAYORES REGISTRADOS POR BANCOS	\$220,880.66	\$0.00	\$0.00	\$220,880.66	\$0.00	\$0.00
D	1123-9-5-05	CARGOS MAYORES REGISTRADOS POR BANCOS - CUENTAS BANCARIAS	\$220,880.66	\$0.00	\$0.00	\$220,880.66	\$0.00	\$0.00
D	1123-9-6	CONTRIBUCIONES POR RECUPERAR	\$3,726.14	\$0.00	\$19,743.26	\$21,990.00	\$1,479.40	\$0.00
D	1123-9-6-2	DEUDORES INFONAVIT	\$0.00	\$0.00	\$18,826.00	\$18,737.00	\$89.00	\$0.00
D	1123-9-6-2-08	DEUDORES INFONAVIT - EMPLEADOS	\$0.00	\$0.00	\$18,826.00	\$18,737.00	\$89.00	\$0.00
D	1124	INGRESOS POR RECUPERAR A CORTO PLAZO	\$1,077.59	\$0.00	\$610.00	\$610.00	\$1,077.59	\$0.00
D	1124-5	Aprovechamientos por Cobrar	\$1,077.59	\$0.00	\$0.00	\$0.00	\$1,077.59	\$0.00
D	1124-51	Productos de tipo corriente, Otros Productos que Generan Ingresos Corrientes	\$1,077.59	\$0.00	\$0.00	\$0.00	\$1,077.59	\$0.00
D	1124-6	Deudores Fiscales en Parcialidades por Cobrar	\$0.00	\$0.00	\$610.00	\$610.00	\$0.00	\$0.00
D	1124-61	Otros Aprovechamientos	\$0.00	\$0.00	\$610.00	\$610.00	\$0.00	\$0.00
D	1129	OTROS DERECHOS A RECIBIR EFFECTIVO O EQUIVALENTES A CORTO PLAZO	\$0.00	\$0.00	\$3,248.00	\$0.00	\$3,248.00	\$0.00
D	1129-9	Otras Cuentas por Cobrar a CP	\$0.00	\$0.00	\$3,248.00	\$0.00	\$3,248.00	\$0.00
D	1150	ALMACENES	\$26,040.00	\$0.00	\$35,203.12	\$56,982.40	\$4,260.72	\$0.00
D	1151	ALMACÉN DE MATERIALES Y SUMINISTROS DE CONSUMO	\$26,040.00	\$0.00	\$35,203.12	\$56,982.40	\$4,260.72	\$0.00
D	1151-1	Materiales de Administración, Emisión de Documentos y Artículos Oficiales	\$23,796.79	\$0.00	\$35,203.12	\$56,982.40	\$2,017.51	\$0.00
D	1151-3	Materiales y Artículos de Construcción y de Reparación	\$1,364.74	\$0.00	\$0.00	\$0.00	\$1,364.74	\$0.00
D	1151-8	Herramientas, Refacciones y Accesorios Menores para Consumo	\$878.47	\$0.00	\$0.00	\$0.00	\$878.47	\$0.00
D	1200	ACTIVO NO CIRCULANTE	\$33,259,451.52	\$0.00	\$228,050.84	\$2,347,624.86	\$31,139,877.50	\$0.00
D	1230	BIENES INMUEBLES, INFRAESTRUCTURA Y CONSTRUCCIONES EN PROCESO	\$24,905,749.61	\$0.00	\$0.00	\$0.00	\$24,905,749.61	\$0.00
D	1231	TERRENOS	\$22,776,506.00	\$0.00	\$0.00	\$0.00	\$22,776,506.00	\$0.00
D	1233	EDIFICIOS NO HABITACIONALES	\$1,362,064.49	\$0.00	\$0.00	\$0.00	\$1,362,064.49	\$0.00
D	1239	OTROS BIENES INMUEBLES	\$767,179.12	\$0.00	\$0.00	\$0.00	\$767,179.12	\$0.00
D	1240	BIENES MUEBLES	\$15,642,834.18	\$0.00	\$228,050.84	\$0.00	\$15,870,885.02	\$0.00
D	1241	MOBILIARIO Y EQUIPO DE ADMINISTRACIÓN	\$3,782,038.69	\$0.00	\$0.00	\$0.00	\$3,782,038.69	\$0.00
D	1241-1	Muebles de Oficina y Estantería	\$807,551.45	\$0.00	\$0.00	\$0.00	\$807,551.45	\$0.00



Usr: ARACELY
Rep: rptBalanzaComprobacion

Instituto Tecnológico Superior de San Pedro, Coahuila COAHUILA DE ZARAGOZA

Balanza de Comprobación del 01/oct/2019 al 31/dic/2019

Cuentas de Mayor con saldo y/o movimientos. (De la cuenta: 1000 a la 9000)

Nat.	Cuenta	Nombre de la cuenta	SALDO ANTERIOR		MOVIMIENTOS		SALDO ACTUAL	
			DEUDOR	ACREEDOR	DEUDOR	ACREEDOR	DEUDOR	ACREEDOR
D	1241-2	Muebles, Excepto de Oficina y Estantería	\$13,082.95	\$0.00	\$0.00	\$0.00	\$13,082.95	\$0.00
D	1241-3	Equipo de Cómputo y de Tecnologías de la Información	\$2,787,849.27	\$0.00	\$0.00	\$0.00	\$2,787,849.27	\$0.00
D	1241-9	Otros Mobiliarios y Equipos de Administración	\$173,555.02	\$0.00	\$0.00	\$0.00	\$173,555.02	\$0.00
D	1242	MOBILIARIO Y EQUIPO EDUCACIONAL Y RECREATIVO	\$3,439,766.06	\$0.00	\$29,848.14	\$0.00	\$3,469,614.20	\$0.00
D	1242-1	Equipos y Aparatos Audiovisuales	\$767,323.83	\$0.00	\$8,274.28	\$0.00	\$775,598.11	\$0.00
D	1242-3	Cámaras Fotográficas y de Video	\$26,845.88	\$0.00	\$0.00	\$0.00	\$26,845.88	\$0.00
D	1242-9	Otro Mobiliario y Equipo Educativo y Recreativo	\$2,645,596.35	\$0.00	\$21,573.86	\$0.00	\$2,667,170.21	\$0.00
D	1243	EQUIPO E INSTRUMENTAL MÉDICO Y DE LABORATORIO	\$1,116,810.95	\$0.00	\$0.00	\$0.00	\$1,116,810.95	\$0.00
D	1243-1	Equipo Médico y de Laboratorio	\$1,099,062.95	\$0.00	\$0.00	\$0.00	\$1,099,062.95	\$0.00
D	1243-2	Instrumental Médico y de Laboratorio	\$17,748.00	\$0.00	\$0.00	\$0.00	\$17,748.00	\$0.00
D	1244	VEHÍCULOS Y EQUIPO DE TRANSPORTE	\$3,771,651.84	\$0.00	\$0.00	\$0.00	\$3,771,651.84	\$0.00
D	1244-1	vehículos y equipo terrestre	\$2,911,600.00	\$0.00	\$0.00	\$0.00	\$2,911,600.00	\$0.00
D	1244-2	Carrocerías y Remolques	\$809,854.00	\$0.00	\$0.00	\$0.00	\$809,854.00	\$0.00
D	1244-5	Embarcaciones	\$50,197.84	\$0.00	\$0.00	\$0.00	\$50,197.84	\$0.00
D	1246	MAQUINARIA, OTROS EQUIPOS Y HERRAMIENTAS	\$3,532,566.64	\$0.00	\$198,202.70	\$0.00	\$3,730,769.34	\$0.00
D	1246-1	Maquinaria y Equipo Agropecuario	\$183,197.35	\$0.00	\$0.00	\$0.00	\$183,197.35	\$0.00
D	1246-2	Maquinaria y Equipo Industrial	\$1,430,842.60	\$0.00	\$0.00	\$0.00	\$1,430,842.60	\$0.00
D	1246-3	Maquinaria y Equipo de Construcción	\$3,132.00	\$0.00	\$0.00	\$0.00	\$3,132.00	\$0.00
D	1246-4	Sistemas de Aire Acondicionado, Calefacción y de Refrigeración Industrial y Comercial	\$463,295.68	\$0.00	\$0.00	\$0.00	\$463,295.68	\$0.00
D	1246-5	Equipo de Comunicación y Telecomunicación	\$23,586.40	\$0.00	\$0.00	\$0.00	\$23,586.40	\$0.00
D	1246-6	Equipos de Generación Eléctrica, Aparatos y Accesorios Eléctricos	\$1,330,933.95	\$0.00	\$133,996.70	\$0.00	\$1,464,930.65	\$0.00
D	1246-7	Herramientas y Máquinas-Herramienta	\$65,991.86	\$0.00	\$0.00	\$0.00	\$65,991.86	\$0.00
D	1246-9	Otros Equipos	\$31,586.80	\$0.00	\$64,206.00	\$0.00	\$95,792.80	\$0.00
D	1250	ACTIVOS INTANGIBLES	\$295,286.84	\$0.00	\$0.00	\$0.00	\$295,286.84	\$0.00
D	1251	SOFTWARE	\$158,640.00	\$0.00	\$0.00	\$0.00	\$158,640.00	\$0.00
D	1254	LICENCIAS	\$136,646.84	\$0.00	\$0.00	\$0.00	\$136,646.84	\$0.00
D	1254-1	Licencias Informáticas e Intelectuales	\$136,646.84	\$0.00	\$0.00	\$0.00	\$136,646.84	\$0.00
A	1260	DEPRECIACIÓN, DETERIORO Y AMORTIZACIÓN ACUMULADA DE BIENES	\$0.00	\$7,605,776.80	\$0.00	\$2,347,624.86	\$0.00	\$9,953,401.66
A	1261	DEPRECIACIÓN ACUMULADA DE BIENES INMUEBLES	\$0.00	\$518,885.70	\$0.00	\$128,797.19	\$0.00	\$647,682.89
A	1261-2	Depreciación Acumulada de Viviendas.	\$0.00	\$114,798.21	\$0.00	\$52,639.13	\$0.00	\$167,437.34
A	1261-3	Depreciación Acumulada de Edificios no Habitacionales.	\$0.00	\$90,349.83	\$0.00	\$90,349.83	\$0.00	\$90,349.83
A	1261-9	Depreciación Acumulada de Otros Bienes Inmuebles	\$0.00	\$313,737.66	\$0.00	\$76,158.06	\$0.00	\$389,895.72
A	1263	DEPRECIACIÓN ACUMULADA DE BIENES MUEBLES	\$0.00	\$7,086,891.10	\$0.00	\$2,105,629.99	\$0.00	\$9,192,521.09
A	1263-1	Depreciación Acumulada de Mobiliario y Equipo de Administración.	\$0.00	\$2,545,340.38	\$0.00	\$690,464.11	\$0.00	\$3,235,804.49
A	1263-2	Depreciación Acumulada de Mobiliario y Equipo Educativo y Recreativo.	\$0.00	\$1,003,246.27	\$0.00	\$367,746.52	\$0.00	\$1,370,992.79
A	1263-3	Depreciación Acumulada de Instrumental Médico y de Laboratorio.	\$0.00	\$918,843.11	\$0.00	\$46,633.97	\$0.00	\$965,477.08
A	1263-4	Depreciación Acumulada de Equipo de Transporte.	\$0.00	\$2,151,996.02	\$0.00	\$621,349.80	\$0.00	\$2,773,345.82
A	1263-6	Depreciación Acumulada de Maquinaria, otros Equipos y Herramientas.	\$0.00	\$467,465.32	\$0.00	\$379,435.59	\$0.00	\$846,900.91
A	1265	AMORTIZACIÓN ACUMULADA DE ACTIVOS INTANGIBLES	\$0.00	\$0.00	\$0.00	\$113,197.68	\$0.00	\$113,197.68
A	1265-1	Amortización Acumulada de Software.	\$0.00	\$0.00	\$0.00	\$100,044.00	\$0.00	\$100,044.00
A	1265-4	Amortización Acumulada de Licencias.	\$0.00	\$0.00	\$0.00	\$13,153.68	\$0.00	\$13,153.68
D	1290	OTROS ACTIVOS NO CIRCULANTES	\$21,357.69	\$0.00	\$0.00	\$0.00	\$21,357.69	\$0.00
D	1293	BIENES EN COMODATO	\$21,357.69	\$0.00	\$0.00	\$0.00	\$21,357.69	\$0.00
D	1293-4	Mobiliario y Equipo de Administración, Educativo y Recreativo en Comodato	\$21,357.69	\$0.00	\$0.00	\$0.00	\$21,357.69	\$0.00
A	2000	PASIVO	\$0.00	\$2,706,543.39	\$20,707,601.69	\$24,453,105.17	\$0.00	\$6,452,046.87



Usr: ARACELY

Rep: rptBalanzaComprobacion

Instituto Tecnológico Superior de San Pedro, Coahuila COAHUILA DE ZARAGOZA

Balanza de Comprobación del 01/oct/2019 al 31/dic/2019

Cuentas de Mayor con saldo y/o movimientos. (De la cuenta: 1000 a la 9000)

Nat.	Cuenta	Nombre de la cuenta	SALDO ANTERIOR		MOVIMIENTOS		SALDO ACTUAL	
			DEUDOR	ACREEDOR	DEUDOR	ACREEDOR	DEUDOR	ACREEDOR
A	2100	PASIVO CIRCULANTE	\$0.00	\$1,884,710.56	\$20,688,854.51	\$23,038,400.82	\$0.00	\$4,234,256.87
A	2110	CUENTAS POR PAGAR A CORTO PLAZO	\$0.00	\$945,526.27	\$20,688,854.51	\$21,786,158.44	\$0.00	\$2,042,830.20
A	2111	SERVICIOS PERSONALES POR PAGAR A CORTO PLAZO	\$0.00	\$126,724.24	\$14,987,455.81	\$15,443,559.76	\$0.00	\$582,828.19
A	2111-1	Remuneración por pagar al Personal de carácter permanente a CP	\$0.00	\$0.00	\$5,818,518.26	\$5,818,518.26	\$0.00	\$0.00
A	2111-2	Remuneración por pagar al Personal de carácter transitorio a CP	\$0.00	\$0.00	\$129,527.01	\$129,527.01	\$0.00	\$0.00
A	2111-3	Remuneraciones Adicionales y Especiales por Pagar a CP	\$0.00	\$125,224.24	\$6,132,094.00	\$6,006,869.76	\$0.00	\$0.00
A	2111-4	Seguridad Social y Seguros por pagar a CP	\$0.00	\$0.00	\$2,260,988.57	\$2,843,816.76	\$0.00	\$582,828.19
A	2111-5	Otras prestaciones sociales y económicas por pagar a CP	\$0.00	\$1,500.00	\$646,327.97	\$644,827.97	\$0.00	\$0.00
A	2112	PROVEEDORES POR PAGAR A CORTO PLAZO	\$0.00	\$398,489.31	\$3,344,570.33	\$3,085,436.37	\$0.00	\$139,355.35
A	2112-1	Deudas por Adquisición de Bienes y Contratación de Servicios por Pagar a CP	\$0.00	\$296,470.22	\$2,890,439.04	\$2,733,324.17	\$0.00	\$139,355.35
A	2112-2	Deudas por Adquisición de Bienes Inmuebles, Muebles e Intangibles por Pagar a CP	\$0.00	\$102,019.09	\$454,131.29	\$352,112.20	\$0.00	\$0.00
A	2115	TRANSFERENCIAS OTORGADAS POR PAGAR A CORTO PLAZO	\$0.00	\$0.00	\$7,269.00	\$7,269.00	\$0.00	\$0.00
A	2117	RETENCIONES Y CONTRIBUCIONES POR PAGAR A CORTO PLAZO	\$0.00	\$417,827.72	\$2,349,559.37	\$3,249,893.31	\$0.00	\$1,318,161.66
A	2117-01	Retenciones de Impuestos por Pagar a CP	\$0.00	\$206,583.84	\$1,339,456.00	\$2,034,873.80	\$0.00	\$902,001.64
A	2117-01-10	Retenciones de Impuestos por Pagar a CP - OTROS	\$0.00	\$206,583.84	\$1,339,456.00	\$2,034,873.80	\$0.00	\$902,001.64
A	2117-02	Retenciones del Sistema de Seguridad Social por Pagar a CP	\$0.00	\$162,022.76	\$404,089.53	\$545,469.61	\$0.00	\$303,402.84
A	2117-02-06	Retenciones del Sistema de Seguridad Social por Pagar a CP - DEPENDENCIAS EXTERNAS	\$0.00	\$162,022.76	\$404,089.53	\$545,469.61	\$0.00	\$303,402.84
A	2117-03	Impuesto y Derechos por Pagar a CP	\$0.00	-\$1,877.51	-\$1,511.51	\$503.44	\$0.00	\$137.44
A	2117-03-14	APORTACION CUOTAS INFONAVIT	\$0.00	-\$0.21	-\$0.21	\$0.00	\$0.00	\$0.00
A	2117-03-15	IVA ARRENDAMIENTO	\$0.00	-\$1,877.30	-\$1,511.30	\$503.44	\$0.00	\$137.44
A	2117-06	Penas, Multas, Accesorios y Actualizaciones por Pagar a CP	\$0.00	-\$5,611.00	-\$5,611.00	\$0.00	\$0.00	\$0.00
A	2117-09	Otras Retenciones y Contribuciones por Pagar a CP	\$0.00	\$56,709.13	\$406,735.35	\$357,947.46	\$0.00	\$7,921.24
A	2117-09-10	Otras Retenciones y Contribuciones por Pagar a CP - OTROS	\$0.00	-\$0.40	\$108,881.38	\$108,881.64	\$0.00	-\$0.14
A	2117-09-11	RETENCION PENSION ALIMENTICIA	\$0.00	-\$5,174.27	\$103,707.64	\$108,881.38	\$0.00	-\$0.53
A	2117-09-12	RETENCION SEGURO DE VIDA	\$0.00	\$31,090.88	\$124,061.35	\$92,971.09	\$0.00	\$0.62
A	2119	OTRAS CUENTAS POR PAGAR A CORTO PLAZO	\$0.00	\$2,485.00	\$0.00	\$0.00	\$0.00	\$2,485.00
A	2119-09	Otras cuentas por Pagar a CP	\$0.00	\$2,485.00	\$0.00	\$0.00	\$0.00	\$2,485.00
A	2119-09-13	ACREEDORES ALUMNOS - ALUMNOS	\$0.00	\$2,485.00	\$0.00	\$0.00	\$0.00	\$2,485.00
A	2170	PROVISIONES A CORTO PLAZO	\$0.00	\$939,184.29	\$0.00	\$1,252,242.38	\$0.00	\$2,191,426.67
A	2179	OTRAS PROVISIONES A CORTO PLAZO	\$0.00	\$939,184.29	\$0.00	\$1,252,242.38	\$0.00	\$2,191,426.67
A	2200	PASIVO NO CIRCULANTE	\$0.00	\$821,832.83	\$18,747.18	\$1,414,704.35	\$0.00	\$2,217,790.00
A	2260	PROVISIONES A LARGO PLAZO	\$0.00	\$821,832.83	\$18,747.18	\$1,414,704.35	\$0.00	\$2,217,790.00
A	2269	OTRAS PROVISIONES A LARGO PLAZO	\$0.00	\$821,832.83	\$18,747.18	\$1,414,704.35	\$0.00	\$2,217,790.00
A	2269-1	RESERVA POR OBLIGACIONES LABORALES	\$0.00	\$821,832.83	\$18,747.18	\$1,414,704.35	\$0.00	\$2,217,790.00
A	3000	HACIENDA PÚBLICA/ PATRIMONIO	\$0.00	\$32,286,836.96	\$431,807.12	-\$7,233.82	\$0.00	\$31,847,796.02
A	3100	HACIENDA PÚBLICA/PATRIMONIO CONTRIBUIDO	\$0.00	\$29,715,129.78	\$0.00	\$0.00	\$0.00	\$29,715,129.78
A	3110	APORTACIONES	\$0.00	\$29,715,129.78	\$0.00	\$0.00	\$0.00	\$29,715,129.78
A	3200	HACIENDA PÚBLICA /PATRIMONIO GENERADO	\$0.00	\$2,571,707.18	\$431,807.12	-\$7,233.82	\$0.00	\$2,132,666.24
A	3210	RESULTADOS DEL EJERCICIO (AHORRO/ DESAHORRO)	\$0.00	\$0.00	\$0.00	\$0.00	\$0.00	\$0.00
A	3220	RESULTADOS DE EJERCICIOS ANTERIORES	\$0.00	\$2,554,036.44	\$0.00	\$0.00	\$0.00	\$2,554,036.44
A	3250	RECTIFICACIONES DE RESULTADOS DE EJERCICIOS ANTERIORES	\$0.00	\$17,670.74	\$431,807.12	-\$7,233.82	\$0.00	-\$421,370.20
A	3252	CAMBIOS POR ERRORES CONTABLES	\$0.00	\$17,670.74	\$431,807.12	-\$7,233.82	\$0.00	-\$421,370.20
A	3252-9998	Cambios por Errores Contables	\$0.00	\$18,727.69	\$18,748.24	-\$7,233.82	\$0.00	-\$7,254.37
A	3252-9999	Depreciaciones de ejercicios anteriores	\$0.00	-\$1,056.95	\$413,058.88	\$0.00	\$0.00	-\$414,115.83
A	4000	INGRESOS Y OTROS BENEFICIOS	\$0.00	\$31,890,160.29	\$0.00	\$11,653,642.97	\$0.00	\$43,543,803.26



Usr: ARACELY
Rep: rptBalanzaComprobacion

Instituto Tecnológico Superior de San Pedro, Coahuila COAHUILA DE ZARAGOZA

Balanza de Comprobación del 01/oct/2019 al 31/dic/2019

Cuentas de Mayor con saldo y/o movimientos. (De la cuenta: 1000 a la 9000)

Nat.	Cuenta	Nombre de la cuenta	SALDO ANTERIOR		MOVIMIENTOS		SALDO ACTUAL	
			DEUDOR	ACREEDOR	DEUDOR	ACREEDOR	DEUDOR	ACREEDOR
A	4100	INGRESOS DE GESTIÓN	\$0.00	\$6,226,456.60	\$0.00	\$135,262.01	\$0.00	\$6,361,718.61
A	4140	DERECHOS	\$0.00	\$30.00	\$0.00	\$0.00	\$0.00	\$30.00
A	4149	OTROS DERECHOS	\$0.00	\$30.00	\$0.00	\$0.00	\$0.00	\$30.00
A	4149-01	Inscripciones, cursos y servicios	\$0.00	\$30.00	\$0.00	\$0.00	\$0.00	\$30.00
A	4149-01-002	SERVICIOS	\$0.00	\$30.00	\$0.00	\$0.00	\$0.00	\$30.00
A	4160	APROVECHAMIENTOS	\$0.00	\$19,860.00	\$0.00	\$610.00	\$0.00	\$20,470.00
A	4169	OTROS APROVECHAMIENTOS	\$0.00	\$19,860.00	\$0.00	\$610.00	\$0.00	\$20,470.00
A	4169-01	INSCRIPCIONES, CURSOS Y SERVICIOS	\$0.00	\$16,600.00	\$0.00	\$0.00	\$0.00	\$16,600.00
A	4169-01-001	DESCUENTOS Y RECARGOS	\$0.00	\$16,600.00	\$0.00	\$0.00	\$0.00	\$16,600.00
A	4169-02	SANCIONES ADMINISTRATIVAS Y FISCALES	\$0.00	\$3,260.00	\$0.00	\$610.00	\$0.00	\$3,870.00
A	4169-02-001	MULTAS Y ACCESORIOS	\$0.00	\$3,260.00	\$0.00	\$610.00	\$0.00	\$3,870.00
A	4170	INGRESOS POR VENTA DE BIENES Y PRESTACIÓN DE SERVICIOS	\$0.00	\$6,206,566.60	\$0.00	\$134,652.01	\$0.00	\$6,341,218.61
A	4173	INGRESOS POR VENTA DE BIENES Y PRESTACIÓN DE SERVICIOS DE ENTIDADES PARAESTATALES Y FIDEICOMISOS NO EMPRESARIALES Y NO FINANCIEROS	\$0.00	\$6,206,566.60	\$0.00	\$134,652.01	\$0.00	\$6,341,218.61
A	4173-2	INGRESOS POR PRESTACIÓN DE SERVICIOS DE ENTIDADES PARAESTATALES Y FIDEICOMISOS NO EMPRESARIALES Y NO FINANCIEROS	\$0.00	\$6,206,566.60	\$0.00	\$134,652.01	\$0.00	\$6,341,218.61
A	4173-2-01	Inscripciones, cursos y servicios	\$0.00	\$6,206,566.60	\$0.00	\$134,652.01	\$0.00	\$6,341,218.61
A	4173-2-01-001	INSCRIPCIONES	\$0.00	\$5,281,020.00	\$0.00	\$6,190.00	\$0.00	\$5,287,210.00
A	4173-2-01-002	SERVICIOS	\$0.00	\$925,546.60	\$0.00	\$128,462.01	\$0.00	\$1,054,008.61
A	4200	PARTICIPACIONES, APORTACIONES, CONVENIOS, INCENTIVOS DERIVADOS DE LA COLABORACIÓN FISCAL, FONDOS DISTINTOS DE APORTACIONES, TRANSFERENCIAS, ASIGNACIONES, SUBSIDIOS Y SUBVENCIONES, Y PENSIONES Y JUBILACIONES	\$0.00	\$25,532,172.13	\$0.00	\$11,477,691.48	\$0.00	\$37,009,863.61
A	4210	PARTICIPACIONES, APORTACIONES, CONVENIOS, INCENTIVOS DERIVADOS DE LA COLABORACIÓN FISCAL Y FONDOS DISTINTOS DE APORTACIONES	\$0.00	\$25,532,172.13	\$0.00	\$11,477,691.48	\$0.00	\$37,009,863.61
A	4213	CONVENIOS	\$0.00	\$25,532,172.13	\$0.00	\$11,477,691.48	\$0.00	\$37,009,863.61
A	4213-01	SUBSIDIOS Y FONDOS	\$0.00	\$25,532,172.13	\$0.00	\$11,477,691.48	\$0.00	\$37,009,863.61
A	4213-01-001	SUBSIDIOS	\$0.00	\$25,532,172.13	\$0.00	\$11,477,691.48	\$0.00	\$37,009,863.61
A	4213-01-001-001	Subsidios federales, fondo general	\$0.00	\$12,952,689.00	\$0.00	\$5,638,893.00	\$0.00	\$18,591,582.00
A	4213-01-001-002	Subsidios estatales, fondo general	\$0.00	\$12,579,483.13	\$0.00	\$5,838,798.48	\$0.00	\$18,418,281.61
A	4300	OTROS INGRESOS Y BENEFICIOS	\$0.00	\$131,531.56	\$0.00	\$40,689.48	\$0.00	\$172,221.04
A	4310	INGRESOS FINANCIEROS	\$0.00	\$125,082.66	\$0.00	\$37,537.92	\$0.00	\$162,620.58
A	4311	INTERESES GANADOS DE TÍTULOS, VALORES Y DEMÁS INSTRUMENTOS FINANCIEROS	\$0.00	\$125,082.66	\$0.00	\$37,537.92	\$0.00	\$162,620.58
A	4311-01	Intereses por Créditos, Bonos y Títulos y Valores Internos	\$0.00	\$125,082.66	\$0.00	\$37,537.92	\$0.00	\$162,620.58
A	4311-01-001	intereses bancarios y de inversion	\$0.00	\$125,082.66	\$0.00	\$37,537.92	\$0.00	\$162,620.58
A	4311-01-001-001	intereses por inversion	\$0.00	\$125,082.66	\$0.00	\$37,537.92	\$0.00	\$162,620.58
A	4390	OTROS INGRESOS Y BENEFICIOS VARIOS	\$0.00	\$6,448.90	\$0.00	\$3,151.56	\$0.00	\$9,600.46
A	4399	OTROS INGRESOS Y BENEFICIOS VARIOS	\$0.00	\$6,448.90	\$0.00	\$3,151.56	\$0.00	\$9,600.46
D	5000	GASTOS Y OTRAS PÉRDIDAS	\$27,356,426.67	\$0.00	\$20,403,591.28	\$0.00	\$47,760,017.95	\$0.00
D	5100	GASTOS DE FUNCIONAMIENTO	\$26,913,496.22	\$0.00	\$18,461,756.30	\$0.00	\$45,375,252.52	\$0.00
D	5110	SERVICIOS PERSONALES	\$19,655,118.31	\$0.00	\$15,443,559.76	\$0.00	\$35,098,678.07	\$0.00
D	5111	REMUNERACIONES AL PERSONAL DE CARÁCTER PERMANENTE	\$12,632,553.87	\$0.00	\$5,818,518.26	\$0.00	\$18,451,072.13	\$0.00
D	5112	REMUNERACIONES AL PERSONAL DE CARÁCTER TRANSITORIO	\$145,655.77	\$0.00	\$129,527.01	\$0.00	\$275,182.78	\$0.00



Usr: ARACELY

Rep: rptBalanzaComprobacion

Instituto Tecnológico Superior de San Pedro, Coahuila COAHUILA DE ZARAGOZA

Balanza de Comprobación del 01/oct/2019 al 31/dic/2019

Cuentas de Mayor con saldo y/o movimientos. (De la cuenta: 1000 a la 9000)

Nat.	Cuenta	Nombre de la cuenta	SALDO ANTERIOR		MOVIMIENTOS		SALDO ACTUAL	
			DEUDOR	ACREEDOR	DEUDOR	ACREEDOR	DEUDOR	ACREEDOR
D	5113	REMUNERACIONES ADICIONALES Y ESPECIALES	\$2,928,767.05	\$0.00	\$6,006,869.76	\$0.00	\$8,935,636.81	\$0.00
D	5114	SEGURIDAD SOCIAL	\$2,555,482.59	\$0.00	\$2,843,816.76	\$0.00	\$5,399,299.35	\$0.00
D	5115	OTRAS PRESTACIONES SOCIALES Y ECONÓMICAS	\$1,392,659.03	\$0.00	\$644,827.97	\$0.00	\$2,037,487.00	\$0.00
D	5120	MATERIALES Y SUMINISTROS	\$2,571,018.09	\$0.00	\$703,117.04	\$0.00	\$3,274,135.13	\$0.00
D	5121	MATERIALES DE ADMINISTRACIÓN, EMISIÓN DE DOCUMENTOS Y ARTÍCULOS OFICIALES	\$768,803.31	\$0.00	\$82,095.15	\$0.00	\$850,898.46	\$0.00
D	5122	ALIMENTOS Y UTENSILIOS	\$31,524.19	\$0.00	\$7,204.29	\$0.00	\$38,728.48	\$0.00
D	5123	MATERIAS PRIMAS Y MATERIALES DE PRODUCCIÓN Y COMERCIALIZACIÓN	\$351.36	\$0.00	\$499.90	\$0.00	\$851.26	\$0.00
D	5124	MATERIALES Y ARTÍCULOS DE CONSTRUCCIÓN Y DE REPARACIÓN	\$672,706.52	\$0.00	\$248,978.47	\$0.00	\$921,684.99	\$0.00
D	5125	PRODUCTOS QUÍMICOS, FARMACÉUTICOS Y DE LABORATORIO	\$64,567.46	\$0.00	\$16,635.97	\$0.00	\$81,203.43	\$0.00
D	5126	COMBUSTIBLES, LUBRICANTES Y ADITIVOS	\$526,377.10	\$0.00	\$166,780.18	\$0.00	\$693,157.28	\$0.00
D	5127	VESTUARIO, BLANCOS, PRENDAS DE PROTECCIÓN Y ARTÍCULOS DEPORTIVOS	\$358,422.43	\$0.00	\$175,889.94	\$0.00	\$534,312.37	\$0.00
D	5129	HERRAMIENTAS, REFACCIONES Y ACCESORIOS MENORES	\$148,265.72	\$0.00	\$5,033.14	\$0.00	\$153,298.86	\$0.00
D	5130	SERVICIOS GENERALES	\$4,687,359.82	\$0.00	\$2,315,079.50	\$0.00	\$7,002,439.32	\$0.00
D	5131	SERVICIOS BÁSICOS	\$813,622.58	\$0.00	\$228,113.22	\$0.00	\$1,041,735.80	\$0.00
D	5132	SERVICIOS DE ARRENDAMIENTO	\$424,281.89	\$0.00	\$108,806.40	\$0.00	\$533,088.29	\$0.00
D	5133	SERVICIOS PROFESIONALES, CIENTÍFICOS Y TÉCNICOS Y OTROS SERVICIOS	\$482,094.02	\$0.00	\$709,324.27	\$0.00	\$1,191,418.29	\$0.00
D	5134	SERVICIOS FINANCIEROS, BANCARIOS Y COMERCIALES	\$84,159.01	\$0.00	\$99,858.80	\$0.00	\$184,017.81	\$0.00
D	5135	SERVICIOS DE INSTALACIÓN, REPARACIÓN, MANTENIMIENTO Y CONSERVACIÓN	\$1,160,830.21	\$0.00	\$213,819.27	\$0.00	\$1,374,649.48	\$0.00
D	5136	SERVICIOS DE COMUNICACIÓN SOCIAL Y PUBLICIDAD	\$177,932.80	\$0.00	\$4,362.20	\$0.00	\$182,295.00	\$0.00
D	5137	SERVICIOS DE TRASLADO Y VIÁTICOS	\$621,073.26	\$0.00	\$346,589.50	\$0.00	\$967,662.76	\$0.00
D	5138	SERVICIOS OFICIALES	\$500,556.05	\$0.00	\$245,283.84	\$0.00	\$745,839.89	\$0.00
D	5139	OTROS SERVICIOS GENERALES	\$422,810.00	\$0.00	\$358,922.00	\$0.00	\$781,732.00	\$0.00
D	5200	TRANSFERENCIAS, ASIGNACIONES, SUBSIDIOS Y OTRAS AYUDAS	\$389,176.30	\$0.00	\$7,269.00	\$0.00	\$396,445.30	\$0.00
D	5240	AYUDAS SOCIALES	\$389,176.30	\$0.00	\$7,269.00	\$0.00	\$396,445.30	\$0.00
D	5241	AYUDAS SOCIALES A PERSONAS	\$374,176.30	\$0.00	\$6,269.00	\$0.00	\$380,445.30	\$0.00
D	5243	AYUDAS SOCIALES A INSTITUCIONES	\$15,000.00	\$0.00	\$1,000.00	\$0.00	\$16,000.00	\$0.00
D	5500	OTROS GASTOS Y PÉRDIDAS EXTRAORDINARIAS	\$53,754.15	\$0.00	\$1,934,565.98	\$0.00	\$1,988,320.13	\$0.00
D	5510	ESTIMACIONES, DEPRECIACIONES, DETERIOROS, OBSOLESCENCIA Y AMORTIZACIONES	\$53,069.16	\$0.00	\$1,934,565.98	\$0.00	\$1,987,635.14	\$0.00
D	5513	DEPRECIACIÓN DE BIENES INMUEBLES	\$0.00	\$0.00	\$83,307.09	\$0.00	\$83,307.09	\$0.00
D	5515	DEPRECIACIÓN DE BIENES MUEBLES	\$0.00	\$0.00	\$1,816,571.21	\$0.00	\$1,816,571.21	\$0.00
D	5517	AMORTIZACIÓN DE ACTIVOS INTANGIBLES	\$0.00	\$0.00	\$34,687.68	\$0.00	\$34,687.68	\$0.00
D	5518	DISMINUCIÓN DE BIENES POR PÉRDIDA, OBSOLESCENCIA Y DETERIORO	\$53,069.16	\$0.00	\$0.00	\$0.00	\$53,069.16	\$0.00
D	5590	OTROS GASTOS	\$684.99	\$0.00	\$0.00	\$0.00	\$684.99	\$0.00
D	5599	OTROS GASTOS VARIOS	\$684.99	\$0.00	\$0.00	\$0.00	\$684.99	\$0.00
D	7000	CUENTAS DE ORDEN CONTABLES	\$0.00	\$0.00	\$809,482.71	\$809,482.71	\$0.00	\$0.00
D	7700	DEUDORES DIVERSOS	\$0.00	\$0.00	\$809,482.71	\$809,482.71	\$0.00	\$0.00
D	7710	DEUDORES POR SUBSIDIOS	\$49,546,768.89	\$0.00	\$0.00	\$781,653.71	\$48,765,115.18	\$0.00
D	7720	DEUDORES ALUMNOS	\$131,547.00	\$0.00	\$2,600.00	\$25,229.00	\$108,918.00	\$0.00
A	7750	ADEUDOS PENDIENTES POR RECUPERAR-ALUMNOS	\$0.00	\$131,547.00	\$25,229.00	\$2,600.00	\$0.00	\$108,918.00
A	7760	DEUDORES POR MINISTRACIÓN	\$0.00	\$49,546,768.89	\$781,653.71	\$0.00	\$0.00	\$48,765,115.18
D	8000	CUENTAS DE ORDEN PRESUPUESTARIAS	\$0.00	\$0.00	\$142,611,757.39	\$142,611,757.39	\$0.00	\$0.00



Instituto Tecnológico Superior de San Pedro, Coahuila COAHUILA DE ZARAGOZA

Balanza de Comprobación del 01/oct/2019 al 31/dic/2019

Cuentas de Mayor con saldo y/o movimientos. (De la cuenta: 1000 a la 9000)

Usr: ARACELY

Rep: rptBalanzaComprobacion

Nat.	Cuenta	Nombre de la cuenta	SALDO ANTERIOR		MOVIMIENTOS		SALDO ACTUAL	
			DEUDOR	ACREEDOR	DEUDOR	ACREEDOR	DEUDOR	ACREEDOR
D	8100	LEY DE INGRESOS	\$0.00	\$0.00	\$24,122,137.45	\$24,122,137.45	\$0.00	\$0.00
D	8110	LEY DE INGRESOS ESTIMADA	\$42,820,471.00	\$0.00	\$0.00	\$0.00	\$42,820,471.00	\$0.00
D	8110-61-09	Otros Aprovechamientos	\$22,170.47	\$0.00	\$0.00	\$0.00	\$22,170.47	\$0.00
D	8110-61-09-01	INSCRIPCIONES, CURSOS Y SERVICIOS	\$16,927.00	\$0.00	\$0.00	\$0.00	\$16,927.00	\$0.00
D	8110-61-09-01-001	DESCUENTOS Y RECARGOS	\$16,927.00	\$0.00	\$0.00	\$0.00	\$16,927.00	\$0.00
D	8110-61-09-02	SANCIONES ADMINISTRATIVAS Y FISCALES	\$5,243.47	\$0.00	\$0.00	\$0.00	\$5,243.47	\$0.00
D	8110-61-09-02-001	MULTAS Y ACCESORIOS	\$5,243.47	\$0.00	\$0.00	\$0.00	\$5,243.47	\$0.00
D	8110-73	Ingresos por Venta de Bienes y Prestación de Servicios de Entidades Paraestatales y Fideicomisos No Empresariales y No Financieros	\$5,753,818.00	\$0.00	\$0.00	\$0.00	\$5,753,818.00	\$0.00
D	8110-73-2	INGRESOS POR PRESTACIÓN DE SERVICIOS DE ENTIDADES PARAESTATALES Y FIDEICOMISOS NO EMPRESARIALES Y NO FINANCIEROS	\$5,753,818.00	\$0.00	\$0.00	\$0.00	\$5,753,818.00	\$0.00
D	8110-73-2-01	Inscripciones, cursos y servicios	\$5,753,818.00	\$0.00	\$0.00	\$0.00	\$5,753,818.00	\$0.00
D	8110-73-2-01-001	INSCRIPCIONES	\$4,890,473.77	\$0.00	\$0.00	\$0.00	\$4,890,473.77	\$0.00
D	8110-73-2-01-002	SERVICIOS	\$863,344.23	\$0.00	\$0.00	\$0.00	\$863,344.23	\$0.00
D	8110-79-02	Otros Ingresos, Otros Ingresos y Beneficios Varios	\$19,756.55	\$0.00	\$0.00	\$0.00	\$19,756.55	\$0.00
D	8110-83	Convenios	\$37,024,725.98	\$0.00	\$0.00	\$0.00	\$37,024,725.98	\$0.00
D	8110-83-01	SUBSIDIOS Y FONDOS	\$37,024,725.98	\$0.00	\$0.00	\$0.00	\$37,024,725.98	\$0.00
D	8110-83-01-001	SUBSIDIOS	\$37,024,725.98	\$0.00	\$0.00	\$0.00	\$37,024,725.98	\$0.00
D	8110-83-01-001-001	Subsidios federales, fondo general	\$18,562,362.99	\$0.00	\$0.00	\$0.00	\$18,562,362.99	\$0.00
D	8110-83-01-001-002	Subsidios estatales, fondo general	\$18,462,362.99	\$0.00	\$0.00	\$0.00	\$18,462,362.99	\$0.00
A	8120	LEY DE INGRESOS POR EJECUTAR	\$0.00	\$16,251,283.20	\$11,653,642.97	\$794,452.51	\$0.00	\$5,392,092.74
A	8120-44	Otros Derechos	\$0.00	\$0.00	\$0.00	\$0.00	\$0.00	\$0.00
A	8120-44-01	Inscripciones, cursos y servicios	\$0.00	\$0.00	\$0.00	\$0.00	\$0.00	\$0.00
A	8120-44-01-002	SERVICIOS	\$0.00	\$0.00	\$0.00	\$0.00	\$0.00	\$0.00
A	8120-61-09	Otros Aprovechamientos	\$0.00	\$2,310.47	\$610.00	\$0.00	\$0.00	\$1,700.47
A	8120-61-09-01	INSCRIPCIONES, CURSOS Y SERVICIOS	\$0.00	\$327.00	\$0.00	\$0.00	\$0.00	\$327.00
A	8120-61-09-01-001	DESCUENTOS Y RECARGOS	\$0.00	\$327.00	\$0.00	\$0.00	\$0.00	\$327.00
A	8120-61-09-02	SANCIONES ADMINISTRATIVAS Y FISCALES	\$0.00	\$1,983.47	\$610.00	\$0.00	\$0.00	\$1,373.47
A	8120-61-09-02-001	MULTAS Y ACCESORIOS	\$0.00	\$1,983.47	\$610.00	\$0.00	\$0.00	\$1,373.47
A	8120-73	Ingresos por Venta de Bienes y Prestación de Servicios de Entidades Paraestatales y Fideicomisos No Empresariales y No Financieros	\$0.00	\$237,436.47	\$134,652.01	\$205,172.52	\$0.00	\$307,956.98
A	8120-73-2	INGRESOS POR PRESTACIÓN DE SERVICIOS DE ENTIDADES PARAESTATALES Y FIDEICOMISOS NO EMPRESARIALES Y NO FINANCIEROS	\$0.00	\$237,436.47	\$134,652.01	\$205,172.52	\$0.00	\$307,956.98
A	8120-73-2-01	Inscripciones, cursos y servicios	\$0.00	\$237,436.47	\$134,652.01	\$205,172.52	\$0.00	\$307,956.98
A	8120-73-2-01-001	INSCRIPCIONES	\$0.00	-\$68,250.00	\$6,190.00	\$74,440.00	\$0.00	\$0.00
A	8120-73-2-01-002	SERVICIOS	\$0.00	\$305,686.47	\$128,462.01	\$130,732.52	\$0.00	\$307,956.98
A	8120-79-01	Otros Ingresos, Intereses Ganados de Títulos, Valores y demás Instrumentos Financieros	\$0.00	-\$13,107.24	\$37,537.92	\$151,649.51	\$0.00	\$101,004.35
A	8120-79-01-01	Intereses por Créditos, Bonos y Títulos y Valores Internos	\$0.00	-\$13,107.24	\$37,537.92	\$151,649.51	\$0.00	\$101,004.35
A	8120-79-01-01-001	intereses bancarios y de inversion	\$0.00	-\$13,107.24	\$37,537.92	\$151,649.51	\$0.00	\$101,004.35
A	8120-79-01-01-001-001	intereses por inversion	\$0.00	-\$13,107.24	\$37,537.92	\$151,649.51	\$0.00	\$101,004.35
A	8120-79-02	Otros Ingresos, Otros Ingresos y Beneficios Varios	\$0.00	\$19,363.65	\$3,151.56	\$3,061.00	\$0.00	\$19,273.09
A	8120-81	Participaciones	\$0.00	\$2,246,363.00	\$0.00	\$0.00	\$0.00	\$2,246,363.00
A	8120-81-01	participaciones y fondos	\$0.00	\$2,246,363.00	\$0.00	\$0.00	\$0.00	\$2,246,363.00
A	8120-81-01-001	participaciones	\$0.00	\$2,246,363.00	\$0.00	\$0.00	\$0.00	\$2,246,363.00
A	8120-81-01-001-001	participaciones federales, fondo general	\$0.00	\$2,246,363.00	\$0.00	\$0.00	\$0.00	\$2,246,363.00
A	8120-83	Convenios	\$0.00	\$13,758,916.85	\$11,477,691.48	\$434,569.48	\$0.00	\$2,715,794.85
A	8120-83-01	SUBSIDIOS Y FONDOS	\$0.00	\$13,758,916.85	\$11,477,691.48	\$434,569.48	\$0.00	\$2,715,794.85



Usr: ARACELY

Rep: rptBalanzaComprobacion

Instituto Tecnológico Superior de San Pedro, Coahuila COAHUILA DE ZARAGOZA

Balanza de Comprobación del 01/oct/2019 al 31/dic/2019

Cuentas de Mayor con saldo y/o movimientos. (De la cuenta: 1000 a la 9000)

Nat.	Cuenta	Nombre de la cuenta	SALDO ANTERIOR		MOVIMIENTOS		SALDO ACTUAL	
			DEUDOR	ACREEDOR	DEUDOR	ACREEDOR	DEUDOR	ACREEDOR
A	8120-83-01-001	SUBSIDIOS	\$0.00	\$13,758,916.85	\$11,477,691.48	\$434,569.48	\$0.00	\$2,715,794.85
A	8120-83-01-001-001	Subsidios federales, fondo general	\$0.00	\$7,856,036.99	\$5,638,893.00	\$17,980.92	\$0.00	\$2,235,124.91
A	8120-83-01-001-002	Subsidios estatales, fondo general	\$0.00	\$5,902,879.86	\$5,838,798.48	\$416,588.56	\$0.00	\$480,669.94
D	8130	MODIFICACIONES A LA LEY DE INGRESOS ESTIMADA	\$5,320,972.49	\$0.00	\$794,452.51	\$0.00	\$6,115,425.00	\$0.00
D	8130-44	Otros Derechos	\$30.00	\$0.00	\$0.00	\$0.00	\$30.00	\$0.00
D	8130-44-01	Inscripciones, cursos y servicios	\$30.00	\$0.00	\$0.00	\$0.00	\$30.00	\$0.00
D	8130-44-01-002	SERVICIOS	\$30.00	\$0.00	\$0.00	\$0.00	\$30.00	\$0.00
D	8130-73	Ingresos por Venta de Bienes y Prestación de Servicios de Entidades Paraestatales y Fideicomisos No Empresariales y No Financieros	\$690,185.07	\$0.00	\$205,172.52	\$0.00	\$895,357.59	\$0.00
D	8130-73-2	INGRESOS POR PRESTACIÓN DE SERVICIOS DE ENTIDADES PARAESTATALES Y FIDEICOMISOS NO EMPRESARIALES Y NO FINANCIEROS	\$690,185.07	\$0.00	\$205,172.52	\$0.00	\$895,357.59	\$0.00
D	8130-73-2-01	Inscripciones, cursos y servicios	\$690,185.07	\$0.00	\$205,172.52	\$0.00	\$895,357.59	\$0.00
D	8130-73-2-01-001	INSCRIPCIONES	\$322,296.23	\$0.00	\$74,440.00	\$0.00	\$396,736.23	\$0.00
D	8130-73-2-01-002	SERVICIOS	\$367,888.84	\$0.00	\$130,732.52	\$0.00	\$498,621.36	\$0.00
D	8130-79-01	Otros Ingresos, Intereses Ganados de Títulos, Valores y demás Instrumentos Financieros	\$111,975.42	\$0.00	\$151,649.51	\$0.00	\$263,624.93	\$0.00
D	8130-79-01-01	Intereses por Créditos, Bonos y Títulos y Valores Internos	\$111,975.42	\$0.00	\$151,649.51	\$0.00	\$263,624.93	\$0.00
D	8130-79-01-01-001	intereses bancarios y de inversion	\$111,975.42	\$0.00	\$151,649.51	\$0.00	\$263,624.93	\$0.00
D	8130-79-01-01-001-001	intereses por inversion	\$111,975.42	\$0.00	\$151,649.51	\$0.00	\$263,624.93	\$0.00
D	8130-79-02	Otros Ingresos, Otros Ingresos y Beneficios Varios	\$6,056.00	\$0.00	\$3,061.00	\$0.00	\$9,117.00	\$0.00
D	8130-81	Participaciones	\$2,246,363.00	\$0.00	\$0.00	\$0.00	\$2,246,363.00	\$0.00
D	8130-81-01	participaciones y fondos	\$2,246,363.00	\$0.00	\$0.00	\$0.00	\$2,246,363.00	\$0.00
D	8130-81-01-001	participaciones	\$2,246,363.00	\$0.00	\$0.00	\$0.00	\$2,246,363.00	\$0.00
D	8130-81-01-001-001	participaciones federales, fondo general	\$2,246,363.00	\$0.00	\$0.00	\$0.00	\$2,246,363.00	\$0.00
D	8130-83	Convenios	\$2,266,363.00	\$0.00	\$434,569.48	\$0.00	\$2,700,932.48	\$0.00
D	8130-83-01	SUBSIDIOS Y FONDOS	\$2,266,363.00	\$0.00	\$434,569.48	\$0.00	\$2,700,932.48	\$0.00
D	8130-83-01-001	SUBSIDIOS	\$2,266,363.00	\$0.00	\$434,569.48	\$0.00	\$2,700,932.48	\$0.00
D	8130-83-01-001-001	Subsidios federales, fondo general	\$2,246,363.00	\$0.00	\$17,980.92	\$0.00	\$2,264,343.92	\$0.00
D	8130-83-01-001-002	Subsidios estatales, fondo general	\$20,000.00	\$0.00	\$416,588.56	\$0.00	\$436,588.56	\$0.00
A	8140	LEY DE INGRESOS DEVENGADA	\$0.00	\$82,945.00	\$11,674,041.97	\$11,653,642.97	\$0.00	\$62,546.00
A	8140-44	Otros Derechos	\$0.00	\$0.00	\$0.00	\$0.00	\$0.00	\$0.00
A	8140-44-01	Inscripciones, cursos y servicios	\$0.00	\$0.00	\$0.00	\$0.00	\$0.00	\$0.00
A	8140-44-01-002	SERVICIOS	\$0.00	\$0.00	\$0.00	\$0.00	\$0.00	\$0.00
A	8140-61-09	Otros Aprovechamientos	\$0.00	\$0.00	\$610.00	\$610.00	\$0.00	\$0.00
A	8140-61-09-01	INSCRIPCIONES, CURSOS Y SERVICIOS	\$0.00	\$0.00	\$0.00	\$0.00	\$0.00	\$0.00
A	8140-61-09-01-001	DESCUENTOS Y RECARGOS	\$0.00	\$0.00	\$0.00	\$0.00	\$0.00	\$0.00
A	8140-61-09-02	SANCIONES ADMINISTRATIVAS Y FISCALES	\$0.00	\$0.00	\$610.00	\$610.00	\$0.00	\$0.00
A	8140-61-09-02-001	MULTAS Y ACCESORIOS	\$0.00	\$0.00	\$610.00	\$610.00	\$0.00	\$0.00
A	8140-73	Ingresos por Venta de Bienes y Prestación de Servicios de Entidades Paraestatales y Fideicomisos No Empresariales y No Financieros	\$0.00	\$82,945.00	\$155,051.01	\$134,652.01	\$0.00	\$62,546.00
A	8140-73-2	INGRESOS POR PRESTACIÓN DE SERVICIOS DE ENTIDADES PARAESTATALES Y FIDEICOMISOS NO EMPRESARIALES Y NO FINANCIEROS	\$0.00	\$82,945.00	\$155,051.01	\$134,652.01	\$0.00	\$62,546.00
A	8140-73-2-01	Inscripciones, cursos y servicios	\$0.00	\$82,945.00	\$155,051.01	\$134,652.01	\$0.00	\$62,546.00
A	8140-73-2-01-001	INSCRIPCIONES	\$0.00	\$82,945.00	\$26,589.00	\$6,190.00	\$0.00	\$62,546.00
A	8140-73-2-01-002	SERVICIOS	\$0.00	\$0.00	\$128,462.01	\$128,462.01	\$0.00	\$0.00
A	8140-79-01	Otros Ingresos, Intereses Ganados de Títulos, Valores y demás Instrumentos Financieros	\$0.00	\$0.00	\$37,537.92	\$37,537.92	\$0.00	\$0.00
A	8140-79-01-01	Intereses por Créditos, Bonos y Títulos y Valores Internos	\$0.00	\$0.00	\$37,537.92	\$37,537.92	\$0.00	\$0.00



Usr: ARACELY
Rep: rptBalanzaComprobacion

Instituto Tecnológico Superior de San Pedro, Coahuila COAHUILA DE ZARAGOZA

Balanza de Comprobación del 01/oct/2019 al 31/dic/2019

Cuentas de Mayor con saldo y/o movimientos. (De la cuenta: 1000 a la 9000)

Nat.	Cuenta	Nombre de la cuenta	SALDO ANTERIOR		MOVIMIENTOS		SALDO ACTUAL	
			DEUDOR	ACREEDOR	DEUDOR	ACREEDOR	DEUDOR	ACREEDOR
A	8140-79-01-01-001	intereses bancarios y de inversion	\$0.00	\$0.00	\$37,537.92	\$37,537.92	\$0.00	\$0.00
A	8140-79-01-01-001-001	intereses por inversion	\$0.00	\$0.00	\$37,537.92	\$37,537.92	\$0.00	\$0.00
A	8140-79-02	Otros Ingresos, Otros Ingresos y Beneficios Varios	\$0.00	\$0.00	\$3,151.56	\$3,151.56	\$0.00	\$0.00
A	8140-83	Convenios	\$0.00	\$0.00	\$11,477,691.48	\$11,477,691.48	\$0.00	\$0.00
A	8140-83-01	SUBSIDIOS Y FONDOS	\$0.00	\$0.00	\$11,477,691.48	\$11,477,691.48	\$0.00	\$0.00
A	8140-83-01-001	SUBSIDIOS	\$0.00	\$0.00	\$11,477,691.48	\$11,477,691.48	\$0.00	\$0.00
A	8140-83-01-001-001	Subsidios federales, fondo general	\$0.00	\$0.00	\$5,638,893.00	\$5,638,893.00	\$0.00	\$0.00
A	8140-83-01-001-002	Subsidios estatales, fondo general	\$0.00	\$0.00	\$5,838,798.48	\$5,838,798.48	\$0.00	\$0.00
A	8150	LEY DE INGRESOS RECAUDADA	\$0.00	\$31,807,215.29	\$0.00	\$11,674,041.97	\$0.00	\$43,481,257.26
A	8150-44	Otros Derechos	\$0.00	\$30.00	\$0.00	\$0.00	\$0.00	\$30.00
A	8150-44-01	Inscripciones, cursos y servicios	\$0.00	\$30.00	\$0.00	\$0.00	\$0.00	\$30.00
A	8150-44-01-002	SERVICIOS	\$0.00	\$30.00	\$0.00	\$0.00	\$0.00	\$30.00
A	8150-61-09	Otros Aprovechamientos	\$0.00	\$19,860.00	\$0.00	\$610.00	\$0.00	\$20,470.00
A	8150-61-09-01	INSCRIPCIONES, CURSOS Y SERVICIOS	\$0.00	\$16,600.00	\$0.00	\$0.00	\$0.00	\$16,600.00
A	8150-61-09-01-001	DESCUENTOS Y RECARGOS	\$0.00	\$16,600.00	\$0.00	\$0.00	\$0.00	\$16,600.00
A	8150-61-09-02	SANCIONES ADMINISTRATIVAS Y FISCALES	\$0.00	\$3,260.00	\$0.00	\$610.00	\$0.00	\$3,870.00
A	8150-61-09-02-001	MULTAS Y ACCESORIOS	\$0.00	\$3,260.00	\$0.00	\$610.00	\$0.00	\$3,870.00
A	8150-73	Ingresos por Venta de Bienes y Prestación de Servicios de Entidades Paraestatales y Fideicomisos No Empresariales y No Financieros	\$0.00	\$6,123,621.60	\$0.00	\$155,051.01	\$0.00	\$6,278,672.61
A	8150-73-2	INGRESOS POR PRESTACIÓN DE SERVICIOS DE ENTIDADES PARAESTATALES Y FIDEICOMISOS NO EMPRESARIALES Y NO FINANCIEROS	\$0.00	\$6,123,621.60	\$0.00	\$155,051.01	\$0.00	\$6,278,672.61
A	8150-73-2-01	Inscripciones, cursos y servicios	\$0.00	\$6,123,621.60	\$0.00	\$155,051.01	\$0.00	\$6,278,672.61
A	8150-73-2-01-001	INSCRIPCIONES	\$0.00	\$5,198,075.00	\$0.00	\$26,589.00	\$0.00	\$5,224,664.00
A	8150-73-2-01-002	SERVICIOS	\$0.00	\$925,546.60	\$0.00	\$128,462.01	\$0.00	\$1,054,008.61
A	8150-79-01	Otros Ingresos, Intereses Ganados de Títulos, Valores y demás Instrumentos Financieros	\$0.00	\$125,082.66	\$0.00	\$37,537.92	\$0.00	\$162,620.58
A	8150-79-01-01	Intereses por Créditos, Bonos y Títulos y Valores Internos	\$0.00	\$125,082.66	\$0.00	\$37,537.92	\$0.00	\$162,620.58
A	8150-79-01-01-001	intereses bancarios y de inversion	\$0.00	\$125,082.66	\$0.00	\$37,537.92	\$0.00	\$162,620.58
A	8150-79-01-01-001-001	intereses por inversion	\$0.00	\$125,082.66	\$0.00	\$37,537.92	\$0.00	\$162,620.58
A	8150-79-02	Otros Ingresos, Otros Ingresos y Beneficios Varios	\$0.00	\$6,448.90	\$0.00	\$3,151.56	\$0.00	\$9,600.46
A	8150-83	Convenios	\$0.00	\$25,532,172.13	\$0.00	\$11,477,691.48	\$0.00	\$37,009,863.61
A	8150-83-01	SUBSIDIOS Y FONDOS	\$0.00	\$25,532,172.13	\$0.00	\$11,477,691.48	\$0.00	\$37,009,863.61
A	8150-83-01-001	SUBSIDIOS	\$0.00	\$25,532,172.13	\$0.00	\$11,477,691.48	\$0.00	\$37,009,863.61
A	8150-83-01-001-001	Subsidios federales, fondo general	\$0.00	\$12,952,689.00	\$0.00	\$5,638,893.00	\$0.00	\$18,591,582.00
A	8150-83-01-001-002	Subsidios estatales, fondo general	\$0.00	\$12,579,483.13	\$0.00	\$5,838,798.48	\$0.00	\$18,418,281.61
A	8200	PRESUPUESTO DE EGRESOS	\$0.00	\$0.00	\$118,489,619.94	\$118,489,619.94	\$0.00	\$0.00
A	8210	PRESUPUESTO DE EGRESOS APROBADO	\$0.00	\$42,820,471.00	\$0.00	\$0.00	\$0.00	\$42,820,471.00
D	8220	PRESUPUESTO DE EGRESOS POR EJERCER	\$16,003,220.93	\$0.00	\$26,489,421.23	\$39,184,215.55	\$3,308,426.61	\$0.00
A	8230	MODIFICACIONES AL PRESUPUESTO DE EGRESOS APROBADO	\$0.00	\$1,447,460.00	\$20,330,132.44	\$26,489,421.23	\$0.00	\$7,606,748.79
D	8240	PRESUPUESTO DE EGRESOS COMPROMETIDO	-\$9,048.12	\$0.00	\$18,854,083.11	\$18,697,076.14	\$147,958.85	\$0.00
D	8250	PRESUPUESTO DE EGRESOS DEVENGADO	\$1,200,942.92	\$0.00	\$18,697,076.14	\$16,952,762.61	\$2,945,256.45	\$0.00
D	8260	PRESUPUESTO DE EGRESOS EJERCIDO	\$292,776.16	\$0.00	\$16,952,762.61	\$17,166,144.41	\$79,394.36	\$0.00
D	8270	PRESUPUESTO DE EGRESOS PAGADO	\$26,780,039.11	\$0.00	\$17,166,144.41	\$0.00	\$43,946,183.52	\$0.00
Sumas =>			\$216,577,007.82	\$216,577,007.82	\$238,305,716.82	\$238,305,716.82	\$240,034,196.78	\$240,034,196.78

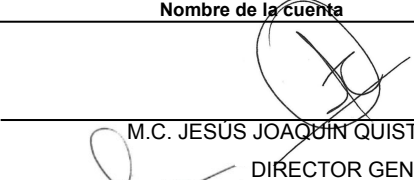




Usr: ARACELY
Rep: rptBalanzaComprobacion

Instituto Tecnológico Superior de San Pedro, Coahuila COAHUILA DE ZARAGOZA

Balanza de Comprobación del 01/oct/2019 al 31/dic/2019

Cuentas de Mayor con saldo y/o movimientos. (De la cuenta: 1000 a la 9000)

Nat.	Cuenta	Nombre de la cuenta	SALDO ANTERIOR		MOVIMIENTOS		SALDO ACTUAL		
			DEUDOR	ACREEDOR	DEUDOR	ACREEDOR	DEUDOR	ACREEDOR	
		 M.C. JESÚS JOAQUÍN QUISTÁN CONTRERAS DIRECTOR GENERAL			 LIC. ELENA HERNÁNDEZ DELGADO SUBDIRECTORA ADMINISTRATIVA				
		 CP. LUIS ANTONIO TORRES RAMÍREZ JEFE DEPTO. RECURSOS FINANCIEROS							

INSTITUTO TECNOLÓGICO SUPERIOR DE SAN PEDRO DE LAS COLONIAS

Balanza de Comprobación

Del 01 de octubre al 31 de diciembre de 2019

CÓDIGO	CUENTA CONTABLE	SALDO INICIAL	CARGOS	ABONOS	SALDO FINAL
1	ACTIVO	39,527,113.97	53,341,476.63	58,784,962.40	34,083,628.20
1.1	ACTIVO CIRCULANTE	6,267,662.45	53,113,425.79	56,437,337.54	2,943,750.70
1.1.1	EFFECTIVO Y EQUIVALENTES	5,874,092.13	40,926,774.50	43,976,246.16	2,824,620.47
1.1.1.1	EFFECTIVO	0.00	0.00	0.00	0.00
1.1.1.2	BANCOS/TESORERÍA	1,800,980.52	34,824,107.84	33,868,086.92	2,757,001.44
1.1.1.3	BANCOS/DEPENDENCIAS Y OTROS	0.00	0.00	0.00	0.00
1.1.1.4	INVERSIONES TEMPORALES (HASTA 3 MESES)	4,073,111.61	6,102,666.66	10,108,159.24	67,619.03
1.1.1.5	FONDOS CON AFECTACIÓN ESPECÍFICA	0.00	0.00	0.00	0.00
1.1.1.6	DEPÓSITOS DE FONDOS DE TERCEROS EN GARANTÍA Y/O ADMINISTRACIÓN	0.00	0.00	0.00	0.00
1.1.1.9	OTROS EFFECTIVOS Y EQUIVALENTES	0.00	0.00	0.00	0.00
1.1.2	DERECHOS A RECIBIR EFFECTIVO O EQUIVALENTES	367,530.32	12,151,448.17	12,404,108.98	114,869.51
1.1.2.1	INVERSIONES FINANCIERAS DE CORTO PLAZO	0.00	0.00	0.00	0.00
1.1.2.2	CUENTAS POR COBRAR A CORTO PLAZO	131,547.00	11,653,032.97	11,675,661.97	108,918.00
1.1.2.3	DEUDORES DIVERSOS POR COBRAR A CORTO PLAZO	234,905.73	494,557.20	727,837.01	1,625.92
1.1.2.4	INGRESOS POR RECUPERAR A CORTO PLAZO	1,077.59	610.00	610.00	1,077.59
1.1.2.5	DEUDORES POR ANTICIPOS DE LA TESORERÍA A CORTO PLAZO	0.00	0.00	0.00	0.00
1.1.2.6	PRÉSTAMOS OTORGADOS A CORTO PLAZO	0.00	0.00	0.00	0.00
1.1.2.9	OTROS DERECHOS A RECIBIR EFFECTIVO O EQUIVALENTES A CORTO PLAZO	0.00	3,248.00	0.00	3,248.00
1.1.3	DERECHOS A RECIBIR BIENES O SERVICIOS	0.00	0.00	0.00	0.00
1.1.3.1	ANTICIPO A PROVEEDORES POR ADQUISICIÓN DE BIENES Y PRESTACIÓN DE SERVICIOS A CORTO PLAZO	0.00	0.00	0.00	0.00
1.1.3.2	ANTICIPO A PROVEEDORES POR ADQUISICIÓN DE BIENES INMUEBLES Y MUEBLES A CORTO PLAZO	0.00	0.00	0.00	0.00
1.1.3.3	ANTICIPO A PROVEEDORES POR ADQUISICIÓN DE BIENES INTANGIBLES A CORTO PLAZO	0.00	0.00	0.00	0.00
1.1.3.4	ANTICIPO A CONTRATISTAS POR OBRAS PÚBLICAS A CORTO PLAZO	0.00	0.00	0.00	0.00
1.1.3.9	OTROS DERECHOS A RECIBIR BIENES O SERVICIOS A CORTO PLAZO	0.00	0.00	0.00	0.00
1.1.4	INVENTARIOS	0.00	0.00	0.00	0.00
1.1.4.1	INVENTARIO DE MERCANCÍAS PARA VENTA	0.00	0.00	0.00	0.00
1.1.4.2	INVENTARIO DE MERCANCÍAS TERMINADAS	0.00	0.00	0.00	0.00
1.1.4.3	INVENTARIO DE MERCANCÍAS EN PROCESO DE ELABORACIÓN	0.00	0.00	0.00	0.00
1.1.4.4	INVENTARIO DE MATERIAS PRIMAS, MATERIALES Y SUMINISTROS PARA PRODUCCIÓN	0.00	0.00	0.00	0.00
1.1.4.5	BIENES EN TRÁNSITO	0.00	0.00	0.00	0.00
1.1.5	ALMACENES	26,040.00	35,203.12	56,982.40	4,260.72
1.1.5.1	ALMACÉN DE MATERIALES Y SUMINISTROS DE CONSUMO	26,040.00	35,203.12	56,982.40	4,260.72
1.1.6	ESTIMACIÓN POR PÉRDIDA O DETERIORO DE ACTIVOS CIRCULANTES	0.00	0.00	0.00	0.00
1.1.6.1	ESTIMACIONES PARA CUENTAS INCOBRABLES POR DERECHOS A RECIBIR EFFECTIVO O EQUIVALENTES	0.00	0.00	0.00	0.00
1.1.6.2	ESTIMACIÓN POR DETERIORO DE INVENTARIOS	0.00	0.00	0.00	0.00
1.1.9	OTROS ACTIVOS CIRCULANTES	0.00	0.00	0.00	0.00
1.1.9.1	VALORES EN GARANTÍA	0.00	0.00	0.00	0.00
1.1.9.2	BIENES EN GARANTÍA (EXCLUYE DEPÓSITOS DE FONDOS)	0.00	0.00	0.00	0.00
1.1.9.3	BIENES DERIVADOS DE EMBARGOS, DECOMISOS, ASEGURAMIENTOS Y DACIÓN EN PAGO	0.00	0.00	0.00	0.00
1.1.9.4	ADQUISICIÓN CON FONDOS DE TERCEROS	0.00	0.00	0.00	0.00
1.2	ACTIVO NO CIRCULANTE	33,259,451.52	228,050.84	2,347,624.86	31,139,877.50
1.2.1	INVERSIONES FINANCIERAS A LARGO PLAZO	0.00	0.00	0.00	0.00
1.2.1.1	INVERSIONES A LARGO PLAZO	0.00	0.00	0.00	0.00

1.2.1.2	TÍTULOS Y VALORES A LARGO PLAZO	0.00	0.00	0.00	0.00
1.2.1.3	FIDEICOMISOS, MANDATOS Y CONTRATOS ANÁLOGOS	0.00	0.00	0.00	0.00
1.2.1.4	PARTICIPACIONES Y APORTACIONES DE CAPITAL	0.00	0.00	0.00	0.00
1.2.2	DERECHOS A RECIBIR EFECTIVO O EQUIVALENTES A LARGO PLAZO	0.00	0.00	0.00	0.00
1.2.2.1	DOCUMENTOS POR COBRAR A LARGO PLAZO	0.00	0.00	0.00	0.00
1.2.2.2	DEUDORES DIVERSOS A LARGO PLAZO	0.00	0.00	0.00	0.00
1.2.2.3	INGRESOS POR RECUPERAR A LARGO PLAZO	0.00	0.00	0.00	0.00
1.2.2.4	PRÉSTAMOS OTORGADOS A LARGO PLAZO	0.00	0.00	0.00	0.00
1.2.2.9	OTROS DERECHOS A RECIBIR EFECTIVO O EQUIVALENTES A LARGO PLAZO	0.00	0.00	0.00	0.00
1.2.3	BIENES INMUEBLES, INFRAESTRUCTURA Y CONSTRUCCIONES EN PROCESO	24,905,749.61	0.00	0.00	24,905,749.61
1.2.3.1	TERRENOS	22,776,506.00	0.00	0.00	22,776,506.00
1.2.3.2	VIVIENDAS	0.00	0.00	0.00	0.00
1.2.3.3	EDIFICIOS NO HABITACIONALES	1,362,064.49	0.00	0.00	1,362,064.49
1.2.3.4	INFRAESTRUCTURA	0.00	0.00	0.00	0.00
1.2.3.5	CONSTRUCCIONES EN PROCESO EN BIENES DE DOMINIO PÚBLICO	0.00	0.00	0.00	0.00
1.2.3.6	CONSTRUCCIONES EN PROCESO EN BIENES PROPIOS	0.00	0.00	0.00	0.00
1.2.3.9	OTROS BIENES INMUEBLES	767,179.12	0.00	0.00	767,179.12
1.2.4	BIENES MUEBLES	15,642,834.18	228,050.84	0.00	15,870,885.02
1.2.4.1	MOBILIARIO Y EQUIPO DE ADMINISTRACIÓN	3,782,038.69	0.00	0.00	3,782,038.69
1.2.4.2	MOBILIARIO Y EQUIPO EDUCACIONAL Y RECREATIVO	3,439,766.06	29,848.14	0.00	3,469,614.20
1.2.4.3	EQUIPO E INSTRUMENTAL MÉDICO Y DE LABORATORIO	1,116,810.95	0.00	0.00	1,116,810.95
1.2.4.4	VEHÍCULOS Y EQUIPO DE TRANSPORTE	3,771,651.84	0.00	0.00	3,771,651.84
1.2.4.5	EQUIPO DE DEFENSA Y SEGURIDAD	0.00	0.00	0.00	0.00
1.2.4.6	MAQUINARIA, OTROS EQUIPOS Y HERRAMIENTAS	3,532,566.64	198,202.70	0.00	3,730,769.34
1.2.4.7	COLECCIONES, OBRAS DE ARTE Y OBJETOS VALIOSOS	0.00	0.00	0.00	0.00
1.2.4.8	ACTIVOS BIOLÓGICOS	0.00	0.00	0.00	0.00
1.2.5	ACTIVOS INTANGIBLES	295,286.84	0.00	0.00	295,286.84
1.2.5.1	SOFTWARE	158,640.00	0.00	0.00	158,640.00
1.2.5.2	PATENTES, MARCAS Y DERECHOS	0.00	0.00	0.00	0.00
1.2.5.3	CONCESIONES Y FRANQUICIAS	0.00	0.00	0.00	0.00
1.2.5.4	LICENCIAS	136,646.84	0.00	0.00	136,646.84
1.2.5.9	OTROS ACTIVOS INTANGIBLES	0.00	0.00	0.00	0.00
1.2.6	DEPRECIACIÓN, DETERIORO Y AMORTIZACIÓN ACUMULADA DE BIENES	7,605,776.80	0.00	2,347,624.86	9,953,401.66
1.2.6.1	DEPRECIACIÓN ACUMULADA DE BIENES INMUEBLES	518,885.70	0.00	128,797.19	647,682.89
1.2.6.2	DEPRECIACIÓN ACUMULADA DE INFRAESTRUCTURA	0.00	0.00	0.00	0.00
1.2.6.3	DEPRECIACIÓN ACUMULADA DE BIENES MUEBLES	7,086,891.10	0.00	2,105,629.99	9,192,521.09
1.2.6.4	DETERIORO ACUMULADO DE ACTIVOS BIOLÓGICOS	0.00	0.00	0.00	0.00
1.2.6.5	AMORTIZACIÓN ACUMULADA DE ACTIVOS INTANGIBLES	0.00	0.00	113,197.68	113,197.68
1.2.7	ACTIVOS DIFERIDOS	0.00	0.00	0.00	0.00
1.2.7.1	ESTUDIOS, FORMULACIÓN Y EVALUACIÓN DE PROYECTOS	0.00	0.00	0.00	0.00
1.2.7.2	DERECHOS SOBRE BIENES EN RÉGIMEN DE ARRENDAMIENTO FINANCIERO	0.00	0.00	0.00	0.00
1.2.7.3	GASTOS PAGADOS POR ADELANTADO A LARGO PLAZO	0.00	0.00	0.00	0.00
1.2.7.4	ANTICIPOS A LARGO PLAZO	0.00	0.00	0.00	0.00
1.2.7.5	BENEFICIOS AL RETIRO DE EMPLEADOS PAGADOS POR ADELANTADO	0.00	0.00	0.00	0.00
1.2.7.9	OTROS ACTIVOS DIFERIDOS	0.00	0.00	0.00	0.00
1.2.8	ESTIMACIÓN POR PÉRDIDA O DETERIORO DE ACTIVOS NO CIRCULANTES	0.00	0.00	0.00	0.00

1.2.8.1	ESTIMACIONES POR PÉRDIDA DE CUENTAS INCOBRABLES DE DOCUMENTOS POR COBRAR A LARGO PLAZO	0.00	0.00	0.00	0.00
1.2.8.2	ESTIMACIONES POR PÉRDIDA DE CUENTAS INCOBRABLES DE DEUDORES DIVERSOS POR COBRAR A LARGO PLAZO	0.00	0.00	0.00	0.00
1.2.8.3	ESTIMACIONES POR PÉRDIDA DE CUENTAS INCOBRABLES DE INGRESOS POR COBRAR A LARGO PLAZO	0.00	0.00	0.00	0.00
1.2.8.4	ESTIMACIONES POR PÉRDIDA DE CUENTAS INCOBRABLES DE PRÉSTAMOS OTORGADOS A LARGO PLAZO	0.00	0.00	0.00	0.00
1.2.8.9	ESTIMACIONES POR PÉRDIDA DE OTRAS CUENTAS INCOBRABLES A LARGO PLAZO	0.00	0.00	0.00	0.00
1.2.9	OTROS ACTIVOS NO CIRCULANTES	21,357.69	0.00	0.00	21,357.69
1.2.9.1	BIENES EN CONCESIÓN	0.00	0.00	0.00	0.00
1.2.9.2	BIENES EN ARRENDAMIENTO FINANCIERO	0.00	0.00	0.00	0.00
1.2.9.3	BIENES EN COMODATO	21,357.69	0.00	0.00	21,357.69
2	PASIVO	2,706,543.39	20,707,601.69	24,453,105.17	6,452,046.87
2.1	PASIVO CIRCULANTE	1,884,710.56	20,688,854.51	23,038,400.82	4,234,256.87
2.1.1	CUENTAS POR PAGAR A CORTO PLAZO	945,526.27	20,688,854.51	21,786,158.44	2,042,830.20
2.1.1.1	SERVICIOS PERSONALES POR PAGAR A CORTO PLAZO	126,724.24	14,987,455.81	15,443,559.76	582,828.19
2.1.1.2	PROVEEDORES POR PAGAR A CORTO PLAZO	398,489.31	3,344,570.33	3,085,436.37	139,355.35
2.1.1.3	CONTRATISTAS POR OBRAS PÚBLICAS POR PAGAR A CORTO PLAZO	0.00	0.00	0.00	0.00
2.1.1.4	PARTICIPACIONES Y APORTACIONES POR PAGAR A CORTO PLAZO	0.00	0.00	0.00	0.00
2.1.1.5	TRANSFERENCIAS OTORGADAS POR PAGAR A CORTO PLAZO	0.00	7,269.00	7,269.00	0.00
2.1.1.6	INTERESES, COMISIONES Y OTROS GASTOS DE LA DEUDA PÚBLICA POR PAGAR A CORTO PLAZO	0.00	0.00	0.00	0.00
2.1.1.7	RETENCIONES Y CONTRIBUCIONES POR PAGAR A CORTO PLAZO	417,827.72	2,349,559.37	3,249,893.31	1,318,161.66
2.1.1.8	DEVOLUCIONES DE LA LEY DE INGRESOS POR PAGAR A CORTO PLAZO	0.00	0.00	0.00	0.00
2.1.1.9	OTRAS CUENTAS POR PAGAR A CORTO PLAZO	2,485.00	0.00	0.00	2,485.00
2.1.2	DOCUMENTOS POR PAGAR A CORTO PLAZO	0.00	0.00	0.00	0.00
2.1.2.1	DOCUMENTOS COMERCIALES POR PAGAR A CORTO PLAZO	0.00	0.00	0.00	0.00
2.1.2.2	DOCUMENTOS CON CONTRATISTAS POR OBRAS PÚBLICAS POR PAGAR A CORTO PLAZO	0.00	0.00	0.00	0.00
2.1.2.9	OTROS DOCUMENTOS POR PAGAR A CORTO PLAZO	0.00	0.00	0.00	0.00
2.1.3	PORCIÓN A CORTO PLAZO DE LA DEUDA PÚBLICA A LARGO PLAZO	0.00	0.00	0.00	0.00
2.1.3.1	PORCIÓN A CORTO PLAZO DE LA DEUDA PÚBLICA INTERNA	0.00	0.00	0.00	0.00
2.1.3.2	PORCIÓN A CORTO PLAZO DE LA DEUDA PÚBLICA EXTERNA	0.00	0.00	0.00	0.00
2.1.3.3	PORCIÓN A CORTO PLAZO DE ARRENDAMIENTO FINANCIERO	0.00	0.00	0.00	0.00
2.1.4	TÍTULOS Y VALORES A CORTO PLAZO	0.00	0.00	0.00	0.00
2.1.4.1	TÍTULOS Y VALORES DE LA DEUDA PÚBLICA INTERNA A CORTO PLAZO	0.00	0.00	0.00	0.00
2.1.4.2	TÍTULOS Y VALORES DE LA DEUDA PÚBLICA EXTERNA A CORTO PLAZO	0.00	0.00	0.00	0.00
2.1.5	PASIVOS DIFERIDOS A CORTO PLAZO	0.00	0.00	0.00	0.00
2.1.5.1	INGRESOS COBRADOS POR ADELANTADO A CORTO PLAZO	0.00	0.00	0.00	0.00
2.1.5.2	INTERESES COBRADOS POR ADELANTADO A CORTO PLAZO	0.00	0.00	0.00	0.00
2.1.5.9	OTROS PASIVOS DIFERIDOS A CORTO PLAZO	0.00	0.00	0.00	0.00
2.1.6	FONDOS Y BIENES DE TERCEROS EN GARANTÍA Y/O ADMINISTRACIÓN A CORTO PLAZO	0.00	0.00	0.00	0.00
2.1.6.1	FONDOS EN GARANTÍA A CORTO PLAZO	0.00	0.00	0.00	0.00
2.1.6.2	FONDOS EN ADMINISTRACIÓN A CORTO PLAZO	0.00	0.00	0.00	0.00
2.1.6.3	FONDOS CONTINGENTES A CORTO PLAZO	0.00	0.00	0.00	0.00
2.1.6.4	FONDOS DE FIDEICOMISOS, MANDATOS Y CONTRATOS ANÁLOGOS A CORTO PLAZO	0.00	0.00	0.00	0.00
2.1.6.5	OTROS FONDOS DE TERCEROS EN GARANTÍA Y/O ADMINISTRACIÓN A CORTO PLAZO	0.00	0.00	0.00	0.00
2.1.6.6	VALORES Y BIENES EN GARANTÍA A CORTO PLAZO	0.00	0.00	0.00	0.00
2.1.7	PROVISIONES A CORTO PLAZO	939,184.29	0.00	1,252,242.38	2,191,426.67
2.1.7.1	PROVISIÓN PARA DEMANDAS Y JUICIOS A CORTO PLAZO	0.00	0.00	0.00	0.00
2.1.7.2	PROVISIÓN PARA CONTINGENCIAS A CORTO PLAZO	0.00	0.00	0.00	0.00

2.1.7.9	OTRAS PROVISIONES A CORTO PLAZO	939,184.29	0.00	1,252,242.38	2,191,426.67
2.1.9	OTROS PASIVOS A CORTO PLAZO	0.00	0.00	0.00	0.00
2.1.9.1	INGRESOS POR CLASIFICAR	0.00	0.00	0.00	0.00
2.1.9.2	RECAUDACIÓN POR PARTICIPAR	0.00	0.00	0.00	0.00
2.1.9.9	OTROS PASIVOS CIRCULANTES	0.00	0.00	0.00	0.00
2.2	PASIVO NO CIRCULANTE	821,832.83	18,747.18	1,414,704.35	2,217,790.00
2.2.1	CUENTAS POR PAGAR A LARGO PLAZO	0.00	0.00	0.00	0.00
2.2.1.1	PROVEEDORES POR PAGAR A LARGO PLAZO	0.00	0.00	0.00	0.00
2.2.1.2	CONTRATISTAS POR OBRAS PÚBLICAS POR PAGAR A LARGO PLAZO	0.00	0.00	0.00	0.00
2.2.2	DOCUMENTOS POR PAGAR A LARGO PLAZO	0.00	0.00	0.00	0.00
2.2.2.1	DOCUMENTOS COMERCIALES POR PAGAR A LARGO PLAZO	0.00	0.00	0.00	0.00
2.2.2.2	DOCUMENTOS CON CONTRATISTAS POR OBRAS PÚBLICAS POR PAGAR A LARGO PLAZO	0.00	0.00	0.00	0.00
2.2.2.9	OTROS DOCUMENTOS POR PAGAR A LARGO PLAZO	0.00	0.00	0.00	0.00
2.2.3	DEUDA PÚBLICA A LARGO PLAZO	0.00	0.00	0.00	0.00
2.2.3.1	TÍTULOS Y VALORES DE LA DEUDA PÚBLICA INTERNA A LARGO PLAZO	0.00	0.00	0.00	0.00
2.2.3.2	TÍTULOS Y VALORES DE LA DEUDA PÚBLICA EXTERNA A LARGO PLAZO	0.00	0.00	0.00	0.00
2.2.3.3	PRÉSTAMOS DE LA DEUDA PÚBLICA INTERNA POR PAGAR A LARGO PLAZO	0.00	0.00	0.00	0.00
2.2.3.4	PRÉSTAMOS DE LA DEUDA PÚBLICA EXTERNA POR PAGAR A LARGO PLAZO	0.00	0.00	0.00	0.00
2.2.3.5	ARRENDAMIENTO FINANCIERO POR PAGAR A LARGO PLAZO	0.00	0.00	0.00	0.00
2.2.4	PASIVOS DIFERIDOS A LARGO PLAZO	0.00	0.00	0.00	0.00
2.2.4.1	CRÉDITOS DIFERIDOS A LARGO PLAZO	0.00	0.00	0.00	0.00
2.2.4.2	INTERESES COBRADOS POR ADELANTADO A LARGO PLAZO	0.00	0.00	0.00	0.00
2.2.4.9	OTROS PASIVOS DIFERIDOS A LARGO PLAZO	0.00	0.00	0.00	0.00
2.2.5	FONDOS Y BIENES DE TERCEROS EN GARANTÍA Y/O ADMINISTRACIÓN A LARGO PLAZO	0.00	0.00	0.00	0.00
2.2.5.1	FONDOS EN GARANTÍA A LARGO PLAZO	0.00	0.00	0.00	0.00
2.2.5.2	FONDOS EN ADMINISTRACIÓN A LARGO PLAZO	0.00	0.00	0.00	0.00
2.2.5.3	FONDOS CONTINGENTES A LARGO PLAZO	0.00	0.00	0.00	0.00
2.2.5.4	FONDOS DE FIDEICOMISOS, MANDATOS Y CONTRATOS ANÁLOGOS A LARGO PLAZO	0.00	0.00	0.00	0.00
2.2.5.5	OTROS FONDOS DE TERCEROS EN GARANTÍA Y/O ADMINISTRACIÓN A LARGO PLAZO	0.00	0.00	0.00	0.00
2.2.5.6	VALORES Y BIENES EN GARANTÍA A LARGO PLAZO	0.00	0.00	0.00	0.00
2.2.6	PROVISIONES A LARGO PLAZO	821,832.83	18,747.18	1,414,704.35	2,217,790.00
2.2.6.1	PROVISIÓN PARA DEMANDAS Y JUICIOS A LARGO PLAZO	0.00	0.00	0.00	0.00
2.2.6.2	PROVISIÓN PARA PENSIONES A LARGO PLAZO	0.00	0.00	0.00	0.00
2.2.6.3	PROVISIÓN PARA CONTINGENCIAS A LARGO PLAZO	0.00	0.00	0.00	0.00
2.2.6.9	OTRAS PROVISIONES A LARGO PLAZO	821,832.83	18,747.18	1,414,704.35	2,217,790.00
3	HACIENDA PÚBLICA/ PATRIMONIO	32,286,836.96	431,807.12	-7,233.82	31,847,796.02
3.1	HACIENDA PÚBLICA/PATRIMONIO CONTRIBUIDO	29,715,129.78	0.00	0.00	29,715,129.78
3.1.1	APORTACIONES	29,715,129.78	0.00	0.00	29,715,129.78
3.1.2	DONACIONES DE CAPITAL	0.00	0.00	0.00	0.00
3.1.3	ACTUALIZACIÓN DE LA HACIENDA PÚBLICA/PATRIMONIO	0.00	0.00	0.00	0.00
3.2	HACIENDA PÚBLICA /PATRIMONIO GENERADO	2,571,707.18	431,807.12	-7,233.82	2,132,666.24
3.2.1	RESULTADOS DEL EJERCICIO (AHORRO/ DESAHORRO)	0.00	0.00	0.00	0.00
3.2.2	RESULTADOS DE EJERCICIOS ANTERIORES	2,554,036.44	0.00	0.00	2,554,036.44
3.2.3	REVALÚOS	0.00	0.00	0.00	0.00
3.2.3.1	REVALÚO DE BIENES INMUEBLES	0.00	0.00	0.00	0.00
3.2.3.2	REVALÚO DE BIENES MUEBLES	0.00	0.00	0.00	0.00

3.2.3.3	REVALÚO DE BIENES INTANGIBLES	0.00	0.00	0.00	0.00
3.2.3.9	OTROS REVALÚOS	0.00	0.00	0.00	0.00
3.2.4	RESERVAS	0.00	0.00	0.00	0.00
3.2.4.1	RESERVAS DE PATRIMONIO	0.00	0.00	0.00	0.00
3.2.4.2	RESERVAS TERRITORIALES	0.00	0.00	0.00	0.00
3.2.4.3	RESERVAS POR CONTINGENCIAS	0.00	0.00	0.00	0.00
3.2.5	RECTIFICACIONES DE RESULTADOS DE EJERCICIOS ANTERIORES	17,670.74	431,807.12	-7,233.82	-421,370.20
3.2.5.1	CAMBIOS EN POLÍTICAS CONTABLES	0.00	0.00	0.00	0.00
3.2.5.2	CAMBIOS POR ERRORES CONTABLES	17,670.74	431,807.12	-7,233.82	-421,370.20
3.3	EXCESO O INSUFICIENCIA EN LA ACTUALIZACION DE LA HACIENDA PUBLICA/PATRIMONIO	0.00	0.00	0.00	0.00
3.3.1	RESULTADO POR POSICIÓN MONETARIA	0.00	0.00	0.00	0.00
3.3.2	RESULTADO POR TENENCIA DE ACTIVOS NO MONETARIOS	0.00	0.00	0.00	0.00
4	INGRESOS Y OTROS BENEFICIOS	31,890,160.29	0.00	11,653,642.97	43,543,803.26
4.1	INGRESOS DE GESTIÓN	6,226,456.60	0.00	135,262.01	6,361,718.61
4.1.1	IMPUESTOS	0.00	0.00	0.00	0.00
4.1.1.1	IMPUESTOS SOBRE LOS INGRESOS	0.00	0.00	0.00	0.00
4.1.1.2	IMPUESTOS SOBRE EL PATRIMONIO	0.00	0.00	0.00	0.00
4.1.1.3	IMPUESTOS SOBRE LA PRODUCCIÓN, EL CONSUMO Y LAS TRANSACCIONES	0.00	0.00	0.00	0.00
4.1.1.4	IMPUESTOS AL COMERCIO EXTERIOR	0.00	0.00	0.00	0.00
4.1.1.5	IMPUESTOS SOBRE NÓMINAS Y ASIMILABLES	0.00	0.00	0.00	0.00
4.1.1.6	IMPUESTOS ECOLÓGICOS	0.00	0.00	0.00	0.00
4.1.1.7	ACCESORIOS DE IMPUESTOS	0.00	0.00	0.00	0.00
4.1.1.8	IMPUESTOS NO COMPRENDIDOS EN LA LEY DE INGRESOS VIGENTES, CAUSADOS EN EJERCICIOS FISCALES ANTERIORES PENDIENTES DE LIQUIDACIÓN O PAGO	0.00	0.00	0.00	0.00
4.1.1.9	OTROS IMPUESTOS	0.00	0.00	0.00	0.00
4.1.2	CUOTAS Y APORTACIONES DE SEGURIDAD SOCIAL	0.00	0.00	0.00	0.00
4.1.2.1	APORTACIONES PARA FONDOS DE VIVIENDA	0.00	0.00	0.00	0.00
4.1.2.2	CUOTAS PARA LA SEGURIDAD SOCIAL	0.00	0.00	0.00	0.00
4.1.2.3	CUOTAS DE AHORRO PARA EL RETIRO	0.00	0.00	0.00	0.00
4.1.2.4	ACCESORIOS DE CUOTAS Y APORTACIONES DE SEGURIDAD SOCIAL	0.00	0.00	0.00	0.00
4.1.2.9	OTRAS CUOTAS Y APORTACIONES PARA LA SEGURIDAD SOCIAL	0.00	0.00	0.00	0.00
4.1.3	CONTRIBUCIONES DE MEJORAS	0.00	0.00	0.00	0.00
4.1.3.1	CONTRIBUCIONES DE MEJORAS POR OBRAS PÚBLICAS	0.00	0.00	0.00	0.00
4.1.3.2	CONTRIBUCIONES DE MEJORAS NO COMPRENDIDAS EN LA LEY DE INGRESOS VIGENTE, CAUSADAS EN EJERCICIOS FISCALES ANTERIORES PENDIENTES DE LIQUIDACIÓN O PAGO	0.00	0.00	0.00	0.00
4.1.4	DERECHOS	30.00	0.00	0.00	30.00
4.1.4.1	DERECHOS POR EL USO, GOCE, APROVECHAMIENTO O EXPLOTACIÓN DE BIENES DE DOMINIO PÚBLICO	0.00	0.00	0.00	0.00
4.1.4.2	DERECHOS A LOS HIDROCARBUROS (DEROGADA)	0.00	0.00	0.00	0.00
4.1.4.3	DERECHOS POR PRESTACIÓN DE SERVICIOS	0.00	0.00	0.00	0.00
4.1.4.4	ACCESORIOS DE DERECHOS	0.00	0.00	0.00	0.00
4.1.4.5	DERECHOS NO COMPRENDIDOS EN LA LEY DE INGRESOS VIGENTE, CAUSADOS EN EJERCICIOS FISCALES ANTERIORES PENDIENTES DE LIQUIDACIÓN O PAGO	0.00	0.00	0.00	0.00
4.1.4.9	OTROS DERECHOS	30.00	0.00	0.00	30.00
4.1.5	PRODUCTOS	0.00	0.00	0.00	0.00
4.1.5.1	PRODUCTOS	0.00	0.00	0.00	0.00
4.1.5.2	ENAJENACIÓN DE BIENES MUEBLES NO SUJETOS A SER INVENTARIADOS (DEROGADA)	0.00	0.00	0.00	0.00
4.1.5.3	ACCESORIOS DE PRODUCTOS (DEROGADA)	0.00	0.00	0.00	0.00
4.1.5.4	PRODUCTOS NO COMPRENDIDOS EN LA LEY DE INGRESOS VIGENTE, CAUSADOS EN EJERCICIOS FISCALES ANTERIORES PENDIENTES DE LIQUIDACIÓN O PAGO	0.00	0.00	0.00	0.00

4.1.5.9	OTROS PRODUCTOS QUE GENERAN INGRESOS CORRIENTES (DEROGADA)	0.00	0.00	0.00	0.00
4.1.6	APROVECHAMIENTOS	19,860.00	0.00	610.00	20,470.00
4.1.6.1	INCENTIVOS DERIVADOS DE LA COLABORACIÓN FISCAL (DEROGADA)	0.00	0.00	0.00	0.00
4.1.6.2	MULTAS	0.00	0.00	0.00	0.00
4.1.6.3	INDEMNIZACIONES	0.00	0.00	0.00	0.00
4.1.6.4	REINTEGROS	0.00	0.00	0.00	0.00
4.1.6.5	APROVECHAMIENTOS PROVENIENTES DE OBRAS PÚBLICAS	0.00	0.00	0.00	0.00
4.1.6.6	APROVECHAMIENTOS NO COMPRENDIDOS EN LA LEY DE INGRESOS VIGENTE, CAUSADOS EN EJERCICIOS FISCALES ANTERIORES PENDIENTES DE LIQUIDACIÓN O PAGO	0.00	0.00	0.00	0.00
4.1.6.7	APROVECHAMIENTOS POR APORTACIONES Y COOPERACIONES (DEROGADA)	0.00	0.00	0.00	0.00
4.1.6.8	ACCESORIOS DE APROVECHAMIENTOS	0.00	0.00	0.00	0.00
4.1.6.9	OTROS APROVECHAMIENTOS	19,860.00	0.00	610.00	20,470.00
4.1.7	INGRESOS POR VENTA DE BIENES Y PRESTACIÓN DE SERVICIOS	6,206,566.60	0.00	134,652.01	6,341,218.61
4.1.7.1	INGRESOS POR VENTA DE BIENES Y PRESTACIÓN DE SERVICIOS DE INSTITUCIONES PÚBLICAS DE SEGURIDAD SOCIAL	0.00	0.00	0.00	0.00
4.1.7.2	INGRESOS POR VENTA DE BIENES Y PRESTACIÓN DE SERVICIOS DE EMPRESAS PRODUCTIVAS DEL ESTADO	0.00	0.00	0.00	0.00
4.1.7.3	INGRESOS POR VENTA DE BIENES Y PRESTACIÓN DE SERVICIOS DE ENTIDADES PARAESTATALES Y FIDEICOMISOS NO EMPRESARIALES	6,206,566.60	0.00	134,652.01	6,341,218.61
4.1.7.4	INGRESOS POR VENTA DE BIENES Y PRESTACIÓN DE SERVICIOS DE ENTIDADES PARAESTATALES EMPRESARIALES NO FINANCIERAS	0.00	0.00	0.00	0.00
4.1.7.5	INGRESOS POR VENTA DE BIENES Y PRESTACIÓN DE SERVICIOS DE ENTIDADES PARAESTATALES EMPRESARIALES FINANCIERAS	0.00	0.00	0.00	0.00
4.1.7.6	INGRESOS POR VENTA DE BIENES Y PRESTACIÓN DE SERVICIOS DE ENTIDADES PARAESTATALES EMPRESARIALES FINANCIERAS	0.00	0.00	0.00	0.00
4.1.7.7	INGRESOS POR VENTA DE BIENES Y PRESTACIÓN DE SERVICIOS DE FIDEICOMISOS FINANCIEROS PÚBLICOS CON PARTICIPACIÓN	0.00	0.00	0.00	0.00
4.1.7.8	INGRESOS POR VENTA DE BIENES Y PRESTACIÓN DE SERVICIOS DE LOS PODERES LEGISLATIVO Y JUDICIAL, Y DE LOS ÓRGANOS	0.00	0.00	0.00	0.00
4.1.9	INGRESOS NO COMPRENDIDOS EN LAS FRACCIONES DE LA LEY DE INGRESOS CAUSADOS EN EJERCICIOS FISCALES ANTERIORES	0.00	0.00	0.00	0.00
4.1.9.1	IMPUESTOS NO COMPRENDIDOS EN LAS FRACCIONES DE LA LEY DE INGRESOS CAUSADOS EN EJERCICIOS FISCALES ANTERIORES	0.00	0.00	0.00	0.00
4.1.9.2	CONTRIBUCIONES DE MEJORAS, DERECHOS, PRODUCTOS Y APROVECHAMIENTOS NO COMPRENDIDOS EN LAS FRACCIONES DE LA LEY DE INGRESOS	0.00	0.00	0.00	0.00
4.2	PARTICIPACIONES, APORTACIONES, CONVENIOS, INCENTIVOS DERIVADOS DE LA COLABORACIÓN FISCAL, FONDOS DISTINTOS DE APORTACIONES, TRANSFERENCIAS, ASIGNACIONES, SUBSIDIOS Y SUBVENCIONES, Y PENSIONES Y JUBILACIONES	25,532,172.13	0.00	11,477,691.48	37,009,863.61
4.2.1	PARTICIPACIONES, APORTACIONES, CONVENIOS, INCENTIVOS DERIVADOS DE LA COLABORACIÓN FISCAL Y FONDOS DISTINTOS DE APORTACIONES	25,532,172.13	0.00	11,477,691.48	37,009,863.61
4.2.1.1	PARTICIPACIONES	0.00	0.00	0.00	0.00
4.2.1.2	APORTACIONES	0.00	0.00	0.00	0.00
4.2.1.3	CONVENIOS	25,532,172.13	0.00	11,477,691.48	37,009,863.61
4.2.1.4	INCENTIVOS DERIVADOS DE LA COLABORACIÓN FISCAL	0.00	0.00	0.00	0.00
4.2.1.5	FONDOS DISTINTOS DE APORTACIONES	0.00	0.00	0.00	0.00
4.2.2	TRANSFERENCIAS, ASIGNACIONES, SUBSIDIOS Y SUBVENCIONES, Y PENSIONES Y JUBILACIONES	0.00	0.00	0.00	0.00
4.2.2.1	TRANSFERENCIAS Y ASIGNACIONES	0.00	0.00	0.00	0.00
4.2.2.2	TRANSFERENCIAS DEL SECTOR PÚBLICO (DEROGADA)	0.00	0.00	0.00	0.00
4.2.2.3	SUBSIDIOS Y SUBVENCIONES	0.00	0.00	0.00	0.00
4.2.2.4	AYUDAS SOCIALES (DEROGADA)	0.00	0.00	0.00	0.00
4.2.2.5	PENSIONES Y JUBILACIONES	0.00	0.00	0.00	0.00
4.2.2.6	TRANSFERENCIAS DEL EXTERIOR (DEROGADA)	0.00	0.00	0.00	0.00
4.2.2.7	TRANSFERENCIAS DEL FONDO MEXICANO DEL PETRÓLEO PARA LA ESTABILIZACIÓN Y EL DESARROLLO	0.00	0.00	0.00	0.00
4.3	OTROS INGRESOS Y BENEFICIOS	131,531.56	0.00	40,689.48	172,221.04
4.3.1	INGRESOS FINANCIEROS	125,082.66	0.00	37,537.92	162,620.58
4.3.1.1	INTERESES GANADOS DE TÍTULOS, VALORES Y DEMÁS INSTRUMENTOS FINANCIEROS	125,082.66	0.00	37,537.92	162,620.58
4.3.1.9	OTROS INGRESOS FINANCIEROS	0.00	0.00	0.00	0.00
4.3.2	INCREMENTO POR VARIACIÓN DE INVENTARIOS	0.00	0.00	0.00	0.00
4.3.2.1	INCREMENTO POR VARIACIÓN DE INVENTARIOS DE MERCANCÍAS PARA VENTA	0.00	0.00	0.00	0.00
4.3.2.2	INCREMENTO POR VARIACIÓN DE INVENTARIOS DE MERCANCÍAS TERMINADAS	0.00	0.00	0.00	0.00

4.3.2.3	INCREMENTO POR VARIACIÓN DE INVENTARIOS DE MERCANCÍAS EN PROCESO DE ELABORACIÓN	0.00	0.00	0.00	0.00
4.3.2.4	INCREMENTO POR VARIACIÓN DE INVENTARIOS DE MATERIAS PRIMAS, MATERIALES Y SUMINISTROS PARA PRODUCCIÓN	0.00	0.00	0.00	0.00
4.3.2.5	INCREMENTO POR VARIACIÓN DE ALMACÉN DE MATERIAS PRIMAS, MATERIALES Y SUMINISTROS DE CONSUMO	0.00	0.00	0.00	0.00
4.3.3	DISMINUCIÓN DEL EXCESO DE ESTIMACIONES POR PÉRDIDA O DETERIORO U OBSOLESCENCIA	0.00	0.00	0.00	0.00
4.3.3.1	DISMINUCIÓN DEL EXCESO DE ESTIMACIONES POR PÉRDIDA O DETERIORO U OBSOLESCENCIA	0.00	0.00	0.00	0.00
4.3.4	DISMINUCIÓN DEL EXCESO DE PROVISIONES	0.00	0.00	0.00	0.00
4.3.4.1	DISMINUCIÓN DEL EXCESO DE PROVISIONES	0.00	0.00	0.00	0.00
4.3.9	OTROS INGRESOS Y BENEFICIOS VARIOS	6,448.90	0.00	3,151.56	9,600.46
4.3.9.1	OTROS INGRESOS DE EJERCICIOS ANTERIORES (DEROGADA)	0.00	0.00	0.00	0.00
4.3.9.2	BONIFICACIONES Y DESCUENTOS OBTENIDOS	0.00	0.00	0.00	0.00
4.3.9.3	DIFERENCIAS POR TIPO DE CAMBIO A FAVOR	0.00	0.00	0.00	0.00
4.3.9.4	DIFERENCIAS DE COTIZACIONES A FAVOR EN VALORES NEGOCIABLES	0.00	0.00	0.00	0.00
4.3.9.5	RESULTADO POR POSICIÓN MONETARIA	0.00	0.00	0.00	0.00
4.3.9.6	UTILIDADES POR PARTICIPACIÓN PATRIMONIAL	0.00	0.00	0.00	0.00
4.3.9.7	DIFERENCIAS POR REESTRUCTURACIÓN DE DEUDA PÚBLICA A FAVOR	0.00	0.00	0.00	0.00
4.3.9.9	OTROS INGRESOS Y BENEFICIOS VARIOS	6,448.90	0.00	3,151.56	9,600.46
5	GASTOS Y OTRAS PERDIDAS	27,356,426.67	20,403,591.28	0.00	47,760,017.95
5.1	GASTOS DE FUNCIONAMIENTO	26,913,496.22	18,461,756.30	0.00	45,375,252.52
5.1.1	SERVICIOS PERSONALES	19,655,118.31	15,443,559.76	0.00	35,098,678.07
5.1.1.1	REMUNERACIONES AL PERSONAL DE CARÁCTER PERMANENTE	12,632,553.87	5,818,518.26	0.00	18,451,072.13
5.1.1.2	REMUNERACIONES AL PERSONAL DE CARÁCTER TRANSITORIO	145,655.77	129,527.01	0.00	275,182.78
5.1.1.3	REMUNERACIONES ADICIONALES Y ESPECIALES	2,928,767.05	6,006,869.76	0.00	8,935,636.81
5.1.1.4	SEGURIDAD SOCIAL	2,555,482.59	2,843,816.76	0.00	5,399,299.35
5.1.1.5	OTRAS PRESTACIONES SOCIALES Y ECONÓMICAS	1,392,659.03	644,827.97	0.00	2,037,487.00
5.1.1.6	PAGO DE ESTÍMULOS A SERVIDORES PÚBLICOS	0.00	0.00	0.00	0.00
5.1.2	MATERIALES Y SUMINISTROS	2,571,018.09	703,117.04	0.00	3,274,135.13
5.1.2.1	MATERIALES DE ADMINISTRACIÓN, EMISIÓN DE DOCUMENTOS Y ARTÍCULOS OFICIALES	768,803.31	82,095.15	0.00	850,898.46
5.1.2.2	ALIMENTOS Y UTENSILIOS	31,524.19	7,204.29	0.00	38,728.48
5.1.2.3	MATERIAS PRIMAS Y MATERIALES DE PRODUCCIÓN Y COMERCIALIZACIÓN	351.36	499.90	0.00	851.26
5.1.2.4	MATERIALES Y ARTÍCULOS DE CONSTRUCCIÓN Y DE REPARACIÓN	672,706.52	248,978.47	0.00	921,684.99
5.1.2.5	PRODUCTOS QUÍMICOS, FARMACÉUTICOS Y DE LABORATORIO	64,567.46	16,635.97	0.00	81,203.43
5.1.2.6	COMBUSTIBLES, LUBRICANTES Y ADITIVOS	526,377.10	166,780.18	0.00	693,157.28
5.1.2.7	VESTUARIO, BLANCOS, PRENDAS DE PROTECCIÓN Y ARTÍCULOS DEPORTIVOS	358,422.43	175,889.94	0.00	534,312.37
5.1.2.8	MATERIALES Y SUMINISTROS PARA SEGURIDAD	0.00	0.00	0.00	0.00
5.1.2.9	HERRAMIENTAS, REFACCIONES Y ACCESORIOS MENORES	148,265.72	5,033.14	0.00	153,298.86
5.1.3	SERVICIOS GENERALES	4,687,359.82	2,315,079.50	0.00	7,002,439.32
5.1.3.1	SERVICIOS BÁSICOS	813,622.58	228,113.22	0.00	1,041,735.80
5.1.3.2	SERVICIOS DE ARRENDAMIENTO	424,281.89	108,806.40	0.00	533,088.29
5.1.3.3	SERVICIOS PROFESIONALES, CIENTÍFICOS Y TÉCNICOS Y OTROS SERVICIOS	482,094.02	709,324.27	0.00	1,191,418.29
5.1.3.4	SERVICIOS FINANCIEROS, BANCARIOS Y COMERCIALES	84,159.01	99,858.80	0.00	184,017.81
5.1.3.5	SERVICIOS DE INSTALACIÓN, REPARACIÓN, MANTENIMIENTO Y CONSERVACIÓN	1,160,830.21	213,819.27	0.00	1,374,649.48
5.1.3.6	SERVICIOS DE COMUNICACIÓN SOCIAL Y PUBLICIDAD	177,932.80	4,362.20	0.00	182,295.00
5.1.3.7	SERVICIOS DE TRASLADO Y VIÁTICOS	621,073.26	346,589.50	0.00	967,662.76
5.1.3.8	SERVICIOS OFICIALES	500,556.05	245,283.84	0.00	745,839.89
5.1.3.9	OTROS SERVICIOS GENERALES	422,810.00	358,922.00	0.00	781,732.00
5.2	TRANSFERENCIAS, ASIGNACIONES, SUBSIDIOS Y OTRAS AYUDAS	389,176.30	7,269.00	0.00	396,445.30

5.2.1	TRANSFERENCIAS INTERNAS Y ASIGNACIONES AL SECTOR PÚBLICO	0.00	0.00	0.00	0.00
5.2.1.1	ASIGNACIONES AL SECTOR PÚBLICO	0.00	0.00	0.00	0.00
5.2.1.2	TRANSFERENCIAS INTERNAS AL SECTOR PÚBLICO	0.00	0.00	0.00	0.00
5.2.2	TRANSFERENCIAS AL RESTO DEL SECTOR PÚBLICO	0.00	0.00	0.00	0.00
5.2.2.1	TRANSFERENCIAS A ENTIDADES PARAESTATALES	0.00	0.00	0.00	0.00
5.2.2.2	TRANSFERENCIAS A ENTIDADES FEDERATIVAS Y MUNICIPIOS	0.00	0.00	0.00	0.00
5.2.3	SUBSIDIOS Y SUBVENCIONES	0.00	0.00	0.00	0.00
5.2.3.1	SUBSIDIOS	0.00	0.00	0.00	0.00
5.2.3.2	SUBVENCIONES	0.00	0.00	0.00	0.00
5.2.4	AYUDAS SOCIALES	389,176.30	7,269.00	0.00	396,445.30
5.2.4.1	AYUDAS SOCIALES A PERSONAS	374,176.30	6,269.00	0.00	380,445.30
5.2.4.2	BECAS	0.00	0.00	0.00	0.00
5.2.4.3	AYUDAS SOCIALES A INSTITUCIONES	15,000.00	1,000.00	0.00	16,000.00
5.2.4.4	AYUDAS SOCIALES POR DESASTRES NATURALES Y OTROS SINIESTROS	0.00	0.00	0.00	0.00
5.2.5	PENSIONES Y JUBILACIONES	0.00	0.00	0.00	0.00
5.2.5.1	PENSIONES	0.00	0.00	0.00	0.00
5.2.5.2	JUBILACIONES	0.00	0.00	0.00	0.00
5.2.5.9	OTRAS PENSIONES Y JUBILACIONES	0.00	0.00	0.00	0.00
5.2.6	TRANSFERENCIAS A FIDEICOMISOS, MANDATOS Y CONTRATOS ANÁLOGOS	0.00	0.00	0.00	0.00
5.2.6.1	TRANSFERENCIAS A FIDEICOMISOS, MANDATOS Y CONTRATOS ANÁLOGOS AL GOBIERNO	0.00	0.00	0.00	0.00
5.2.6.2	TRANSFERENCIAS A FIDEICOMISOS, MANDATOS Y CONTRATOS ANÁLOGOS A ENTIDADES PARAESTATALES	0.00	0.00	0.00	0.00
5.2.7	TRANSFERENCIAS A LA SEGURIDAD SOCIAL	0.00	0.00	0.00	0.00
5.2.7.1	TRANSFERENCIAS POR OBLIGACIONES DE LEY	0.00	0.00	0.00	0.00
5.2.8	DONATIVOS	0.00	0.00	0.00	0.00
5.2.8.1	DONATIVOS A INSTITUCIONES SIN FINES DE LUCRO	0.00	0.00	0.00	0.00
5.2.8.2	DONATIVOS A ENTIDADES FEDERATIVAS Y MUNICIPIOS	0.00	0.00	0.00	0.00
5.2.8.3	DONATIVOS A FIDEICOMISO, MANDATOS Y CONTRATOS ANÁLOGOS PRIVADOS	0.00	0.00	0.00	0.00
5.2.8.4	DONATIVOS A FIDEICOMISO, MANDATOS Y CONTRATOS ANÁLOGOS ESTATALES	0.00	0.00	0.00	0.00
5.2.8.5	DONATIVOS INTERNACIONALES	0.00	0.00	0.00	0.00
5.2.9	TRANSFERENCIAS AL EXTERIOR	0.00	0.00	0.00	0.00
5.2.9.1	TRANSFERENCIAS AL EXTERIOR A GOBIERNOS EXTRANJEROS Y ORGANISMOS INTERNACIONALES	0.00	0.00	0.00	0.00
5.2.9.2	TRANSFERENCIAS AL SECTOR PRIVADO EXTERNO	0.00	0.00	0.00	0.00
5.3	PARTICIPACIONES Y APORTACIONES	0.00	0.00	0.00	0.00
5.3.1	PARTICIPACIONES	0.00	0.00	0.00	0.00
5.3.1.1	PARTICIPACIONES DE LA FEDERACIÓN A ENTIDADES FEDERATIVAS Y MUNICIPIOS	0.00	0.00	0.00	0.00
5.3.1.2	PARTICIPACIONES DE LAS ENTIDADES FEDERATIVAS A LOS MUNICIPIOS	0.00	0.00	0.00	0.00
5.3.2	APORTACIONES	0.00	0.00	0.00	0.00
5.3.2.1	APORTACIONES DE LA FEDERACIÓN A ENTIDADES FEDERATIVAS Y MUNICIPIOS	0.00	0.00	0.00	0.00
5.3.2.2	APORTACIONES DE LAS ENTIDADES FEDERATIVAS A LOS MUNICIPIOS	0.00	0.00	0.00	0.00
5.3.3	CONVENIOS	0.00	0.00	0.00	0.00
5.3.3.1	CONVENIOS DE REASIGNACIÓN	0.00	0.00	0.00	0.00
5.3.3.2	CONVENIOS DE DESCENTRALIZACIÓN Y OTROS	0.00	0.00	0.00	0.00
5.4	INTERESES, COMISIONES Y OTROS GASTOS DE LA DEUDA PUBLICA	0.00	0.00	0.00	0.00
5.4.1	INTERESES DE LA DEUDA PÚBLICA	0.00	0.00	0.00	0.00
5.4.1.1	INTERESES DE LA DEUDA PÚBLICA INTERNA	0.00	0.00	0.00	0.00
5.4.1.2	INTERESES DE LA DEUDA PÚBLICA EXTERNA	0.00	0.00	0.00	0.00

5.4.2	COMISIONES DE LA DEUDA PÚBLICA	0.00	0.00	0.00	0.00
5.4.2.1	COMISIONES DE LA DEUDA PÚBLICA INTERNA	0.00	0.00	0.00	0.00
5.4.2.2	COMISIONES DE LA DEUDA PÚBLICA EXTERNA	0.00	0.00	0.00	0.00
5.4.3	GASTOS DE LA DEUDA PÚBLICA	0.00	0.00	0.00	0.00
5.4.3.1	GASTOS DE LA DEUDA PÚBLICA INTERNA	0.00	0.00	0.00	0.00
5.4.3.2	GASTOS DE LA DEUDA PÚBLICA EXTERNA	0.00	0.00	0.00	0.00
5.4.4	COSTO POR COBERTURAS	0.00	0.00	0.00	0.00
5.4.4.1	COSTO POR COBERTURAS	0.00	0.00	0.00	0.00
5.4.5	APOYOS FINANCIEROS	0.00	0.00	0.00	0.00
5.4.5.1	APOYOS FINANCIEROS A INTERMEDIARIOS	0.00	0.00	0.00	0.00
5.4.5.2	APOYO FINANCIEROS A AHORRADORES Y DEUDORES DEL SISTEMA FINANCIERO NACIONAL	0.00	0.00	0.00	0.00
5.5	OTROS GASTOS Y PERDIDAS EXTRAORDINARIAS	53,754.15	1,934,565.98	0.00	1,988,320.13
5.5.1	ESTIMACIONES, DEPRECIACIONES, DETERIOROS, OBSOLESCENCIA Y AMORTIZACIONES	53,069.16	1,934,565.98	0.00	1,987,635.14
5.5.1.1	ESTIMACIONES POR PÉRDIDA O DETERIORO DE ACTIVOS CIRCULANTES	0.00	0.00	0.00	0.00
5.5.1.2	ESTIMACIONES POR PÉRDIDA O DETERIORO DE ACTIVO NO CIRCULANTE	0.00	0.00	0.00	0.00
5.5.1.3	DEPRECIACIÓN DE BIENES INMUEBLES	0.00	83,307.09	0.00	83,307.09
5.5.1.4	DEPRECIACIÓN DE INFRAESTRUCTURA	0.00	0.00	0.00	0.00
5.5.1.5	DEPRECIACIÓN DE BIENES MUEBLES	0.00	1,816,571.21	0.00	1,816,571.21
5.5.1.6	DETERIORO DE LOS ACTIVOS BIOLÓGICOS	0.00	0.00	0.00	0.00
5.5.1.7	AMORTIZACIÓN DE ACTIVOS INTANGIBLES	0.00	34,687.68	0.00	34,687.68
5.5.1.8	DISMINUCIÓN DE BIENES POR PÉRDIDA, OBSOLESCENCIA Y DETERIORO	53,069.16	0.00	0.00	53,069.16
5.5.2	PROVISIONES	0.00	0.00	0.00	0.00
5.5.2.1	PROVISIONES DE PASIVOS A CORTO PLAZO	0.00	0.00	0.00	0.00
5.5.2.2	PROVISIONES DE PASIVOS A LARGO PLAZO	0.00	0.00	0.00	0.00
5.5.3	DISMINUCIÓN DE INVENTARIOS	0.00	0.00	0.00	0.00
5.5.3.1	DISMINUCIÓN DE INVENTARIOS DE MERCANCIAS PARA VENTA	0.00	0.00	0.00	0.00
5.5.3.2	DISMINUCIÓN DE INVENTARIOS DE MERCANCIAS TERMINADAS	0.00	0.00	0.00	0.00
5.5.3.3	DISMINUCIÓN DE INVENTARIOS DE MERCANCIAS EN PROCESO DE ELABORACIÓN	0.00	0.00	0.00	0.00
5.5.3.4	DISMINUCIÓN DE INVENTARIOS DE MATERIAS PRIMAS, MATERIALES Y SUMINISTROS PARA PRODUCCIÓN	0.00	0.00	0.00	0.00
5.5.3.5	DISMINUCIÓN DE ALMACÉN DE MATERIALES Y SUMINISTROS DE CONSUMO	0.00	0.00	0.00	0.00
5.5.4	AUMENTO POR INSUFICIENCIA DE ESTIMACIONES POR PÉRDIDA O DETERIORO U OBSOLESCENCIA	0.00	0.00	0.00	0.00
5.5.4.1	AUMENTO POR INSUFICIENCIA DE ESTIMACIONES POR PÉRDIDA O DETERIORO U OBSOLESCENCIA	0.00	0.00	0.00	0.00
5.5.5	AUMENTO POR INSUFICIENCIA DE PROVISIONES	0.00	0.00	0.00	0.00
5.5.5.1	AUMENTO POR INSUFICIENCIA DE PROVISIONES	0.00	0.00	0.00	0.00
5.5.9	OTROS GASTOS	684.99	0.00	0.00	684.99
5.5.9.1	GASTOS DE EJERCICIOS ANTERIORES	0.00	0.00	0.00	0.00
5.5.9.2	PÉRDIDAS POR RESPONSABILIDADES	0.00	0.00	0.00	0.00
5.5.9.3	BONIFICACIONES Y DESCUENTOS OTORGADOS	0.00	0.00	0.00	0.00
5.5.9.4	DIFERENCIAS POR TIPO DE CAMBIO NEGATIVAS	0.00	0.00	0.00	0.00
5.5.9.5	DIFERENCIAS DE COTIZACIONES NEGATIVAS EN VALORES NEGOCIABLES	0.00	0.00	0.00	0.00
5.5.9.6	RESULTADO POR POSICIÓN MONETARIA	0.00	0.00	0.00	0.00
5.5.9.7	PÉRDIDAS POR PARTICIPACIÓN PATRIMONIAL	0.00	0.00	0.00	0.00
5.5.9.8	DIFERENCIAS POR REESTRUCTURACIÓN DE DEUDA PÚBLICA NEGATIVAS	0.00	0.00	0.00	0.00
5.5.9.9	OTROS GASTOS VARIOS	684.99	0.00	0.00	684.99
5.6	INVERSIÓN PÚBLICA	0.00	0.00	0.00	0.00
5.6.1	INVERSIÓN PÚBLICA NO CAPITALIZABLE	0.00	0.00	0.00	0.00

5.6.1.1	CONSTRUCCIÓN EN BIENES NO CAPITALIZABLE	0.00	0.00	0.00	0.00
7	CUENTAS DE ORDEN CONTABLES	0.00	809,482.71	809,482.71	0.00
7.1	VALORES	0.00	0.00	0.00	0.00
7.1.1	VALORES EN CUSTODIA	0.00	0.00	0.00	0.00
7.1.2	CUSTODIA DE VALORES	0.00	0.00	0.00	0.00
7.1.3	INSTRUMENTOS DE CRÉDITO PRESTADOS A FORMADORES DE MERCADO	0.00	0.00	0.00	0.00
7.1.4	PRÉSTAMO DE INSTRUMENTOS DE CRÉDITO A FORMADORES DE MERCADO Y SU GARANTÍA	0.00	0.00	0.00	0.00
7.1.5	INSTRUMENTOS DE CRÉDITO RECIBIDOS EN GARANTÍA DE LOS FORMADORES DE MERCADO	0.00	0.00	0.00	0.00
7.1.6	GARANTÍA DE CRÉDITOS RECIBIDOS DE LOS FORMADORES DE MERCADO	0.00	0.00	0.00	0.00
7.2	EMISION DE OBLIGACIONES	0.00	0.00	0.00	0.00
7.2.1	AUTORIZACIÓN PARA LA EMISIÓN DE BONOS, TÍTULOS Y VALORES DE LA DEUDA PÚBLICA INTERNA	0.00	0.00	0.00	0.00
7.2.2	AUTORIZACIÓN PARA LA EMISIÓN DE BONOS, TÍTULOS Y VALORES DE LA DEUDA PÚBLICA EXTERNA	0.00	0.00	0.00	0.00
7.2.3	EMISIONES AUTORIZADAS DE LA DEUDA PÚBLICA INTERNA Y EXTERNA	0.00	0.00	0.00	0.00
7.2.4	SUSCRIPCIÓN DE CONTRATOS DE PRÉSTAMOS Y OTRAS OBLIGACIONES DE LA DEUDA PÚBLICA INTERNA	0.00	0.00	0.00	0.00
7.2.5	SUSCRIPCIÓN DE CONTRATOS DE PRÉSTAMOS Y OTRAS OBLIGACIONES DE LA DEUDA PÚBLICA EXTERNA	0.00	0.00	0.00	0.00
7.2.6	CONTRATOS DE PRÉSTAMOS Y OTRAS OBLIGACIONES DE LA DEUDA PÚBLICA INTERNA Y EXTERNA	0.00	0.00	0.00	0.00
7.3	AVALES Y GARANTIAS	0.00	0.00	0.00	0.00
7.3.1	AVALES AUTORIZADOS	0.00	0.00	0.00	0.00
7.3.2	AVALES FIRMADOS	0.00	0.00	0.00	0.00
7.3.3	FIANZAS Y GARANTÍAS RECIBIDAS POR DEUDAS A COBRAR	0.00	0.00	0.00	0.00
7.3.4	FIANZAS Y GARANTÍAS RECIBIDAS	0.00	0.00	0.00	0.00
7.3.5	FIANZAS OTORGADAS PARA RESPALDAR OBLIGACIONES NO FISCALES DEL GOBIERNO	0.00	0.00	0.00	0.00
7.3.6	FIANZAS OTORGADAS DEL GOBIERNO PARA RESPALDAR OBLIGACIONES NO FISCALES	0.00	0.00	0.00	0.00
7.4	JUICIOS	0.00	0.00	0.00	0.00
7.4.1	DEMANDAS JUDICIAL EN PROCESO DE RESOLUCIÓN	0.00	0.00	0.00	0.00
7.4.2	RESOLUCIÓN DE DEMANDAS EN PROCESO JUDICIAL	0.00	0.00	0.00	0.00
7.5	INVERSION MEDIANTE PROYECTOS PARA PRESTACION DE SERVICIOS (PPS) Y SIMILARES	0.00	0.00	0.00	0.00
7.5.1	CONTRATOS PARA INVERSIÓN MEDIANTE PROYECTOS PARA PRESTACIÓN DE SERVICIOS (PPS) Y SIMILARES	0.00	0.00	0.00	0.00
7.5.2	INVERSIÓN PÚBLICA CONTRATADA MEDIANTE PROYECTOS PARA PRESTACIÓN DE SERVICIOS (PPS) Y SIMILARES	0.00	0.00	0.00	0.00
7.6	BIENES EN CONCESIONADOS O EN COMODATO	0.00	0.00	0.00	0.00
7.6.1	BIENES BAJO CONTRATO EN CONCESIÓN	0.00	0.00	0.00	0.00
7.6.2	CONTRATO DE CONCESIÓN POR BIENES	0.00	0.00	0.00	0.00
7.6.3	BIENES BAJO CONTRATO EN COMODATO	0.00	0.00	0.00	0.00
7.6.4	CONTRATO DE COMODATO POR BIENES	0.00	0.00	0.00	0.00
7.7	DEUDORES DIVERSOS	0.00	809,482.71	809,482.71	0.00
7.7.1	DEUDORES POR SUBSIDIOS	49,546,768.89	0.00	781,653.71	48,765,115.18
7.7.2	DEUDORES ALUMNOS	131,547.00	2,600.00	25,229.00	108,918.00
7.7.5	ADEUDOS PENDIENTES POR RECUPERAR-ALUMNOS	131,547.00	25,229.00	2,600.00	108,918.00
7.7.6	DEUDORES POR MINISTRACIÓN	49,546,768.89	781,653.71	0.00	48,765,115.18

Nota de Gestión Administrativa 17

De conformidad con la nota de gestión administrativa número 17 la Información Contable deberá estar firmada en cada página de la misma e incluir al final la siguiente leyenda: "Bajo protesta de decir verdad declaramos que los Estados Financieros y sus notas, son razonablemente correctos y son responsabilidad del emisor"

INSTITUTO TECNOLOGICO SUPERIOR DE SAN PEDRO DE LAS COLONIAS

Balanza de Comprobación

Del 01 de octubre al 31 de diciembre de 2019

CÓDIGO	CUENTA CONTABLE	SALDO INICIAL	CARGOS	ABONOS	SALDO FINAL
8	CUENTAS DE ORDEN PRESUPUESTARIAS	0.00	142,611,757.39	142,611,757.39	0.00
8.1	LEY DE INGRESOS	0.00	24,122,137.45	24,122,137.45	0.00
8.1.1	LEY DE INGRESOS ESTIMADA	42,820,471.00	0.00	0.00	42,820,471.00
8.1.2	LEY DE INGRESOS POR EJECUTAR	16,251,283.20	11,653,642.97	794,452.51	5,392,092.74
8.1.3	MODIFICACIONES A LA LEY DE INGRESOS ESTIMADA	5,320,972.49	794,452.51	0.00	6,115,425.00
8.1.4	LEY DE INGRESOS DEVENGADA	82,945.00	11,674,041.97	11,653,642.97	62,546.00
8.1.5	LEY DE INGRESOS RECAUDADA	31,807,215.29	0.00	11,674,041.97	43,481,257.26
8.2	PRESUPUESTO DE EGRESOS	0.00	118,489,619.94	118,489,619.94	0.00
8.2.1	PRESUPUESTO DE EGRESOS APROBADO	42,820,471.00	0.00	0.00	42,820,471.00
8.2.2	PRESUPUESTO DE EGRESOS POR EJERCER	16,003,220.93	26,489,421.23	39,184,215.55	3,308,426.61
8.2.3	MODIFICACIONES AL PRESUPUESTO DE EGRESOS APROBADO	1,447,460.00	20,330,132.44	26,489,421.23	7,606,748.79
8.2.4	PRESUPUESTO DE EGRESOS COMPROMETIDO	-9,048.12	18,854,083.11	18,697,076.14	147,958.85
8.2.5	PRESUPUESTO DE EGRESOS DEVENGADO	1,200,942.92	18,697,076.14	16,952,762.61	2,945,256.45
8.2.6	PRESUPUESTO DE EGRESOS EJERCIDO	292,776.16	16,952,762.61	17,166,144.41	79,394.36
8.2.7	PRESUPUESTO DE EGRESOS PAGADO	26,780,039.11	17,166,144.41	0.00	43,946,183.52

Nota de Gestión Administrativa 17

De conformidad con la nota de gestión administrativa número 17 la Información Contable deberá estar firmada en cada página de la misma e incluir al final la siguiente leyenda: "Bajo protesta de decir verdad declaramos que los Estados Financieros y sus notas, son razonablemente correctos y son responsabilidad del emisor"



Instituto Tecnológico Superior de San Pedro, Coahuila COAHUILA DE ZARAGOZA

Balanza de Comprobación del 01/ene/2019 al 31/dic/2019

Cuentas de Mayor con saldo y/o movimientos. (De la cuenta: 1000 a la 9000)

Usr: ARACELY
Rep: rptBalanzaComprobacion

Nat.	Cuenta	Nombre de la cuenta	SALDO ANTERIOR		MOVIMIENTOS		SALDO ACTUAL	
			DEUDOR	ACREEDOR	DEUDOR	ACREEDOR	DEUDOR	ACREEDOR
D	1000	ACTIVO	\$36,234,740.79	\$0.00	\$157,328,059.50	\$159,479,172.09	\$34,083,628.20	\$0.00
D	1100	ACTIVO CIRCULANTE	\$3,914,663.47	\$0.00	\$155,777,672.42	\$156,748,585.19	\$2,943,750.70	\$0.00
D	1110	EFFECTIVO Y EQUIVALENTES	\$3,806,389.61	\$0.00	\$110,441,797.66	\$111,423,566.80	\$2,824,620.47	\$0.00
D	1112	BANCOS/TESORERÍA	\$145,797.37	\$0.00	\$91,460,572.83	\$88,849,368.76	\$2,757,001.44	\$0.00
D	1112-1	Bancos Moneda Nacional	\$145,797.37	\$0.00	\$91,460,572.83	\$88,849,368.76	\$2,757,001.44	\$0.00
D	1112-1-05	Bancos Moneda Nacional - CUENTAS BANCARIAS	\$145,797.37	\$0.00	\$91,460,572.83	\$88,849,368.76	\$2,757,001.44	\$0.00
D	1114	INVERSIONES TEMPORALES (HASTA 3 MESES)	\$3,660,592.24	\$0.00	\$18,981,224.83	\$22,574,198.04	\$67,619.03	\$0.00
D	1114-1	Inversiones en Moneda Nacional CP	\$3,660,592.24	\$0.00	\$18,981,224.83	\$22,574,198.04	\$67,619.03	\$0.00
D	1114-1-05	Inversiones en Moneda Nacional CP - CUENTAS BANCARIAS	\$3,660,592.24	\$0.00	\$18,981,224.83	\$22,574,198.04	\$67,619.03	\$0.00
D	1120	DERECHOS A RECIBIR EFFECTIVO O EQUIVALENTES	\$91,731.82	\$0.00	\$45,104,508.11	\$45,081,370.42	\$114,869.51	\$0.00
D	1122	CUENTAS POR COBRAR A CORTO PLAZO	\$85,572.00	\$0.00	\$43,608,875.26	\$43,585,529.26	\$108,918.00	\$0.00
D	1122-71	Ingresos por Venta de Servicios de Organismos Descentralizados	\$85,572.00	\$0.00	\$0.00	\$85,572.00	\$0.00	\$0.00
D	1122-79	Cuenta por cobrar otros Ingresos, Intereses Ganados de Títulos, Valores y demás Instrumentos Financieros	\$0.00	\$0.00	\$172,221.04	\$172,221.04	\$0.00	\$0.00
D	1123	DEUDORES DIVERSOS POR COBRAR A CORTO PLAZO	\$5,082.23	\$0.00	\$1,471,884.85	\$1,475,341.16	\$1,625.92	\$0.00
D	1123-9	Otros Deudores Diversos por Cobrar a CP	\$5,082.23	\$0.00	\$1,471,884.85	\$1,475,341.16	\$1,625.92	\$0.00
D	1123-9-2	GASTOS A COMPROBAR	\$3,890.36	\$0.00	\$1,220,985.71	\$1,224,729.55	\$146.52	\$0.00
D	1123-9-2-08	GASTOS A COMPROBAR - EMPLEADOS	\$3,743.85	\$0.00	\$1,220,985.70	\$1,224,729.55	\$0.00	\$0.00
D	1123-9-2-09	ASIMILADOS A SALARIOS	\$146.51	\$0.00	\$0.01	\$0.00	\$146.52	\$0.00
D	1123-9-5	CARGOS MAYORES REGISTRADOS POR BANCOS	\$0.00	\$0.00	\$220,880.66	\$220,880.66	\$0.00	\$0.00
D	1123-9-5-05	CARGOS MAYORES REGISTRADOS POR BANCOS - CUENTAS BANCARIAS	\$0.00	\$0.00	\$220,880.66	\$220,880.66	\$0.00	\$0.00
D	1123-9-6	CONTRIBUCIONES POR RECUPERAR	\$1,191.87	\$0.00	\$30,018.48	\$29,730.95	\$1,479.40	\$0.00
D	1123-9-6-2	DEUDORES INFONAVIT	\$0.00	\$0.00	\$24,883.95	\$24,794.95	\$89.00	\$0.00
D	1123-9-6-2-08	DEUDORES INFONAVIT - EMPLEADOS	\$0.00	\$0.00	\$24,883.95	\$24,794.95	\$89.00	\$0.00
D	1124	INGRESOS POR RECUPERAR A CORTO PLAZO	\$1,077.59	\$0.00	\$20,500.00	\$20,500.00	\$1,077.59	\$0.00
D	1124-5	Aprovechamientos por Cobrar	\$1,077.59	\$0.00	\$0.00	\$0.00	\$1,077.59	\$0.00
D	1124-51	Productos de tipo corriente, Otros Productos que Generan Ingresos Corrientes	\$1,077.59	\$0.00	\$0.00	\$0.00	\$1,077.59	\$0.00
D	1124-6	Deudores Fiscales en Parcialidades por Cobrar	\$0.00	\$0.00	\$20,470.00	\$20,470.00	\$0.00	\$0.00
D	1124-61	Otros Aprovechamientos	\$0.00	\$0.00	\$20,470.00	\$20,470.00	\$0.00	\$0.00
D	1129	OTROS DERECHOS A RECIBIR EFFECTIVO O EQUIVALENTES A CORTO PLAZO	\$0.00	\$0.00	\$3,248.00	\$0.00	\$3,248.00	\$0.00
D	1129-9	Otras Cuentas por Cobrar a CP	\$0.00	\$0.00	\$3,248.00	\$0.00	\$3,248.00	\$0.00
D	1150	ALMACENES	\$16,542.04	\$0.00	\$231,366.65	\$243,647.97	\$4,260.72	\$0.00
D	1151	ALMACÉN DE MATERIALES Y SUMINISTROS DE CONSUMO	\$16,542.04	\$0.00	\$231,366.65	\$243,647.97	\$4,260.72	\$0.00
D	1151-1	Materiales de Administración, Emisión de Documentos y Artículos Oficiales	\$14,298.83	\$0.00	\$231,366.65	\$243,647.97	\$2,017.51	\$0.00
D	1151-3	Materiales y Artículos de Construcción y de Reparación	\$1,364.74	\$0.00	\$0.00	\$0.00	\$1,364.74	\$0.00
D	1151-8	Herramientas, Refacciones y Accesorios Menores para Consumo	\$878.47	\$0.00	\$0.00	\$0.00	\$878.47	\$0.00
D	1200	ACTIVO NO CIRCULANTE	\$32,320,077.32	\$0.00	\$1,550,387.08	\$2,730,586.90	\$31,139,877.50	\$0.00
D	1230	BIENES INMUEBLES, INFRAESTRUCTURA Y CONSTRUCCIONES EN PROCESO	\$24,905,749.61	\$0.00	\$0.00	\$0.00	\$24,905,749.61	\$0.00
D	1231	TERRENOS	\$22,776,506.00	\$0.00	\$0.00	\$0.00	\$22,776,506.00	\$0.00
D	1233	EDIFICIOS NO HABITACIONALES	\$1,362,064.49	\$0.00	\$0.00	\$0.00	\$1,362,064.49	\$0.00
D	1239	OTROS BIENES INMUEBLES	\$767,179.12	\$0.00	\$0.00	\$0.00	\$767,179.12	\$0.00
D	1240	BIENES MUEBLES	\$15,159,939.95	\$0.00	\$1,093,907.11	\$382,962.04	\$15,870,885.02	\$0.00
D	1241	MOBILIARIO Y EQUIPO DE ADMINISTRACIÓN	\$3,392,673.34	\$0.00	\$706,366.71	\$317,001.36	\$3,782,038.69	\$0.00
D	1241-1	Muebles de Oficina y Estantería	\$579,131.70	\$0.00	\$236,593.11	\$8,173.36	\$807,551.45	\$0.00



Usr: ARACELY
Rep: rptBalanzaComprobacion

Instituto Tecnológico Superior de San Pedro, Coahuila COAHUILA DE ZARAGOZA

Balanza de Comprobación del 01/ene/2019 al 31/dic/2019

Cuentas de Mayor con saldo y/o movimientos. (De la cuenta: 1000 a la 9000)

Nat.	Cuenta	Nombre de la cuenta	SALDO ANTERIOR		MOVIMIENTOS		SALDO ACTUAL	
			DEUDOR	ACREEDOR	DEUDOR	ACREEDOR	DEUDOR	ACREEDOR
D	1241-2	Muebles, Excepto de Oficina y Estantería	\$13,082.95	\$0.00	\$0.00	\$0.00	\$13,082.95	\$0.00
D	1241-3	Equipo de Cómputo y de Tecnologías de la Información	\$2,616,003.67	\$0.00	\$469,773.60	\$297,928.00	\$2,787,849.27	\$0.00
D	1241-9	Otros Mobiliarios y Equipos de Administración	\$184,455.02	\$0.00	\$0.00	\$10,900.00	\$173,555.02	\$0.00
D	1242	MOBILIARIO Y EQUIPO EDUCACIONAL Y RECREATIVO	\$3,424,107.22	\$0.00	\$45,506.98	\$0.00	\$3,469,614.20	\$0.00
D	1242-1	Equipos y Aparatos Audiovisuales	\$767,323.83	\$0.00	\$8,274.28	\$0.00	\$775,598.11	\$0.00
D	1242-3	Cámaras Fotográficas y de Video	\$11,187.04	\$0.00	\$15,658.84	\$0.00	\$26,845.88	\$0.00
D	1242-9	Otro Mobiliario y Equipo Educativo y Recreativo	\$2,645,596.35	\$0.00	\$21,573.86	\$0.00	\$2,667,170.21	\$0.00
D	1243	EQUIPO E INSTRUMENTAL MÉDICO Y DE LABORATORIO	\$1,116,810.95	\$0.00	\$0.00	\$0.00	\$1,116,810.95	\$0.00
D	1243-1	Equipo Médico y de Laboratorio	\$1,099,062.95	\$0.00	\$0.00	\$0.00	\$1,099,062.95	\$0.00
D	1243-2	Instrumental Médico y de Laboratorio	\$17,748.00	\$0.00	\$0.00	\$0.00	\$17,748.00	\$0.00
D	1244	VEHÍCULOS Y EQUIPO DE TRANSPORTE	\$3,721,454.00	\$0.00	\$50,197.84	\$0.00	\$3,771,651.84	\$0.00
D	1244-1	vehículos y equipo terrestre	\$2,911,600.00	\$0.00	\$0.00	\$0.00	\$2,911,600.00	\$0.00
D	1244-2	Carrocerías y Remolques	\$809,854.00	\$0.00	\$0.00	\$0.00	\$809,854.00	\$0.00
D	1244-5	Embarcaciones	\$0.00	\$0.00	\$50,197.84	\$0.00	\$50,197.84	\$0.00
D	1246	MAQUINARIA, OTROS EQUIPOS Y HERRAMIENTAS	\$3,504,894.44	\$0.00	\$291,835.58	\$65,960.68	\$3,730,769.34	\$0.00
D	1246-1	Maquinaria y Equipo Agropecuario	\$228,422.81	\$0.00	\$0.00	\$45,225.46	\$183,197.35	\$0.00
D	1246-2	Maquinaria y Equipo Industrial	\$1,415,890.20	\$0.00	\$14,952.40	\$0.00	\$1,430,842.60	\$0.00
D	1246-3	Maquinaria y Equipo de Construcción	\$3,132.00	\$0.00	\$0.00	\$0.00	\$3,132.00	\$0.00
D	1246-4	Sistemas de Aire Acondicionado, Calefacción y de Refrigeración Industrial y Comercial	\$400,960.06	\$0.00	\$78,680.48	\$16,344.86	\$463,295.68	\$0.00
D	1246-5	Equipo de Comunicación y Telecomunicación	\$23,586.40	\$0.00	\$0.00	\$0.00	\$23,586.40	\$0.00
D	1246-6	Equipos de Generación Eléctrica, Aparatos y Accesorios Eléctricos	\$1,330,933.95	\$0.00	\$133,996.70	\$0.00	\$1,464,930.65	\$0.00
D	1246-7	Herramientas y Máquinas-Herramienta	\$70,382.22	\$0.00	\$0.00	\$4,390.36	\$66,991.86	\$0.00
D	1246-9	Otros Equipos	\$31,586.80	\$0.00	\$64,206.00	\$0.00	\$95,792.80	\$0.00
D	1250	ACTIVOS INTANGIBLES	\$190,057.44	\$0.00	\$105,229.40	\$0.00	\$295,286.84	\$0.00
D	1251	SOFTWARE	\$158,640.00	\$0.00	\$0.00	\$0.00	\$158,640.00	\$0.00
D	1254	LICENCIAS	\$31,417.44	\$0.00	\$105,229.40	\$0.00	\$136,646.84	\$0.00
D	1254-1	Licencias Informáticas e Intelectuales	\$31,417.44	\$0.00	\$105,229.40	\$0.00	\$136,646.84	\$0.00
A	1260	DEPRECIACIÓN, DETERIORO Y AMORTIZACIÓN ACUMULADA DE BIENES	\$0.00	\$7,935,669.68	\$329,892.88	\$2,347,624.86	\$0.00	\$9,953,401.66
A	1261	DEPRECIACIÓN ACUMULADA DE BIENES INMUEBLES	\$0.00	\$518,885.70	\$0.00	\$128,797.19	\$0.00	\$647,682.89
A	1261-2	Depreciación Acumulada de Viviendas.	\$0.00	\$114,798.21	\$0.00	\$52,639.13	\$0.00	\$167,437.34
A	1261-3	Depreciación Acumulada de Edificios no Habitacionales.	\$0.00	\$90,349.83	\$0.00	\$0.00	\$0.00	\$90,349.83
A	1261-9	Depreciación Acumulada de Otros Bienes Inmuebles	\$0.00	\$313,737.66	\$0.00	\$76,158.06	\$0.00	\$389,895.72
A	1263	DEPRECIACIÓN ACUMULADA DE BIENES MUEBLES	\$0.00	\$7,416,783.98	\$329,892.88	\$2,105,629.99	\$0.00	\$9,192,521.09
A	1263-1	Depreciación Acumulada de Mobiliario y Equipo de Administración.	\$0.00	\$2,846,120.10	\$300,779.72	\$690,464.11	\$0.00	\$3,235,804.49
A	1263-2	Depreciación Acumulada de Mobiliario y Equipo Educativo y Recreativo.	\$0.00	\$1,003,246.27	\$0.00	\$367,746.52	\$0.00	\$1,370,992.79
A	1263-3	Depreciación Acumulada de Instrumental Médico y de Laboratorio.	\$0.00	\$918,843.11	\$0.00	\$46,633.97	\$0.00	\$965,477.08
A	1263-4	Depreciación Acumulada de Equipo de Transporte.	\$0.00	\$2,151,996.02	\$0.00	\$621,349.80	\$0.00	\$2,773,345.82
A	1263-6	Depreciación Acumulada de Maquinaria, otros Equipos y Herramientas.	\$0.00	\$496,578.48	\$29,113.16	\$379,435.59	\$0.00	\$846,900.91
A	1265	AMORTIZACIÓN ACUMULADA DE ACTIVOS INTANGIBLES	\$0.00	\$0.00	\$0.00	\$113,197.68	\$0.00	\$113,197.68
A	1265-1	Amortización Acumulada de Software.	\$0.00	\$0.00	\$0.00	\$100,044.00	\$0.00	\$100,044.00
A	1265-4	Amortización Acumulada de Licencias.	\$0.00	\$0.00	\$0.00	\$13,153.68	\$0.00	\$13,153.68
D	1290	OTROS ACTIVOS NO CIRCULANTES	\$0.00	\$0.00	\$21,357.69	\$0.00	\$21,357.69	\$0.00
D	1293	BIENES EN COMODATO	\$0.00	\$0.00	\$21,357.69	\$0.00	\$21,357.69	\$0.00
D	1293-4	Mobiliario y Equipo de Administración, Educativo y Recreativo en Comodato	\$0.00	\$0.00	\$21,357.69	\$0.00	\$21,357.69	\$0.00
A	2000	PASIVO	\$0.00	\$3,966,631.52	\$56,185,934.15	\$58,671,349.50	\$0.00	\$64,522,046.87



Usr: ARACELY

Rep: rptBalanzaComprobacion

Instituto Tecnológico Superior de San Pedro, Coahuila COAHUILA DE ZARAGOZA

Balanza de Comprobación del 01/ene/2019 al 31/dic/2019

Cuentas de Mayor con saldo y/o movimientos. (De la cuenta: 1000 a la 9000)

Nat.	Cuenta	Nombre de la cuenta	SALDO ANTERIOR		MOVIMIENTOS		SALDO ACTUAL	
			DEUDOR	ACREEDOR	DEUDOR	ACREEDOR	DEUDOR	ACREEDOR
A	2100	PASIVO CIRCULANTE	\$0.00	\$2,738,845.52	\$55,761,233.80	\$57,256,645.15	\$0.00	\$4,234,256.87
A	2110	CUENTAS POR PAGAR A CORTO PLAZO	\$0.00	\$2,738,845.52	\$55,761,233.80	\$55,065,218.48	\$0.00	\$2,042,830.20
A	2111	SERVICIOS PERSONALES POR PAGAR A CORTO PLAZO	\$0.00	\$854,555.86	\$35,555,362.31	\$35,283,634.64	\$0.00	\$582,828.19
A	2111-1	Remuneración por pagar al Personal de carácter permanente a CP	\$0.00	\$0.00	\$18,451,072.13	\$18,451,072.13	\$0.00	\$0.00
A	2111-2	Remuneración por pagar al Personal de carácter transitorio a CP	\$0.00	\$0.00	\$275,182.78	\$275,182.78	\$0.00	\$0.00
A	2111-3	Remuneraciones Adicionales y Especiales por Pagar a CP	\$0.00	\$0.00	\$8,935,636.81	\$8,935,636.81	\$0.00	\$0.00
A	2111-4	Seguridad Social y Seguros por pagar a CP	\$0.00	\$833,675.46	\$5,835,103.19	\$5,584,255.92	\$0.00	\$582,828.19
A	2111-5	Otras prestaciones sociales y económicas por pagar a CP	\$0.00	\$20,880.40	\$2,058,367.40	\$2,037,487.00	\$0.00	\$0.00
A	2112	PROVEEDORES POR PAGAR A CORTO PLAZO	\$0.00	\$161,188.18	\$11,353,107.13	\$11,331,274.30	\$0.00	\$139,355.35
A	2112-1	Deudas por Adquisición de Bienes y Contratación de Servicios por Pagar a CP	\$0.00	\$114,736.96	\$9,743,201.71	\$9,767,820.10	\$0.00	\$139,355.35
A	2112-2	Deudas por Adquisición de Bienes Inmuebles, Muebles e Intangibles por Pagar a CP	\$0.00	\$46,451.22	\$1,609,905.42	\$1,563,454.20	\$0.00	\$0.00
A	2115	TRANSFERENCIAS OTORGADAS POR PAGAR A CORTO PLAZO	\$0.00	\$0.00	\$396,445.30	\$396,445.30	\$0.00	\$0.00
A	2117	RETENCIONES Y CONTRIBUCIONES POR PAGAR A CORTO PLAZO	\$0.00	\$1,720,616.48	\$8,456,319.06	\$8,053,864.24	\$0.00	\$1,318,161.66
A	2117-01	Retenciones de Impuestos por Pagar a CP	\$0.00	\$1,356,680.74	\$4,619,947.16	\$4,165,268.06	\$0.00	\$902,001.64
A	2117-01-10	Retenciones de Impuestos por Pagar a CP - OTROS	\$0.00	\$1,356,680.74	\$4,619,947.16	\$4,165,268.06	\$0.00	\$902,001.64
A	2117-02	Retenciones del Sistema de Seguridad Social por Pagar a CP	\$0.00	\$269,500.76	\$2,222,660.07	\$2,256,562.15	\$0.00	\$303,402.84
A	2117-02-06	Retenciones del Sistema de Seguridad Social por Pagar a CP - DEPENDENCIAS EXTERNAS	\$0.00	\$269,500.76	\$2,222,660.07	\$2,256,562.15	\$0.00	\$303,402.84
A	2117-03	Impuesto y Derechos por Pagar a CP	\$0.00	\$495.39	\$1,418.49	\$1,060.54	\$0.00	\$137.44
A	2117-03-14	APORTACION CUOTAS INFONAVIT	\$0.00	-\$0.21	-\$0.21	\$0.00	\$0.00	\$0.00
A	2117-03-15	IVA ARRENDAMIENTO	\$0.00	\$495.60	\$1,418.70	\$1,060.54	\$0.00	\$137.44
A	2117-09	Otras Retenciones y Contribuciones por Pagar a CP	\$0.00	\$828.09	\$1,035,043.34	\$1,042,136.49	\$0.00	\$7,921.24
A	2117-09-10	Otras Retenciones y Contribuciones por Pagar a CP - OTROS	\$0.00	\$0.00	\$285,416.06	\$285,415.92	\$0.00	-\$0.14
A	2117-09-11	RETENCION PENSION ALIMENTICIA	\$0.00	-\$0.53	\$282,504.26	\$282,504.26	\$0.00	-\$0.53
A	2117-09-12	RETENCION SEGURO DE VIDA	\$0.00	\$0.62	\$364,317.68	\$364,317.68	\$0.00	\$0.62
A	2119	OTRAS CUENTAS POR PAGAR A CORTO PLAZO	\$0.00	\$2,485.00	\$0.00	\$0.00	\$0.00	\$2,485.00
A	2119-09	Otras cuentas por Pagar a CP	\$0.00	\$2,485.00	\$0.00	\$0.00	\$0.00	\$2,485.00
A	2119-09-13	ACREEDORES ALUMNOS - ALUMNOS	\$0.00	\$2,485.00	\$0.00	\$0.00	\$0.00	\$2,485.00
A	2170	PROVISIONES A CORTO PLAZO	\$0.00	\$0.00	\$0.00	\$2,191,426.67	\$0.00	\$2,191,426.67
A	2179	OTRAS PROVISIONES A CORTO PLAZO	\$0.00	\$0.00	\$0.00	\$2,191,426.67	\$0.00	\$2,191,426.67
A	2200	PASIVO NO CIRCULANTE	\$0.00	\$1,227,786.00	\$424,700.35	\$1,414,704.35	\$0.00	\$2,217,790.00
A	2260	PROVISIONES A LARGO PLAZO	\$0.00	\$1,227,786.00	\$424,700.35	\$1,414,704.35	\$0.00	\$2,217,790.00
A	2269	OTRAS PROVISIONES A LARGO PLAZO	\$0.00	\$1,227,786.00	\$424,700.35	\$1,414,704.35	\$0.00	\$2,217,790.00
A	2269-1	RESERVA POR OBLIGACIONES LABORALES	\$0.00	\$1,227,786.00	\$424,700.35	\$1,414,704.35	\$0.00	\$2,217,790.00
A	3000	HACIENDA PÚBLICA/ PATRIMONIO	\$0.00	\$32,268,109.27	\$434,437.12	\$14,123.87	\$0.00	\$31,847,796.02
A	3100	HACIENDA PÚBLICA/PATRIMONIO CONTRIBUIDO	\$0.00	\$29,715,129.78	\$0.00	\$0.00	\$0.00	\$29,715,129.78
A	3110	APORTACIONES	\$0.00	\$29,715,129.78	\$0.00	\$0.00	\$0.00	\$29,715,129.78
A	3200	HACIENDA PÚBLICA /PATRIMONIO GENERADO	\$0.00	\$2,552,979.49	\$434,437.12	\$14,123.87	\$0.00	\$2,132,666.24
A	3210	RESULTADOS DEL EJERCICIO (AHORRO/ DESAHORRO)	\$0.00	\$0.00	\$0.00	\$0.00	\$0.00	\$0.00
A	3220	RESULTADOS DE EJERCICIOS ANTERIORES	\$0.00	\$2,554,036.44	\$0.00	\$0.00	\$0.00	\$2,554,036.44
A	3250	RECTIFICACIONES DE RESULTADOS DE EJERCICIOS ANTERIORES	\$0.00	-\$1,056.95	\$434,437.12	\$14,123.87	\$0.00	-\$421,370.20
A	3252	CAMBIOS POR ERRORES CONTABLES	\$0.00	-\$1,056.95	\$434,437.12	\$14,123.87	\$0.00	-\$421,370.20
A	3252-9998	Cambios por Errores Contables	\$0.00	\$0.00	\$21,378.24	\$14,123.87	\$0.00	-\$7,254.37
A	3252-9999	Depreciaciones de ejercicios anteriores	\$0.00	-\$1,056.95	\$413,058.88	\$0.00	\$0.00	-\$414,115.83
A	4000	INGRESOS Y OTROS BENEFICIOS	\$0.00	\$0.00	\$0.00	\$43,543,803.26	\$0.00	\$43,543,803.26
A	4100	INGRESOS DE GESTIÓN	\$0.00	\$0.00	\$0.00	\$6,361,718.61	\$0.00	\$6,361,718.61



Usr: ARACELY
Rep: rptBalanzaComprobacion

Instituto Tecnológico Superior de San Pedro, Coahuila COAHUILA DE ZARAGOZA

Balanza de Comprobación del 01/ene/2019 al 31/dic/2019

Cuentas de Mayor con saldo y/o movimientos. (De la cuenta: 1000 a la 9000)

Nat.	Cuenta	Nombre de la cuenta	SALDO ANTERIOR		MOVIMIENTOS		SALDO ACTUAL	
			DEUDOR	ACREEDOR	DEUDOR	ACREEDOR	DEUDOR	ACREEDOR
A	4140	DERECHOS	\$0.00	\$0.00	\$0.00	\$30.00	\$0.00	\$30.00
A	4149	OTROS DERECHOS	\$0.00	\$0.00	\$0.00	\$30.00	\$0.00	\$30.00
A	4149-01	Inscripciones, cursos y servicios	\$0.00	\$0.00	\$0.00	\$30.00	\$0.00	\$30.00
A	4149-01-002	SERVICIOS	\$0.00	\$0.00	\$0.00	\$30.00	\$0.00	\$30.00
A	4160	APROVECHAMIENTOS	\$0.00	\$0.00	\$0.00	\$20,470.00	\$0.00	\$20,470.00
A	4169	OTROS APROVECHAMIENTOS	\$0.00	\$0.00	\$0.00	\$20,470.00	\$0.00	\$20,470.00
A	4169-01	INSCRIPCIONES, CURSOS Y SERVICIOS	\$0.00	\$0.00	\$0.00	\$16,600.00	\$0.00	\$16,600.00
A	4169-01-001	DESCUENTOS Y RECARGOS	\$0.00	\$0.00	\$0.00	\$16,600.00	\$0.00	\$16,600.00
A	4169-02	SANCIONES ADMINISTRATIVAS Y FISCALES	\$0.00	\$0.00	\$0.00	\$3,870.00	\$0.00	\$3,870.00
A	4169-02-001	MULTAS Y ACCESORIOS	\$0.00	\$0.00	\$0.00	\$3,870.00	\$0.00	\$3,870.00
A	4170	INGRESOS POR VENTA DE BIENES Y PRESTACIÓN DE SERVICIOS	\$0.00	\$0.00	\$0.00	\$6,341,218.61	\$0.00	\$6,341,218.61
A	4173	INGRESOS POR VENTA DE BIENES Y PRESTACIÓN DE SERVICIOS DE ENTIDADES PARAESTATALES Y FIDEICOMISOS NO EMPRESARIALES Y NO FINANCIEROS	\$0.00	\$0.00	\$0.00	\$6,341,218.61	\$0.00	\$6,341,218.61
A	4173-2	INGRESOS POR PRESTACIÓN DE SERVICIOS DE ENTIDADES PARAESTATALES Y FIDEICOMISOS NO EMPRESARIALES Y NO FINANCIEROS	\$0.00	\$0.00	\$0.00	\$6,341,218.61	\$0.00	\$6,341,218.61
A	4173-2-01	Inscripciones, cursos y servicios	\$0.00	\$0.00	\$0.00	\$6,341,218.61	\$0.00	\$6,341,218.61
A	4173-2-01-001	INSCRIPCIONES	\$0.00	\$0.00	\$0.00	\$5,287,210.00	\$0.00	\$5,287,210.00
A	4173-2-01-002	SERVICIOS	\$0.00	\$0.00	\$0.00	\$1,054,008.61	\$0.00	\$1,054,008.61
A	4200	PARTICIPACIONES, APORTACIONES, CONVENIOS, INCENTIVOS DERIVADOS DE LA COLABORACIÓN FISCAL, FONDOS DISTINTOS DE APORTACIONES, TRANSFERENCIAS, ASIGNACIONES, SUBSIDIOS Y SUBVENCIONES, Y PENSIONES Y JUBILACIONES	\$0.00	\$0.00	\$0.00	\$37,009,863.61	\$0.00	\$37,009,863.61
A	4210	PARTICIPACIONES, APORTACIONES, CONVENIOS, INCENTIVOS DERIVADOS DE LA COLABORACIÓN FISCAL Y FONDOS DISTINTOS DE APORTACIONES	\$0.00	\$0.00	\$0.00	\$37,009,863.61	\$0.00	\$37,009,863.61
A	4213	CONVENIOS	\$0.00	\$0.00	\$0.00	\$37,009,863.61	\$0.00	\$37,009,863.61
A	4213-01	SUBSIDIOS Y FONDOS	\$0.00	\$0.00	\$0.00	\$37,009,863.61	\$0.00	\$37,009,863.61
A	4213-01-001	SUBSIDIOS	\$0.00	\$0.00	\$0.00	\$37,009,863.61	\$0.00	\$37,009,863.61
A	4213-01-001-001	Subsidios federales, fondo general	\$0.00	\$0.00	\$0.00	\$18,591,582.00	\$0.00	\$18,591,582.00
A	4213-01-001-002	Subsidios estatales, fondo general	\$0.00	\$0.00	\$0.00	\$18,418,281.61	\$0.00	\$18,418,281.61
A	4300	OTROS INGRESOS Y BENEFICIOS	\$0.00	\$0.00	\$0.00	\$172,221.04	\$0.00	\$172,221.04
A	4310	INGRESOS FINANCIEROS	\$0.00	\$0.00	\$0.00	\$162,620.58	\$0.00	\$162,620.58
A	4311	INTERESES GANADOS DE TÍTULOS, VALORES Y DEMÁS INSTRUMENTOS FINANCIEROS	\$0.00	\$0.00	\$0.00	\$162,620.58	\$0.00	\$162,620.58
A	4311-01	Intereses por Créditos, Bonos y Títulos y Valores Internos	\$0.00	\$0.00	\$0.00	\$162,620.58	\$0.00	\$162,620.58
A	4311-01-001	intereses bancarios y de inversion	\$0.00	\$0.00	\$0.00	\$162,620.58	\$0.00	\$162,620.58
A	4311-01-001-001	intereses por inversion	\$0.00	\$0.00	\$0.00	\$162,620.58	\$0.00	\$162,620.58
A	4390	OTROS INGRESOS Y BENEFICIOS VARIOS	\$0.00	\$0.00	\$0.00	\$9,600.46	\$0.00	\$9,600.46
A	4399	OTROS INGRESOS Y BENEFICIOS VARIOS	\$0.00	\$0.00	\$0.00	\$9,600.46	\$0.00	\$9,600.46
D	5000	GASTOS Y OTRAS PÉRDIDAS	\$0.00	\$0.00	\$47,760,017.96	\$0.01	\$47,760,017.95	\$0.00
D	5100	GASTOS DE FUNCIONAMIENTO	\$0.00	\$0.00	\$45,375,252.52	\$0.00	\$45,375,252.52	\$0.00
D	5110	SERVICIOS PERSONALES	\$0.00	\$0.00	\$35,098,678.07	\$0.00	\$35,098,678.07	\$0.00
D	5111	REMUNERACIONES AL PERSONAL DE CARÁCTER PERMANENTE	\$0.00	\$0.00	\$18,451,072.13	\$0.00	\$18,451,072.13	\$0.00
D	5112	REMUNERACIONES AL PERSONAL DE CARÁCTER TRANSITORIO	\$0.00	\$0.00	\$275,182.78	\$0.00	\$275,182.78	\$0.00
D	5113	REMUNERACIONES ADICIONALES Y ESPECIALES	\$0.00	\$0.00	\$8,935,636.81	\$0.00	\$8,935,636.81	\$0.00



Instituto Tecnológico Superior de San Pedro, Coahuila COAHUILA DE ZARAGOZA

Balanza de Comprobación del 01/ene/2019 al 31/dic/2019

Cuentas de Mayor con saldo y/o movimientos. (De la cuenta: 1000 a la 9000)

Usr: ARACELY

Rep: rptBalanzaComprobacion

Nat.	Cuenta	Nombre de la cuenta	SALDO ANTERIOR		MOVIMIENTOS		SALDO ACTUAL	
			DEUDOR	ACREEDOR	DEUDOR	ACREEDOR	DEUDOR	ACREEDOR
D	5114	SEGURIDAD SOCIAL	\$0.00	\$0.00	\$5,399,299.35	\$0.00	\$5,399,299.35	\$0.00
D	5115	OTRAS PRESTACIONES SOCIALES Y ECONÓMICAS	\$0.00	\$0.00	\$2,037,487.00	\$0.00	\$2,037,487.00	\$0.00
D	5120	MATERIALES Y SUMINISTROS	\$0.00	\$0.00	\$3,274,135.13	\$0.00	\$3,274,135.13	\$0.00
D	5121	MATERIALES DE ADMINISTRACIÓN, EMISIÓN DE DOCUMENTOS Y ARTÍCULOS OFICIALES	\$0.00	\$0.00	\$850,898.46	\$0.00	\$850,898.46	\$0.00
D	5122	ALIMENTOS Y UTENSILIOS	\$0.00	\$0.00	\$38,728.48	\$0.00	\$38,728.48	\$0.00
D	5123	MATERIAS PRIMAS Y MATERIALES DE PRODUCCIÓN Y COMERCIALIZACIÓN	\$0.00	\$0.00	\$851.26	\$0.00	\$851.26	\$0.00
D	5124	MATERIALES Y ARTÍCULOS DE CONSTRUCCIÓN Y DE REPARACIÓN	\$0.00	\$0.00	\$921,684.99	\$0.00	\$921,684.99	\$0.00
D	5125	PRODUCTOS QUÍMICOS, FARMACÉUTICOS Y DE LABORATORIO	\$0.00	\$0.00	\$81,203.43	\$0.00	\$81,203.43	\$0.00
D	5126	COMBUSTIBLES, LUBRICANTES Y ADITIVOS	\$0.00	\$0.00	\$693,157.28	\$0.00	\$693,157.28	\$0.00
D	5127	VESTUARIO, BLANCOS, PRENDAS DE PROTECCIÓN Y ARTÍCULOS DEPORTIVOS	\$0.00	\$0.00	\$534,312.37	\$0.00	\$534,312.37	\$0.00
D	5129	HERRAMIENTAS, REFACCIONES Y ACCESORIOS MENORES	\$0.00	\$0.00	\$153,298.86	\$0.00	\$153,298.86	\$0.00
D	5130	SERVICIOS GENERALES	\$0.00	\$0.00	\$7,002,439.32	\$0.00	\$7,002,439.32	\$0.00
D	5131	SERVICIOS BÁSICOS	\$0.00	\$0.00	\$1,041,735.80	\$0.00	\$1,041,735.80	\$0.00
D	5132	SERVICIOS DE ARRENDAMIENTO	\$0.00	\$0.00	\$533,088.29	\$0.00	\$533,088.29	\$0.00
D	5133	SERVICIOS PROFESIONALES, CIENTÍFICOS Y TÉCNICOS Y OTROS SERVICIOS	\$0.00	\$0.00	\$1,191,418.29	\$0.00	\$1,191,418.29	\$0.00
D	5134	SERVICIOS FINANCIEROS, BANCARIOS Y COMERCIALES	\$0.00	\$0.00	\$184,017.81	\$0.00	\$184,017.81	\$0.00
D	5135	SERVICIOS DE INSTALACIÓN, REPARACIÓN, MANTENIMIENTO Y CONSERVACIÓN	\$0.00	\$0.00	\$1,374,649.48	\$0.00	\$1,374,649.48	\$0.00
D	5136	SERVICIOS DE COMUNICACIÓN SOCIAL Y PUBLICIDAD	\$0.00	\$0.00	\$182,295.00	\$0.00	\$182,295.00	\$0.00
D	5137	SERVICIOS DE TRASLADO Y VIÁTICOS	\$0.00	\$0.00	\$967,662.76	\$0.00	\$967,662.76	\$0.00
D	5138	SERVICIOS OFICIALES	\$0.00	\$0.00	\$745,839.89	\$0.00	\$745,839.89	\$0.00
D	5139	OTROS SERVICIOS GENERALES	\$0.00	\$0.00	\$781,732.00	\$0.00	\$781,732.00	\$0.00
D	5200	TRANSFERENCIAS, ASIGNACIONES, SUBSIDIOS Y OTRAS AYUDAS	\$0.00	\$0.00	\$396,445.30	\$0.00	\$396,445.30	\$0.00
D	5240	AYUDAS SOCIALES	\$0.00	\$0.00	\$396,445.30	\$0.00	\$396,445.30	\$0.00
D	5241	AYUDAS SOCIALES A PERSONAS	\$0.00	\$0.00	\$380,445.30	\$0.00	\$380,445.30	\$0.00
D	5243	AYUDAS SOCIALES A INSTITUCIONES	\$0.00	\$0.00	\$16,000.00	\$0.00	\$16,000.00	\$0.00
D	5500	OTROS GASTOS Y PÉRDIDAS EXTRAORDINARIAS	\$0.00	\$0.00	\$1,988,320.14	\$0.01	\$1,988,320.13	\$0.00
D	5510	ESTIMACIONES, DEPRECIACIONES, DETERIOROS, OBSOLESCENCIA Y AMORTIZACIONES	\$0.00	\$0.00	\$1,987,635.14	\$0.00	\$1,987,635.14	\$0.00
D	5513	DEPRECIACIÓN DE BIENES INMUEBLES	\$0.00	\$0.00	\$83,307.09	\$0.00	\$83,307.09	\$0.00
D	5515	DEPRECIACIÓN DE BIENES MUEBLES	\$0.00	\$0.00	\$1,816,571.21	\$0.00	\$1,816,571.21	\$0.00
D	5517	AMORTIZACIÓN DE ACTIVOS INTANGIBLES	\$0.00	\$0.00	\$34,687.68	\$0.00	\$34,687.68	\$0.00
D	5518	DISMINUCIÓN DE BIENES POR PÉRDIDA, OBSOLESCENCIA Y DETERIORO	\$0.00	\$0.00	\$53,069.16	\$0.00	\$53,069.16	\$0.00
D	5590	OTROS GASTOS	\$0.00	\$0.00	\$685.00	\$0.01	\$684.99	\$0.00
D	5599	OTROS GASTOS VARIOS	\$0.00	\$0.00	\$685.00	\$0.01	\$684.99	\$0.00
D	7000	CUENTAS DE ORDEN CONTABLES	\$0.00	\$0.00	\$3,151,452.00	\$3,151,452.00	\$0.00	\$0.00
D	7700	DEUDORES DIVERSOS	\$0.00	\$0.00	\$3,151,452.00	\$3,151,452.00	\$0.00	\$0.00
D	7710	DEUDORES POR SUBSIDIOS	\$49,239,576.02	\$0.00	\$1,196,134.58	\$1,670,595.42	\$48,765,115.18	\$0.00
D	7720	DEUDORES ALUMNOS	\$85,572.00	\$0.00	\$154,034.00	\$130,688.00	\$108,918.00	\$0.00
A	7750	ADEUDOS PENDIENTES POR RECUPERAR-ALUMNOS	\$0.00	\$85,572.00	\$130,688.00	\$154,034.00	\$0.00	\$108,918.00
A	7760	DEUDORES POR MINISTRACIÓN	\$0.00	\$49,239,576.02	\$1,670,595.42	\$1,196,134.58	\$0.00	\$48,765,115.18
D	8000	CUENTAS DE ORDEN PRESUPUESTARIAS	\$0.00	\$0.00	\$481,235,123.36	\$481,235,123.36	\$0.00	\$0.00
D	8100	LEY DE INGRESOS	\$0.00	\$0.00	\$135,960,956.52	\$135,960,956.52	\$0.00	\$0.00



Usr: ARACELY
Rep: rptBalanzaComprobacion

Instituto Tecnológico Superior de San Pedro, Coahuila COAHUILA DE ZARAGOZA

Balanza de Comprobación del 01/ene/2019 al 31/dic/2019

Cuentas de Mayor con saldo y/o movimientos. (De la cuenta: 1000 a la 9000)

Nat.	Cuenta	Nombre de la cuenta	SALDO ANTERIOR		MOVIMIENTOS		SALDO ACTUAL	
			DEUDOR	ACREEDOR	DEUDOR	ACREEDOR	DEUDOR	ACREEDOR
D	8110	LEY DE INGRESOS ESTIMADA	\$0.00	\$0.00	\$42,820,471.00	\$0.00	\$42,820,471.00	\$0.00
D	8110-61-09	Otros Aprovechamientos	\$0.00	\$0.00	\$22,170.47	\$0.00	\$22,170.47	\$0.00
D	8110-61-09-01	INSCRIPCIONES, CURSOS Y SERVICIOS	\$0.00	\$0.00	\$16,927.00	\$0.00	\$16,927.00	\$0.00
D	8110-61-09-01-001	DESCUENTOS Y RECARGOS	\$0.00	\$0.00	\$16,927.00	\$0.00	\$16,927.00	\$0.00
D	8110-61-09-02	SANCIONES ADMINISTRATIVAS Y FISCALES	\$0.00	\$0.00	\$5,243.47	\$0.00	\$5,243.47	\$0.00
D	8110-61-09-02-001	MULTAS Y ACCESORIOS	\$0.00	\$0.00	\$5,243.47	\$0.00	\$5,243.47	\$0.00
D	8110-73	Ingresos por Venta de Bienes y Prestación de Servicios de Entidades Paraestatales y Fideicomisos No Empresariales y No Financieros	\$0.00	\$0.00	\$5,753,818.00	\$0.00	\$5,753,818.00	\$0.00
D	8110-73-2	INGRESOS POR PRESTACIÓN DE SERVICIOS DE ENTIDADES PARAESTATALES Y FIDEICOMISOS NO EMPRESARIALES Y NO FINANCIEROS	\$0.00	\$0.00	\$5,753,818.00	\$0.00	\$5,753,818.00	\$0.00
D	8110-73-2-01	Inscripciones, cursos y servicios	\$0.00	\$0.00	\$5,753,818.00	\$0.00	\$5,753,818.00	\$0.00
D	8110-73-2-01-001	INSCRIPCIONES	\$0.00	\$0.00	\$4,890,473.77	\$0.00	\$4,890,473.77	\$0.00
D	8110-73-2-01-002	SERVICIOS	\$0.00	\$0.00	\$863,344.23	\$0.00	\$863,344.23	\$0.00
D	8110-79-02	Otros Ingresos, Otros Ingresos y Beneficios Varios	\$0.00	\$0.00	\$19,756.55	\$0.00	\$19,756.55	\$0.00
D	8110-83	Convenios	\$0.00	\$0.00	\$37,024,725.98	\$0.00	\$37,024,725.98	\$0.00
D	8110-83-01	SUBSIDIOS Y FONDOS	\$0.00	\$0.00	\$37,024,725.98	\$0.00	\$37,024,725.98	\$0.00
D	8110-83-01-001	SUBSIDIOS	\$0.00	\$0.00	\$37,024,725.98	\$0.00	\$37,024,725.98	\$0.00
D	8110-83-01-001-001	Subsidios federales, fondo general	\$0.00	\$0.00	\$18,562,362.99	\$0.00	\$18,562,362.99	\$0.00
D	8110-83-01-001-002	Subsidios estatales, fondo general	\$0.00	\$0.00	\$18,462,362.99	\$0.00	\$18,462,362.99	\$0.00
A	8120	LEY DE INGRESOS POR EJECUTAR	\$0.00	\$0.00	\$43,543,803.26	\$48,935,896.00	\$0.00	\$5,392,092.74
A	8120-44	Otros Derechos	\$0.00	\$0.00	\$30.00	\$30.00	\$0.00	\$0.00
A	8120-44-01	Inscripciones, cursos y servicios	\$0.00	\$0.00	\$30.00	\$30.00	\$0.00	\$0.00
A	8120-44-01-002	SERVICIOS	\$0.00	\$0.00	\$30.00	\$30.00	\$0.00	\$0.00
A	8120-61-09	Otros Aprovechamientos	\$0.00	\$0.00	\$20,470.00	\$22,170.47	\$0.00	\$1,700.47
A	8120-61-09-01	INSCRIPCIONES, CURSOS Y SERVICIOS	\$0.00	\$0.00	\$16,600.00	\$16,927.00	\$0.00	\$327.00
A	8120-61-09-01-001	DESCUENTOS Y RECARGOS	\$0.00	\$0.00	\$16,600.00	\$16,927.00	\$0.00	\$327.00
A	8120-61-09-02	SANCIONES ADMINISTRATIVAS Y FISCALES	\$0.00	\$0.00	\$3,870.00	\$5,243.47	\$0.00	\$1,373.47
A	8120-61-09-02-001	MULTAS Y ACCESORIOS	\$0.00	\$0.00	\$3,870.00	\$5,243.47	\$0.00	\$1,373.47
A	8120-73	Ingresos por Venta de Bienes y Prestación de Servicios de Entidades Paraestatales y Fideicomisos No Empresariales y No Financieros	\$0.00	\$0.00	\$6,341,218.61	\$6,649,175.59	\$0.00	\$307,956.98
A	8120-73-2	INGRESOS POR PRESTACIÓN DE SERVICIOS DE ENTIDADES PARAESTATALES Y FIDEICOMISOS NO EMPRESARIALES Y NO FINANCIEROS	\$0.00	\$0.00	\$6,341,218.61	\$6,649,175.59	\$0.00	\$307,956.98
A	8120-73-2-01	Inscripciones, cursos y servicios	\$0.00	\$0.00	\$6,341,218.61	\$6,649,175.59	\$0.00	\$307,956.98
A	8120-73-2-01-001	INSCRIPCIONES	\$0.00	\$0.00	\$5,287,210.00	\$5,287,210.00	\$0.00	\$0.00
A	8120-73-2-01-002	SERVICIOS	\$0.00	\$0.00	\$1,054,008.61	\$1,361,965.59	\$0.00	\$307,956.98
A	8120-79-01	Otros Ingresos, Intereses Ganados de Títulos, Valores y demás Instrumentos Financieros	\$0.00	\$0.00	\$162,620.58	\$263,624.93	\$0.00	\$101,004.35
A	8120-79-01-01	Intereses por Créditos, Bonos y Títulos y Valores Internos	\$0.00	\$0.00	\$162,620.58	\$263,624.93	\$0.00	\$101,004.35
A	8120-79-01-01-001	intereses bancarios y de inversion	\$0.00	\$0.00	\$162,620.58	\$263,624.93	\$0.00	\$101,004.35
A	8120-79-01-01-001-001	intereses por inversion	\$0.00	\$0.00	\$162,620.58	\$263,624.93	\$0.00	\$101,004.35
A	8120-79-02	Otros Ingresos, Otros Ingresos y Beneficios Varios	\$0.00	\$0.00	\$9,600.46	\$28,873.55	\$0.00	\$19,273.09
A	8120-81	Participaciones	\$0.00	\$0.00	\$0.00	\$2,246,363.00	\$0.00	\$2,246,363.00
A	8120-81-01	participaciones y fondos	\$0.00	\$0.00	\$0.00	\$2,246,363.00	\$0.00	\$2,246,363.00
A	8120-81-01-001	participaciones	\$0.00	\$0.00	\$0.00	\$2,246,363.00	\$0.00	\$2,246,363.00
A	8120-81-01-001-001	participaciones federales, fondo general	\$0.00	\$0.00	\$0.00	\$2,246,363.00	\$0.00	\$2,246,363.00
A	8120-83	Convenios	\$0.00	\$0.00	\$37,009,863.61	\$39,725,658.46	\$0.00	\$2,715,794.85
A	8120-83-01	SUBSIDIOS Y FONDOS	\$0.00	\$0.00	\$37,009,863.61	\$39,725,658.46	\$0.00	\$2,715,794.85
A	8120-83-01-001	SUBSIDIOS	\$0.00	\$0.00	\$37,009,863.61	\$39,725,658.46	\$0.00	\$2,715,794.85



Usr: ARACELY
Rep: rptBalanzaComprobacion

Instituto Tecnológico Superior de San Pedro, Coahuila COAHUILA DE ZARAGOZA

Balanza de Comprobación del 01/ene/2019 al 31/dic/2019

Cuentas de Mayor con saldo y/o movimientos. (De la cuenta: 1000 a la 9000)

Nat.	Cuenta	Nombre de la cuenta	SALDO ANTERIOR		MOVIMIENTOS		SALDO ACTUAL	
			DEUDOR	ACREEDOR	DEUDOR	ACREEDOR	DEUDOR	ACREEDOR
A	8120-83-01-001-001	Subsidios federales, fondo general	\$0.00	\$0.00	\$18,591,582.00	\$20,826,706.91	\$0.00	\$2,235,124.91
A	8120-83-01-001-002	Subsidios estatales, fondo general	\$0.00	\$0.00	\$18,418,281.61	\$18,898,951.55	\$0.00	\$480,669.94
D	8130	MODIFICACIONES A LA LEY DE INGRESOS ESTIMADA	\$0.00	\$0.00	\$6,115,425.00	\$0.00	\$6,115,425.00	\$0.00
D	8130-44	Otros Derechos	\$0.00	\$0.00	\$30.00	\$0.00	\$30.00	\$0.00
D	8130-44-01	Inscripciones, cursos y servicios	\$0.00	\$0.00	\$30.00	\$0.00	\$30.00	\$0.00
D	8130-44-01-002	SERVICIOS	\$0.00	\$0.00	\$30.00	\$0.00	\$30.00	\$0.00
D	8130-73	Ingresos por Venta de Bienes y Prestación de Servicios de Entidades Paraestatales y Fideicomisos No Empresariales y No Financieros	\$0.00	\$0.00	\$895,357.59	\$0.00	\$895,357.59	\$0.00
D	8130-73-2	INGRESOS POR PRESTACIÓN DE SERVICIOS DE ENTIDADES PARAESTATALES Y FIDEICOMISOS NO EMPRESARIALES Y NO FINANCIEROS	\$0.00	\$0.00	\$895,357.59	\$0.00	\$895,357.59	\$0.00
D	8130-73-2-01	Inscripciones, cursos y servicios	\$0.00	\$0.00	\$895,357.59	\$0.00	\$895,357.59	\$0.00
D	8130-73-2-01-001	INSCRIPCIONES	\$0.00	\$0.00	\$396,736.23	\$0.00	\$396,736.23	\$0.00
D	8130-73-2-01-002	SERVICIOS	\$0.00	\$0.00	\$498,621.36	\$0.00	\$498,621.36	\$0.00
D	8130-79-01	Otros Ingresos, Intereses Ganados de Títulos, Valores y demás Instrumentos Financieros	\$0.00	\$0.00	\$263,624.93	\$0.00	\$263,624.93	\$0.00
D	8130-79-01-01	Intereses por Créditos, Bonos y Títulos y Valores Internos	\$0.00	\$0.00	\$263,624.93	\$0.00	\$263,624.93	\$0.00
D	8130-79-01-01-001	intereses bancarios y de inversion	\$0.00	\$0.00	\$263,624.93	\$0.00	\$263,624.93	\$0.00
D	8130-79-01-01-001-001	intereses por inversion	\$0.00	\$0.00	\$263,624.93	\$0.00	\$263,624.93	\$0.00
D	8130-79-02	Otros Ingresos, Otros Ingresos y Beneficios Varios	\$0.00	\$0.00	\$9,117.00	\$0.00	\$9,117.00	\$0.00
D	8130-81	Participaciones	\$0.00	\$0.00	\$2,246,363.00	\$0.00	\$2,246,363.00	\$0.00
D	8130-81-01	participaciones y fondos	\$0.00	\$0.00	\$2,246,363.00	\$0.00	\$2,246,363.00	\$0.00
D	8130-81-01-001	participaciones	\$0.00	\$0.00	\$2,246,363.00	\$0.00	\$2,246,363.00	\$0.00
D	8130-81-01-001-001	participaciones federales, fondo general	\$0.00	\$0.00	\$2,246,363.00	\$0.00	\$2,246,363.00	\$0.00
D	8130-83	Convenios	\$0.00	\$0.00	\$2,700,932.48	\$0.00	\$2,700,932.48	\$0.00
D	8130-83-01	SUBSIDIOS Y FONDOS	\$0.00	\$0.00	\$2,700,932.48	\$0.00	\$2,700,932.48	\$0.00
D	8130-83-01-001	SUBSIDIOS	\$0.00	\$0.00	\$2,700,932.48	\$0.00	\$2,700,932.48	\$0.00
D	8130-83-01-001-001	Subsidios federales, fondo general	\$0.00	\$0.00	\$2,264,343.92	\$0.00	\$2,264,343.92	\$0.00
D	8130-83-01-001-002	Subsidios estatales, fondo general	\$0.00	\$0.00	\$436,588.56	\$0.00	\$436,588.56	\$0.00
A	8140	LEY DE INGRESOS DEVENGADA	\$0.00	\$0.00	\$43,481,257.26	\$43,543,803.26	\$0.00	\$62,546.00
A	8140-44	Otros Derechos	\$0.00	\$0.00	\$30.00	\$30.00	\$0.00	\$0.00
A	8140-44-01	Inscripciones, cursos y servicios	\$0.00	\$0.00	\$30.00	\$30.00	\$0.00	\$0.00
A	8140-44-01-002	SERVICIOS	\$0.00	\$0.00	\$30.00	\$30.00	\$0.00	\$0.00
A	8140-61-09	Otros Aprovechamientos	\$0.00	\$0.00	\$20,470.00	\$20,470.00	\$0.00	\$0.00
A	8140-61-09-01	INSCRIPCIONES, CURSOS Y SERVICIOS	\$0.00	\$0.00	\$16,600.00	\$16,600.00	\$0.00	\$0.00
A	8140-61-09-01-001	DESCUENTOS Y RECARGOS	\$0.00	\$0.00	\$16,600.00	\$16,600.00	\$0.00	\$0.00
A	8140-61-09-02	SANCIONES ADMINISTRATIVAS Y FISCALES	\$0.00	\$0.00	\$3,870.00	\$3,870.00	\$0.00	\$0.00
A	8140-61-09-02-001	MULTAS Y ACCESORIOS	\$0.00	\$0.00	\$3,870.00	\$3,870.00	\$0.00	\$0.00
A	8140-73	Ingresos por Venta de Bienes y Prestación de Servicios de Entidades Paraestatales y Fideicomisos No Empresariales y No Financieros	\$0.00	\$0.00	\$6,278,672.61	\$6,341,218.61	\$0.00	\$62,546.00
A	8140-73-2	INGRESOS POR PRESTACIÓN DE SERVICIOS DE ENTIDADES PARAESTATALES Y FIDEICOMISOS NO EMPRESARIALES Y NO FINANCIEROS	\$0.00	\$0.00	\$6,278,672.61	\$6,341,218.61	\$0.00	\$62,546.00
A	8140-73-2-01	Inscripciones, cursos y servicios	\$0.00	\$0.00	\$6,278,672.61	\$6,341,218.61	\$0.00	\$62,546.00
A	8140-73-2-01-001	INSCRIPCIONES	\$0.00	\$0.00	\$5,224,664.00	\$5,287,210.00	\$0.00	\$62,546.00
A	8140-73-2-01-002	SERVICIOS	\$0.00	\$0.00	\$1,054,008.61	\$1,054,008.61	\$0.00	\$0.00
A	8140-79-01	Otros Ingresos, Intereses Ganados de Títulos, Valores y demás Instrumentos Financieros	\$0.00	\$0.00	\$162,620.58	\$162,620.58	\$0.00	\$0.00
A	8140-79-01-01	Intereses por Créditos, Bonos y Títulos y Valores Internos	\$0.00	\$0.00	\$162,620.58	\$162,620.58	\$0.00	\$0.00
A	8140-79-01-01-001	intereses bancarios y de inversion	\$0.00	\$0.00	\$162,620.58	\$162,620.58	\$0.00	\$0.00



Usr: ARACELY
Rep: rptBalanzaComprobacion

Instituto Tecnológico Superior de San Pedro, Coahuila COAHUILA DE ZARAGOZA

Balanza de Comprobación del 01/ene/2019 al 31/dic/2019

Cuentas de Mayor con saldo y/o movimientos. (De la cuenta: 1000 a la 9000)

Nat.	Cuenta	Nombre de la cuenta	SALDO ANTERIOR		MOVIMIENTOS		SALDO ACTUAL	
			DEUDOR	ACREEDOR	DEUDOR	ACREEDOR	DEUDOR	ACREEDOR
A	8140-79-01-01-001-001	intereses por inversion	\$0.00	\$0.00	\$162,620.58	\$162,620.58	\$0.00	\$0.00
A	8140-79-02	Otros Ingresos, Otros Ingresos y Beneficios Varios	\$0.00	\$0.00	\$9,600.46	\$9,600.46	\$0.00	\$0.00
A	8140-83	Convenios	\$0.00	\$0.00	\$37,009,863.61	\$37,009,863.61	\$0.00	\$0.00
A	8140-83-01	SUBSIDIOS Y FONDOS	\$0.00	\$0.00	\$37,009,863.61	\$37,009,863.61	\$0.00	\$0.00
A	8140-83-01-001	SUBSIDIOS	\$0.00	\$0.00	\$37,009,863.61	\$37,009,863.61	\$0.00	\$0.00
A	8140-83-01-001-001	Subsidios federales, fondo general	\$0.00	\$0.00	\$18,591,582.00	\$18,591,582.00	\$0.00	\$0.00
A	8140-83-01-001-002	Subsidios estatales, fondo general	\$0.00	\$0.00	\$18,418,281.61	\$18,418,281.61	\$0.00	\$0.00
A	8150	LEY DE INGRESOS RECAUDADA	\$0.00	\$0.00	\$0.00	\$43,481,257.26	\$0.00	\$43,481,257.26
A	8150-44	Otros Derechos	\$0.00	\$0.00	\$0.00	\$30.00	\$0.00	\$30.00
A	8150-44-01	Inscripciones, cursos y servicios	\$0.00	\$0.00	\$0.00	\$30.00	\$0.00	\$30.00
A	8150-44-01-002	SERVICIOS	\$0.00	\$0.00	\$0.00	\$30.00	\$0.00	\$30.00
A	8150-61-09	Otros Aprovechamientos	\$0.00	\$0.00	\$0.00	\$20,470.00	\$0.00	\$20,470.00
A	8150-61-09-01	INSCRIPCIONES, CURSOS Y SERVICIOS	\$0.00	\$0.00	\$0.00	\$16,600.00	\$0.00	\$16,600.00
A	8150-61-09-01-001	DESCUENTOS Y RECARGOS	\$0.00	\$0.00	\$0.00	\$16,600.00	\$0.00	\$16,600.00
A	8150-61-09-02	SANCIONES ADMINISTRATIVAS Y FISCALES	\$0.00	\$0.00	\$0.00	\$3,870.00	\$0.00	\$3,870.00
A	8150-61-09-02-001	MULTAS Y ACCESORIOS	\$0.00	\$0.00	\$0.00	\$3,870.00	\$0.00	\$3,870.00
A	8150-73	Ingresos por Venta de Bienes y Prestación de Servicios de Entidades Paraestatales y Fideicomisos No Empresariales y No Financieros	\$0.00	\$0.00	\$0.00	\$6,278,672.61	\$0.00	\$6,278,672.61
A	8150-73-2	INGRESOS POR PRESTACIÓN DE SERVICIOS DE ENTIDADES PARAESTATALES Y FIDEICOMISOS NO EMPRESARIALES Y NO FINANCIEROS	\$0.00	\$0.00	\$0.00	\$6,278,672.61	\$0.00	\$6,278,672.61
A	8150-73-2-01	Inscripciones, cursos y servicios	\$0.00	\$0.00	\$0.00	\$6,278,672.61	\$0.00	\$6,278,672.61
A	8150-73-2-01-001	INSCRIPCIONES	\$0.00	\$0.00	\$0.00	\$5,224,664.00	\$0.00	\$5,224,664.00
A	8150-73-2-01-002	SERVICIOS	\$0.00	\$0.00	\$0.00	\$1,054,008.61	\$0.00	\$1,054,008.61
A	8150-79-01	Otros Ingresos, Intereses Ganados de Títulos, Valores y demás Instrumentos Financieros	\$0.00	\$0.00	\$0.00	\$162,620.58	\$0.00	\$162,620.58
A	8150-79-01-01	Intereses por Créditos, Bonos y Títulos y Valores Internos	\$0.00	\$0.00	\$0.00	\$162,620.58	\$0.00	\$162,620.58
A	8150-79-01-01-001	intereses bancarios y de inversion	\$0.00	\$0.00	\$0.00	\$162,620.58	\$0.00	\$162,620.58
A	8150-79-01-01-001-001	intereses por inversion	\$0.00	\$0.00	\$0.00	\$162,620.58	\$0.00	\$162,620.58
A	8150-79-02	Otros Ingresos, Otros Ingresos y Beneficios Varios	\$0.00	\$0.00	\$0.00	\$9,600.46	\$0.00	\$9,600.46
A	8150-83	Convenios	\$0.00	\$0.00	\$0.00	\$37,009,863.61	\$0.00	\$37,009,863.61
A	8150-83-01	SUBSIDIOS Y FONDOS	\$0.00	\$0.00	\$0.00	\$37,009,863.61	\$0.00	\$37,009,863.61
A	8150-83-01-001	SUBSIDIOS	\$0.00	\$0.00	\$0.00	\$37,009,863.61	\$0.00	\$37,009,863.61
A	8150-83-01-001-001	Subsidios federales, fondo general	\$0.00	\$0.00	\$0.00	\$18,591,582.00	\$0.00	\$18,591,582.00
A	8150-83-01-001-002	Subsidios estatales, fondo general	\$0.00	\$0.00	\$0.00	\$18,418,281.61	\$0.00	\$18,418,281.61
A	8200	PRESUPUESTO DE EGRESOS	\$0.00	\$0.00	\$345,274,166.84	\$345,274,166.84	\$0.00	\$0.00
A	8210	PRESUPUESTO DE EGRESOS APROBADO	\$0.00	\$0.00	\$0.00	\$42,820,471.00	\$0.00	\$42,820,471.00
D	8220	PRESUPUESTO DE EGRESOS POR EJERCER	\$0.00	\$0.00	\$106,819,998.86	\$103,511,572.25	\$3,308,426.61	\$0.00
A	8230	MODIFICACIONES AL PRESUPUESTO DE EGRESOS APROBADO	\$0.00	\$0.00	\$56,392,779.07	\$63,999,527.86	\$0.00	\$7,606,748.79
D	8240	PRESUPUESTO DE EGRESOS COMPROMETIDO	\$0.00	\$0.00	\$47,118,793.18	\$46,970,834.33	\$147,958.85	\$0.00
D	8250	PRESUPUESTO DE EGRESOS DEVENGADO	\$0.00	\$0.00	\$46,970,834.33	\$44,025,577.88	\$2,945,256.45	\$0.00
D	8260	PRESUPUESTO DE EGRESOS EJERCIDO	\$0.00	\$0.00	\$44,025,577.88	\$43,946,183.52	\$79,394.36	\$0.00
D	8270	PRESUPUESTO DE EGRESOS PAGADO	\$0.00	\$0.00	\$43,946,183.52	\$0.00	\$43,946,183.52	\$0.00
Sumas =>			\$93,495,558.49	\$93,495,558.49	\$746,095,024.09	\$746,095,024.09	\$240,034,196.78	\$240,034,196.78

INSTITUTO TECNOLÓGICO SUPERIOR DE SAN PEDRO DE LAS COLONIAS

Balanza de Comprobación

Del 01 de enero al 31 de diciembre de 2019

CÓDIGO	CUENTA CONTABLE	SALDO INICIAL	CARGOS	ABONOS	SALDO FINAL
1	ACTIVO	36,234,740.79	157,328,059.50	159,479,172.09	34,083,628.20
1.1	ACTIVO CIRCULANTE	3,914,663.47	155,777,672.42	156,748,585.19	2,943,750.70
1.1.1	EFFECTIVO Y EQUIVALENTES	3,806,389.61	110,441,797.66	111,423,566.80	2,824,620.47
1.1.1.1	EFFECTIVO	0.00	0.00	0.00	0.00
1.1.1.2	BANCOS/TESORERÍA	145,797.37	91,460,572.83	88,849,368.76	2,757,001.44
1.1.1.3	BANCOS/DEPENDENCIAS Y OTROS	0.00	0.00	0.00	0.00
1.1.1.4	INVERSIONES TEMPORALES (HASTA 3 MESES)	3,660,592.24	18,981,224.83	22,574,198.04	67,619.03
1.1.1.5	FONDOS CON AFECTACIÓN ESPECÍFICA	0.00	0.00	0.00	0.00
1.1.1.6	DEPÓSITOS DE FONDOS DE TERCEROS EN GARANTÍA Y/O ADMINISTRACIÓN	0.00	0.00	0.00	0.00
1.1.1.9	OTROS EFFECTIVOS Y EQUIVALENTES	0.00	0.00	0.00	0.00
1.1.2	DERECHOS A RECIBIR EFFECTIVO O EQUIVALENTES	91,731.82	45,104,508.11	45,081,370.42	114,869.51
1.1.2.1	INVERSIONES FINANCIERAS DE CORTO PLAZO	0.00	0.00	0.00	0.00
1.1.2.2	CUENTAS POR COBRAR A CORTO PLAZO	85,572.00	43,608,875.26	43,585,529.26	108,918.00
1.1.2.3	DEUDORES DIVERSOS POR COBRAR A CORTO PLAZO	5,082.23	1,471,884.85	1,475,341.16	1,625.92
1.1.2.4	INGRESOS POR RECUPERAR A CORTO PLAZO	1,077.59	20,500.00	20,500.00	1,077.59
1.1.2.5	DEUDORES POR ANTICIPOS DE LA TESORERÍA A CORTO PLAZO	0.00	0.00	0.00	0.00
1.1.2.6	PRÉSTAMOS OTORGADOS A CORTO PLAZO	0.00	0.00	0.00	0.00
1.1.2.9	OTROS DERECHOS A RECIBIR EFFECTIVO O EQUIVALENTES A CORTO PLAZO	0.00	3,248.00	0.00	3,248.00
1.1.3	DERECHOS A RECIBIR BIENES O SERVICIOS	0.00	0.00	0.00	0.00
1.1.3.1	ANTICIPO A PROVEEDORES POR ADQUISICIÓN DE BIENES Y PRESTACIÓN DE SERVICIOS A CORTO PLAZO	0.00	0.00	0.00	0.00
1.1.3.2	ANTICIPO A PROVEEDORES POR ADQUISICIÓN DE BIENES INMUEBLES Y MUEBLES A CORTO PLAZO	0.00	0.00	0.00	0.00
1.1.3.3	ANTICIPO A PROVEEDORES POR ADQUISICIÓN DE BIENES INTANGIBLES A CORTO PLAZO	0.00	0.00	0.00	0.00
1.1.3.4	ANTICIPO A CONTRATISTAS POR OBRAS PÚBLICAS A CORTO PLAZO	0.00	0.00	0.00	0.00
1.1.3.9	OTROS DERECHOS A RECIBIR BIENES O SERVICIOS A CORTO PLAZO	0.00	0.00	0.00	0.00
1.1.4	INVENTARIOS	0.00	0.00	0.00	0.00
1.1.4.1	INVENTARIO DE MERCANCÍAS PARA VENTA	0.00	0.00	0.00	0.00
1.1.4.2	INVENTARIO DE MERCANCÍAS TERMINADAS	0.00	0.00	0.00	0.00
1.1.4.3	INVENTARIO DE MERCANCÍAS EN PROCESO DE ELABORACIÓN	0.00	0.00	0.00	0.00
1.1.4.4	INVENTARIO DE MATERIAS PRIMAS, MATERIALES Y SUMINISTROS PARA PRODUCCIÓN	0.00	0.00	0.00	0.00
1.1.4.5	BIENES EN TRÁNSITO	0.00	0.00	0.00	0.00
1.1.5	ALMACENES	16,542.04	231,366.65	243,647.97	4,260.72
1.1.5.1	ALMACÉN DE MATERIALES Y SUMINISTROS DE CONSUMO	16,542.04	231,366.65	243,647.97	4,260.72
1.1.6	ESTIMACIÓN POR PÉRDIDA O DETERIORO DE ACTIVOS CIRCULANTES	0.00	0.00	0.00	0.00
1.1.6.1	ESTIMACIONES PARA CUENTAS INCOBRABLES POR DERECHOS A RECIBIR EFFECTIVO O EQUIVALENTES	0.00	0.00	0.00	0.00
1.1.6.2	ESTIMACIÓN POR DETERIORO DE INVENTARIOS	0.00	0.00	0.00	0.00
1.1.9	OTROS ACTIVOS CIRCULANTES	0.00	0.00	0.00	0.00
1.1.9.1	VALORES EN GARANTÍA	0.00	0.00	0.00	0.00
1.1.9.2	BIENES EN GARANTÍA (EXCLUYE DEPÓSITOS DE FONDOS)	0.00	0.00	0.00	0.00
1.1.9.3	BIENES DERIVADOS DE EMBARGOS, DECOMISOS, ASEGURAMIENTOS Y DACIÓN EN PAGO	0.00	0.00	0.00	0.00
1.1.9.4	ADQUISICIÓN CON FONDOS DE TERCEROS	0.00	0.00	0.00	0.00
1.2	ACTIVO NO CIRCULANTE	32,320,077.32	1,550,387.08	2,730,586.90	31,139,877.50

1.2.1	INVERSIONES FINANCIERAS A LARGO PLAZO	0.00	0.00	0.00	0.00
1.2.1.1	INVERSIONES A LARGO PLAZO	0.00	0.00	0.00	0.00
1.2.1.2	TÍTULOS Y VALORES A LARGO PLAZO	0.00	0.00	0.00	0.00
1.2.1.3	FIDEICOMISOS, MANDATOS Y CONTRATOS ANÁLOGOS	0.00	0.00	0.00	0.00
1.2.1.4	PARTICIPACIONES Y APORTACIONES DE CAPITAL	0.00	0.00	0.00	0.00
1.2.2	DERECHOS A RECIBIR EFECTIVO O EQUIVALENTES A LARGO PLAZO	0.00	0.00	0.00	0.00
1.2.2.1	DOCUMENTOS POR COBRAR A LARGO PLAZO	0.00	0.00	0.00	0.00
1.2.2.2	DEUDORES DIVERSOS A LARGO PLAZO	0.00	0.00	0.00	0.00
1.2.2.3	INGRESOS POR RECUPERAR A LARGO PLAZO	0.00	0.00	0.00	0.00
1.2.2.4	PRÉSTAMOS OTORGADOS A LARGO PLAZO	0.00	0.00	0.00	0.00
1.2.2.9	OTROS DERECHOS A RECIBIR EFECTIVO O EQUIVALENTES A LARGO PLAZO	0.00	0.00	0.00	0.00
1.2.3	BIENES INMUEBLES, INFRAESTRUCTURA Y CONSTRUCCIONES EN PROCESO	24,905,749.61	0.00	0.00	24,905,749.61
1.2.3.1	TERRENOS	22,776,506.00	0.00	0.00	22,776,506.00
1.2.3.2	VIVIENDAS	0.00	0.00	0.00	0.00
1.2.3.3	EDIFICIOS NO HABITACIONALES	1,362,064.49	0.00	0.00	1,362,064.49
1.2.3.4	INFRAESTRUCTURA	0.00	0.00	0.00	0.00
1.2.3.5	CONSTRUCCIONES EN PROCESO EN BIENES DE DOMINIO PÚBLICO	0.00	0.00	0.00	0.00
1.2.3.6	CONSTRUCCIONES EN PROCESO EN BIENES PROPIOS	0.00	0.00	0.00	0.00
1.2.3.9	OTROS BIENES INMUEBLES	767,179.12	0.00	0.00	767,179.12
1.2.4	BIENES MUEBLES	15,159,939.95	1,093,907.11	382,962.04	15,870,885.02
1.2.4.1	MOBILIARIO Y EQUIPO DE ADMINISTRACIÓN	3,392,673.34	706,366.71	317,001.36	3,782,038.69
1.2.4.2	MOBILIARIO Y EQUIPO EDUCACIONAL Y RECREATIVO	3,424,107.22	45,506.98	0.00	3,469,614.20
1.2.4.3	EQUIPO E INSTRUMENTAL MÉDICO Y DE LABORATORIO	1,116,810.95	0.00	0.00	1,116,810.95
1.2.4.4	VEHÍCULOS Y EQUIPO DE TRANSPORTE	3,721,454.00	50,197.84	0.00	3,771,651.84
1.2.4.5	EQUIPO DE DEFENSA Y SEGURIDAD	0.00	0.00	0.00	0.00
1.2.4.6	MAQUINARIA, OTROS EQUIPOS Y HERRAMIENTAS	3,504,894.44	291,835.58	65,960.68	3,730,769.34
1.2.4.7	COLECCIONES, OBRAS DE ARTE Y OBJETOS VALIOSOS	0.00	0.00	0.00	0.00
1.2.4.8	ACTIVOS BIOLÓGICOS	0.00	0.00	0.00	0.00
1.2.5	ACTIVOS INTANGIBLES	190,057.44	105,229.40	0.00	295,286.84
1.2.5.1	SOFTWARE	158,640.00	0.00	0.00	158,640.00
1.2.5.2	PATENTES, MARCAS Y DERECHOS	0.00	0.00	0.00	0.00
1.2.5.3	CONCESIONES Y FRANQUICIAS	0.00	0.00	0.00	0.00
1.2.5.4	LICENCIAS	31,417.44	105,229.40	0.00	136,646.84
1.2.5.9	OTROS ACTIVOS INTANGIBLES	0.00	0.00	0.00	0.00
1.2.6	DEPRECIACIÓN, DETERIORO Y AMORTIZACIÓN ACUMULADA DE BIENES	7,935,669.68	329,892.88	2,347,624.86	9,953,401.66
1.2.6.1	DEPRECIACIÓN ACUMULADA DE BIENES INMUEBLES	518,885.70	0.00	128,797.19	647,682.89
1.2.6.2	DEPRECIACIÓN ACUMULADA DE INFRAESTRUCTURA	0.00	0.00	0.00	0.00
1.2.6.3	DEPRECIACIÓN ACUMULADA DE BIENES MUEBLES	7,416,783.98	329,892.88	2,105,629.99	9,192,521.09
1.2.6.4	DETERIORO ACUMULADO DE ACTIVOS BIOLÓGICOS	0.00	0.00	0.00	0.00
1.2.6.5	AMORTIZACIÓN ACUMULADA DE ACTIVOS INTANGIBLES	0.00	0.00	113,197.68	113,197.68
1.2.7	ACTIVOS DIFERIDOS	0.00	0.00	0.00	0.00
1.2.7.1	ESTUDIOS, FORMULACIÓN Y EVALUACIÓN DE PROYECTOS	0.00	0.00	0.00	0.00
1.2.7.2	DERECHOS SOBRE BIENES EN RÉGIMEN DE ARRENDAMIENTO FINANCIERO	0.00	0.00	0.00	0.00
1.2.7.3	GASTOS PAGADOS POR ADELANTADO A LARGO PLAZO	0.00	0.00	0.00	0.00

1.2.7.4	ANTICIPOS A LARGO PLAZO	0.00	0.00	0.00	0.00
1.2.7.5	BENEFICIOS AL RETIRO DE EMPLEADOS PAGADOS POR ADELANTADO	0.00	0.00	0.00	0.00
1.2.7.9	OTROS ACTIVOS DIFERIDOS	0.00	0.00	0.00	0.00
1.2.8	ESTIMACIÓN POR PÉRDIDA O DETERIORO DE ACTIVOS NO CIRCULANTES	0.00	0.00	0.00	0.00
1.2.8.1	ESTIMACIONES POR PÉRDIDA DE CUENTAS INCOBRABLES DE DOCUMENTOS POR COBRAR A LARGO PLAZO	0.00	0.00	0.00	0.00
1.2.8.2	ESTIMACIONES POR PÉRDIDA DE CUENTAS INCOBRABLES DE DEUDORES DIVERSOS POR COBRAR A LARGO PLAZO	0.00	0.00	0.00	0.00
1.2.8.3	ESTIMACIONES POR PÉRDIDA DE CUENTAS INCOBRABLES DE INGRESOS POR COBRAR A LARGO PLAZO	0.00	0.00	0.00	0.00
1.2.8.4	ESTIMACIONES POR PÉRDIDA DE CUENTAS INCOBRABLES DE PRÉSTAMOS OTORGADOS A LARGO PLAZO	0.00	0.00	0.00	0.00
1.2.8.9	ESTIMACIONES POR PÉRDIDA DE OTRAS CUENTAS INCOBRABLES A LARGO PLAZO	0.00	0.00	0.00	0.00
1.2.9	OTROS ACTIVOS NO CIRCULANTES	0.00	21,357.69	0.00	21,357.69
1.2.9.1	BIENES EN CONCESIÓN	0.00	0.00	0.00	0.00
1.2.9.2	BIENES EN ARRENDAMIENTO FINANCIERO	0.00	0.00	0.00	0.00
1.2.9.3	BIENES EN COMODATO	0.00	21,357.69	0.00	21,357.69
2	PASIVO	3,966,631.52	56,185,934.15	58,671,349.50	6,452,046.87
2.1	PASIVO CIRCULANTE	2,738,845.52	55,761,233.80	57,256,645.15	4,234,256.87
2.1.1	CUENTAS POR PAGAR A CORTO PLAZO	2,738,845.52	55,761,233.80	55,065,218.48	2,042,830.20
2.1.1.1	SERVICIOS PERSONALES POR PAGAR A CORTO PLAZO	854,555.86	35,555,362.31	35,283,634.64	582,828.19
2.1.1.2	PROVEEDORES POR PAGAR A CORTO PLAZO	161,188.18	11,353,107.13	11,331,274.30	139,355.35
2.1.1.3	CONTRATISTAS POR OBRAS PÚBLICAS POR PAGAR A CORTO PLAZO	0.00	0.00	0.00	0.00
2.1.1.4	PARTICIPACIONES Y APORTACIONES POR PAGAR A CORTO PLAZO	0.00	0.00	0.00	0.00
2.1.1.5	TRANSFERENCIAS OTORGADAS POR PAGAR A CORTO PLAZO	0.00	396,445.30	396,445.30	0.00
2.1.1.6	INTERESES, COMISIONES Y OTROS GASTOS DE LA DEUDA PÚBLICA POR PAGAR A CORTO PLAZO	0.00	0.00	0.00	0.00
2.1.1.7	RETENCIONES Y CONTRIBUCIONES POR PAGAR A CORTO PLAZO	1,720,616.48	8,456,319.06	8,053,864.24	1,318,161.66
2.1.1.8	DEVOLUCIONES DE LA LEY DE INGRESOS POR PAGAR A CORTO PLAZO	0.00	0.00	0.00	0.00
2.1.1.9	OTRAS CUENTAS POR PAGAR A CORTO PLAZO	2,485.00	0.00	0.00	2,485.00
2.1.2	DOCUMENTOS POR PAGAR A CORTO PLAZO	0.00	0.00	0.00	0.00
2.1.2.1	DOCUMENTOS COMERCIALES POR PAGAR A CORTO PLAZO	0.00	0.00	0.00	0.00
2.1.2.2	DOCUMENTOS CON CONTRATISTAS POR OBRAS PÚBLICAS POR PAGAR A CORTO PLAZO	0.00	0.00	0.00	0.00
2.1.2.9	OTROS DOCUMENTOS POR PAGAR A CORTO PLAZO	0.00	0.00	0.00	0.00
2.1.3	PORCIÓN A CORTO PLAZO DE LA DEUDA PÚBLICA A LARGO PLAZO	0.00	0.00	0.00	0.00
2.1.3.1	PORCIÓN A CORTO PLAZO DE LA DEUDA PÚBLICA INTERNA	0.00	0.00	0.00	0.00
2.1.3.2	PORCIÓN A CORTO PLAZO DE LA DEUDA PÚBLICA EXTERNA	0.00	0.00	0.00	0.00
2.1.3.3	PORCIÓN A CORTO PLAZO DE ARRENDAMIENTO FINANCIERO	0.00	0.00	0.00	0.00
2.1.4	TÍTULOS Y VALORES A CORTO PLAZO	0.00	0.00	0.00	0.00
2.1.4.1	TÍTULOS Y VALORES DE LA DEUDA PÚBLICA INTERNA A CORTO PLAZO	0.00	0.00	0.00	0.00
2.1.4.2	TÍTULOS Y VALORES DE LA DEUDA PÚBLICA EXTERNA A CORTO PLAZO	0.00	0.00	0.00	0.00
2.1.5	PASIVOS DIFERIDOS A CORTO PLAZO	0.00	0.00	0.00	0.00
2.1.5.1	INGRESOS COBRADOS POR ADELANTADO A CORTO PLAZO	0.00	0.00	0.00	0.00
2.1.5.2	INTERESES COBRADOS POR ADELANTADO A CORTO PLAZO	0.00	0.00	0.00	0.00
2.1.5.9	OTROS PASIVOS DIFERIDOS A CORTO PLAZO	0.00	0.00	0.00	0.00
2.1.6	FONDOS Y BIENES DE TERCEROS EN GARANTÍA Y/O ADMINISTRACIÓN A CORTO PLAZO	0.00	0.00	0.00	0.00
2.1.6.1	FONDOS EN GARANTÍA A CORTO PLAZO	0.00	0.00	0.00	0.00
2.1.6.2	FONDOS EN ADMINISTRACIÓN A CORTO PLAZO	0.00	0.00	0.00	0.00
2.1.6.3	FONDOS CONTINGENTES A CORTO PLAZO	0.00	0.00	0.00	0.00

2.1.6.4	FONDOS DE FIDEICOMISOS, MANDATOS Y CONTRATOS ANÁLOGOS A CORTO PLAZO	0.00	0.00	0.00	0.00
2.1.6.5	OTROS FONDOS DE TERCEROS EN GARANTÍA Y/O ADMINISTRACIÓN A CORTO PLAZO	0.00	0.00	0.00	0.00
2.1.6.6	VALORES Y BIENES EN GARANTÍA A CORTO PLAZO	0.00	0.00	0.00	0.00
2.1.7	PROVISIONES A CORTO PLAZO	0.00	0.00	2,191,426.67	2,191,426.67
2.1.7.1	PROVISIÓN PARA DEMANDAS Y JUICIOS A CORTO PLAZO	0.00	0.00	0.00	0.00
2.1.7.2	PROVISIÓN PARA CONTINGENCIAS A CORTO PLAZO	0.00	0.00	0.00	0.00
2.1.7.9	OTRAS PROVISIONES A CORTO PLAZO	0.00	0.00	2,191,426.67	2,191,426.67
2.1.9	OTROS PASIVOS A CORTO PLAZO	0.00	0.00	0.00	0.00
2.1.9.1	INGRESOS POR CLASIFICAR	0.00	0.00	0.00	0.00
2.1.9.2	RECAUDACIÓN POR PARTICIPAR	0.00	0.00	0.00	0.00
2.1.9.9	OTROS PASIVOS CIRCULANTES	0.00	0.00	0.00	0.00
2.2	PASIVO NO CIRCULANTE	1,227,786.00	424,700.35	1,414,704.35	2,217,790.00
2.2.1	CUENTAS POR PAGAR A LARGO PLAZO	0.00	0.00	0.00	0.00
2.2.1.1	PROVEEDORES POR PAGAR A LARGO PLAZO	0.00	0.00	0.00	0.00
2.2.1.2	CONTRATISTAS POR OBRAS PÚBLICAS POR PAGAR A LARGO PLAZO	0.00	0.00	0.00	0.00
2.2.2	DOCUMENTOS POR PAGAR A LARGO PLAZO	0.00	0.00	0.00	0.00
2.2.2.1	DOCUMENTOS COMERCIALES POR PAGAR A LARGO PLAZO	0.00	0.00	0.00	0.00
2.2.2.2	DOCUMENTOS CON CONTRATISTAS POR OBRAS PÚBLICAS POR PAGAR A LARGO PLAZO	0.00	0.00	0.00	0.00
2.2.2.9	OTROS DOCUMENTOS POR PAGAR A LARGO PLAZO	0.00	0.00	0.00	0.00
2.2.3	DEUDA PÚBLICA A LARGO PLAZO	0.00	0.00	0.00	0.00
2.2.3.1	TÍTULOS Y VALORES DE LA DEUDA PÚBLICA INTERNA A LARGO PLAZO	0.00	0.00	0.00	0.00
2.2.3.2	TÍTULOS Y VALORES DE LA DEUDA PÚBLICA EXTERNA A LARGO PLAZO	0.00	0.00	0.00	0.00
2.2.3.3	PRÉSTAMOS DE LA DEUDA PÚBLICA INTERNA POR PAGAR A LARGO PLAZO	0.00	0.00	0.00	0.00
2.2.3.4	PRÉSTAMOS DE LA DEUDA PÚBLICA EXTERNA POR PAGAR A LARGO PLAZO	0.00	0.00	0.00	0.00
2.2.3.5	ARRENDAMIENTO FINANCIERO POR PAGAR A LARGO PLAZO	0.00	0.00	0.00	0.00
2.2.4	PASIVOS DIFERIDOS A LARGO PLAZO	0.00	0.00	0.00	0.00
2.2.4.1	CRÉDITOS DIFERIDOS A LARGO PLAZO	0.00	0.00	0.00	0.00
2.2.4.2	INTERESES COBRADOS POR ADELANTADO A LARGO PLAZO	0.00	0.00	0.00	0.00
2.2.4.9	OTROS PASIVOS DIFERIDOS A LARGO PLAZO	0.00	0.00	0.00	0.00
2.2.5	FONDOS Y BIENES DE TERCEROS EN GARANTÍA Y/O ADMINISTRACIÓN A LARGO PLAZO	0.00	0.00	0.00	0.00
2.2.5.1	FONDOS EN GARANTÍA A LARGO PLAZO	0.00	0.00	0.00	0.00
2.2.5.2	FONDOS EN ADMINISTRACIÓN A LARGO PLAZO	0.00	0.00	0.00	0.00
2.2.5.3	FONDOS CONTINGENTES A LARGO PLAZO	0.00	0.00	0.00	0.00
2.2.5.4	FONDOS DE FIDEICOMISOS, MANDATOS Y CONTRATOS ANÁLOGOS A LARGO PLAZO	0.00	0.00	0.00	0.00
2.2.5.5	OTROS FONDOS DE TERCEROS EN GARANTÍA Y/O ADMINISTRACIÓN A LARGO PLAZO	0.00	0.00	0.00	0.00
2.2.5.6	VALORES Y BIENES EN GARANTÍA A LARGO PLAZO	0.00	0.00	0.00	0.00
2.2.6	PROVISIONES A LARGO PLAZO	1,227,786.00	424,700.35	1,414,704.35	2,217,790.00
2.2.6.1	PROVISIÓN PARA DEMANDAS Y JUICIOS A LARGO PLAZO	0.00	0.00	0.00	0.00
2.2.6.2	PROVISIÓN PARA PENSIONES A LARGO PLAZO	0.00	0.00	0.00	0.00
2.2.6.3	PROVISIÓN PARA CONTINGENCIAS A LARGO PLAZO	0.00	0.00	0.00	0.00
2.2.6.9	OTRAS PROVISIONES A LARGO PLAZO	1,227,786.00	424,700.35	1,414,704.35	2,217,790.00
3	HACIENDA PÚBLICA/ PATRIMONIO	32,268,109.27	434,437.12	14,123.87	31,847,796.02
3.1	HACIENDA PÚBLICA/PATRIMONIO CONTRIBUIDO	32,268,109.27	434,437.12	14,123.87	31,847,796.02
3.1.1	APORTACIONES	29,715,129.78	0.00	0.00	29,715,129.78

3.1.2	DONACIONES DE CAPITAL	0.00	0.00	0.00	0.00
3.1.3	ACTUALIZACIÓN DE LA HACIENDA PÚBLICA/PATRIMONIO	0.00	0.00	0.00	0.00
3.2	HACIENDA PUBLICA /PATRIMONIO GENERADO	2,552,979.49	434,437.12	14,123.87	2,132,666.24
3.2.1	RESULTADOS DEL EJERCICIO (AHORRO/ DESAHORRO)	0.00	0.00	0.00	0.00
3.2.2	RESULTADOS DE EJERCICIOS ANTERIORES	2,554,036.44	0.00	0.00	2,554,036.44
3.2.3	REVALÚOS	0.00	0.00	0.00	0.00
3.2.3.1	REVALÚO DE BIENES INMUEBLES	0.00	0.00	0.00	0.00
3.2.3.2	REVALÚO DE BIENES MUEBLES	0.00	0.00	0.00	0.00
3.2.3.3	REVALÚO DE BIENES INTANGIBLES	0.00	0.00	0.00	0.00
3.2.3.9	OTROS REVALÚOS	0.00	0.00	0.00	0.00
3.2.4	RESERVAS	0.00	0.00	0.00	0.00
3.2.4.1	RESERVAS DE PATRIMONIO	0.00	0.00	0.00	0.00
3.2.4.2	RESERVAS TERRITORIALES	0.00	0.00	0.00	0.00
3.2.4.3	RESERVAS POR CONTINGENCIAS	0.00	0.00	0.00	0.00
3.2.5	RECTIFICACIONES DE RESULTADOS DE EJERCICIOS ANTERIORES	-1,056.95	434,437.12	14,123.87	-421,370.20
3.2.5.1	CAMBIOS EN POLÍTICAS CONTABLES	0.00	0.00	0.00	0.00
3.2.5.2	CAMBIOS POR ERRORES CONTABLES	-1,056.95	434,437.12	14,123.87	-421,370.20
3.3	EXCESO O INSUFICIENCIA EN LA ACTUALIZACION DE LA HACIENDA PUBLICA/PATRIMONIO	0.00	0.00	0.00	0.00
3.3.1	RESULTADO POR POSICIÓN MONETARIA	0.00	0.00	0.00	0.00
3.3.2	RESULTADO POR TENENCIA DE ACTIVOS NO MONETARIOS	0.00	0.00	0.00	0.00
4	INGRESOS Y OTROS BENEFICIOS	0.00	0.00	43,543,803.26	43,543,803.26
4.1	INGRESOS DE GESTIÓN	0.00	0.00	6,361,718.61	6,361,718.61
4.1.1	IMPUESTOS	0.00	0.00	0.00	0.00
4.1.1.1	IMPUESTOS SOBRE LOS INGRESOS	0.00	0.00	0.00	0.00
4.1.1.2	IMPUESTOS SOBRE EL PATRIMONIO	0.00	0.00	0.00	0.00
4.1.1.3	IMPUESTOS SOBRE LA PRODUCCIÓN, EL CONSUMO Y LAS TRANSACCIONES	0.00	0.00	0.00	0.00
4.1.1.4	IMPUESTOS AL COMERCIO EXTERIOR	0.00	0.00	0.00	0.00
4.1.1.5	IMPUESTOS SOBRE NÓMINAS Y ASIMILABLES	0.00	0.00	0.00	0.00
4.1.1.6	IMPUESTOS ECOLÓGICOS	0.00	0.00	0.00	0.00
4.1.1.7	ACCESORIOS DE IMPUESTOS	0.00	0.00	0.00	0.00
4.1.1.8	IMPUESTOS NO COMPRENDIDOS EN LA LEY DE INGRESOS VIGENTES, CAUSADOS EN EJERCICIOS FISCALES ANTERIORES PENDIENTES DE LIQUIDACIÓN O PAGO	0.00	0.00	0.00	0.00
4.1.1.9	OTROS IMPUESTOS	0.00	0.00	0.00	0.00
4.1.2	CUOTAS Y APORTACIONES DE SEGURIDAD SOCIAL	0.00	0.00	0.00	0.00
4.1.2.1	APORTACIONES PARA FONDOS DE VIVIENDA	0.00	0.00	0.00	0.00
4.1.2.2	CUOTAS PARA LA SEGURIDAD SOCIAL	0.00	0.00	0.00	0.00
4.1.2.3	CUOTAS DE AHORRO PARA EL RETIRO	0.00	0.00	0.00	0.00
4.1.2.4	ACCESORIOS DE CUOTAS Y APORTACIONES DE SEGURIDAD SOCIAL	0.00	0.00	0.00	0.00
4.1.2.9	OTRAS CUOTAS Y APORTACIONES PARA LA SEGURIDAD SOCIAL	0.00	0.00	0.00	0.00
4.1.3	CONTRIBUCIONES DE MEJORAS	0.00	0.00	0.00	0.00
4.1.3.1	CONTRIBUCIONES DE MEJORAS POR OBRAS PÚBLICAS	0.00	0.00	0.00	0.00
4.1.3.2	CONTRIBUCIONES DE MEJORAS NO COMPRENDIDAS EN LA LEY DE INGRESOS VIGENTE, CAUSADAS EN EJERCICIOS FISCALES ANTERIORES PENDIENTES DE LIQUIDACIÓN O PAGO	0.00	0.00	0.00	0.00
4.1.4	DERECHOS	0.00	0.00	30.00	30.00
4.1.4.1	DERECHOS POR EL USO, GOCE, APROVECHAMIENTO O EXPLOTACIÓN DE BIENES DE DOMINIO PÚBLICO	0.00	0.00	0.00	0.00
4.1.4.2	DERECHOS A LOS HIDROCARBUROS (DEROGADA)	0.00	0.00	0.00	0.00

4.1.4.3	DERECHOS POR PRESTACIÓN DE SERVICIOS	0.00	0.00	0.00	0.00
4.1.4.4	ACCESORIOS DE DERECHOS	0.00	0.00	0.00	0.00
4.1.4.5	DERECHOS NO COMPRENDIDOS EN LA LEY DE INGRESOS VIGENTE, CAUSADOS EN EJERCICIOS FISCALES ANTERIORES PENDIENTES DE LIQUIDACIÓN O PAGO	0.00	0.00	0.00	0.00
4.1.4.9	OTROS DERECHOS	0.00	0.00	30.00	30.00
4.1.5	PRODUCTOS	0.00	0.00	0.00	0.00
4.1.5.1	PRODUCTOS	0.00	0.00	0.00	0.00
4.1.5.2	ENAJENACIÓN DE BIENES MUEBLES NO SUJETOS A SER INVENTARIADOS (DEROGADA)	0.00	0.00	0.00	0.00
4.1.5.3	ACCESORIOS DE PRODUCTOS (DEROGADA)	0.00	0.00	0.00	0.00
4.1.5.4	PRODUCTOS NO COMPRENDIDOS EN LA LEY DE INGRESOS VIGENTE, CAUSADOS EN EJERCICIOS FISCALES ANTERIORES PENDIENTES DE LIQUIDACIÓN O PAGO	0.00	0.00	0.00	0.00
4.1.5.9	OTROS PRODUCTOS QUE GENERAN INGRESOS CORRIENTES (DEROGADA)	0.00	0.00	0.00	0.00
4.1.6	APROVECHAMIENTOS	0.00	0.00	20,470.00	20,470.00
4.1.6.1	INCENTIVOS DERIVADOS DE LA COLABORACIÓN FISCAL (DEROGADA)	0.00	0.00	0.00	0.00
4.1.6.2	MULTAS	0.00	0.00	0.00	0.00
4.1.6.3	INDEMNIZACIONES	0.00	0.00	0.00	0.00
4.1.6.4	REINTEGROS	0.00	0.00	0.00	0.00
4.1.6.5	APROVECHAMIENTOS PROVENIENTES DE OBRAS PÚBLICAS	0.00	0.00	0.00	0.00
4.1.6.6	APROVECHAMIENTOS NO COMPRENDIDOS EN LA LEY DE INGRESOS VIGENTE, CAUSADOS EN EJERCICIOS FISCALES ANTERIORES PENDIENTES DE LIQUIDACIÓN O PAGO	0.00	0.00	0.00	0.00
4.1.6.7	APROVECHAMIENTOS POR APORTACIONES Y COOPERACIONES (DEROGADA)	0.00	0.00	0.00	0.00
4.1.6.8	ACCESORIOS DE APROVECHAMIENTOS	0.00	0.00	0.00	0.00
4.1.6.9	OTROS APROVECHAMIENTOS	0.00	0.00	20,470.00	20,470.00
4.1.7	INGRESOS POR VENTA DE BIENES Y PRESTACIÓN DE SERVICIOS	0.00	0.00	6,341,218.61	6,341,218.61
4.1.7.1	INGRESOS POR VENTA DE BIENES Y PRESTACIÓN DE SERVICIOS DE INSTITUCIONES PÚBLICAS DE SEGURIDAD SOCIAL	0.00	0.00	0.00	0.00
4.1.7.2	INGRESOS POR VENTA DE BIENES Y PRESTACIÓN DE SERVICIOS DE EMPRESAS PRODUCTIVAS DEL ESTADO	0.00	0.00	0.00	0.00
4.1.7.3	INGRESOS POR VENTA DE BIENES Y PRESTACIÓN DE SERVICIOS DE ENTIDADES PARAESTATALES Y FIDEICOMISOS NO E	0.00	0.00	6,341,218.61	6,341,218.61
4.1.7.4	INGRESOS POR VENTA DE BIENES Y PRESTACIÓN DE SERVICIOS DE ENTIDADES PARAESTATALES EMPRESARIALES NO F	0.00	0.00	0.00	0.00
4.1.7.5	INGRESOS POR VENTA DE BIENES Y PRESTACIÓN DE SERVICIOS DE ENTIDADES PARAESTATALES EMPRESARIALES FINA	0.00	0.00	0.00	0.00
4.1.7.6	INGRESOS POR VENTA DE BIENES Y PRESTACIÓN DE SERVICIOS DE ENTIDADES PARAESTATALES EMPRESARIALES FINA	0.00	0.00	0.00	0.00
4.1.7.7	INGRESOS POR VENTA DE BIENES Y PRESTACIÓN DE SERVICIOS DE FIDEICOMISOS FINANCIEROS PÚBLICOS CON PARTIC	0.00	0.00	0.00	0.00
4.1.7.8	INGRESOS POR VENTA DE BIENES Y PRESTACIÓN DE SERVICIOS DE LOS PODERES LEGISLATIVO Y JUDICIAL, Y DE LOS O	0.00	0.00	0.00	0.00
4.1.9	INGRESOS NO COMPRENDIDOS EN LAS FRACCIONES DE LA LEY DE INGRESOS CAUSADOS EN EJERCICIOS FISCALES AN	0.00	0.00	0.00	0.00
4.1.9.1	IMPUESTOS NO COMPRENDIDOS EN LAS FRACCIONES DE LA LEY DE INGRESOS CAUSADOS EN EJERCICIOS FISCALES AN	0.00	0.00	0.00	0.00
4.1.9.2	CONTRIBUCIONES DE MEJORAS, DERECHOS, PRODUCTOS Y APROVECHAMIENTOS NO COMPRENDIDOS EN LAS FRACCIO	0.00	0.00	0.00	0.00
4.2	PARTICIPACIONES, APORTACIONES, CONVENIOS, INCENTIVOS DERIVADOS DE LA COLABORACIÓN FISCAL, FONDOS DISTINTOS DE APORTACIONES, TRANSFERENCIAS, ASIGNACIONES, SUBSIDIOS Y SUBVENCIONES, Y PENSIONES Y JUBILACIONES	0.00	0.00	37,009,863.61	37,009,863.61
4.2.1	PARTICIPACIONES, APORTACIONES, CONVENIOS, INCENTIVOS DERIVADOS DE LA COLABORACIÓN FISCAL Y FONDOS DISTINTOS DE APORTACIONES	0.00	0.00	37,009,863.61	37,009,863.61
4.2.1.1	PARTICIPACIONES	0.00	0.00	0.00	0.00
4.2.1.2	APORTACIONES	0.00	0.00	0.00	0.00
4.2.1.3	CONVENIOS	0.00	0.00	37,009,863.61	37,009,863.61
4.2.1.4	INCENTIVOS DERIVADOS DE LA COLABORACIÓN FISCAL	0.00	0.00	0.00	0.00
4.2.1.5	FONDOS DISTINTOS DE APORTACIONES	0.00	0.00	0.00	0.00
4.2.2	TRANSFERENCIAS, ASIGNACIONES, SUBSIDIOS Y SUBVENCIONES, Y PENSIONES Y JUBILACIONES	0.00	0.00	0.00	0.00
4.2.2.1	TRANSFERENCIAS Y ASIGNACIONES	0.00	0.00	0.00	0.00
4.2.2.2	TRANSFERENCIAS DEL SECTOR PÚBLICO (DEROGADA)	0.00	0.00	0.00	0.00
4.2.2.3	SUBSIDIOS Y SUBVENCIONES	0.00	0.00	0.00	0.00

4.2.2.4	AYUDAS SOCIALES (DEROGADA)	0.00	0.00	0.00	0.00
4.2.2.5	PENSIONES Y JUBILACIONES	0.00	0.00	0.00	0.00
4.2.2.6	TRANSFERENCIAS DEL EXTERIOR (DEROGADA)	0.00	0.00	0.00	0.00
4.2.2.7	TRANSFERENCIAS DEL FONDO MEXICANO DEL PETRÓLEO PARA LA ESTABILIZACIÓN Y EL DESARROLLO	0.00	0.00	0.00	0.00
4.3	OTROS INGRESOS Y BENEFICIOS	0.00	0.00	172,221.04	172,221.04
4.3.1	INGRESOS FINANCIEROS	0.00	0.00	162,620.58	162,620.58
4.3.1.1	INTERESES GANADOS DE TÍTULOS, VALORES Y DEMÁS INSTRUMENTOS FINANCIEROS	0.00	0.00	162,620.58	162,620.58
4.3.1.9	OTROS INGRESOS FINANCIEROS	0.00	0.00	0.00	0.00
4.3.2	INCREMENTO POR VARIACIÓN DE INVENTARIOS	0.00	0.00	0.00	0.00
4.3.2.1	INCREMENTO POR VARIACIÓN DE INVENTARIOS DE MERCANCÍAS PARA VENTA	0.00	0.00	0.00	0.00
4.3.2.2	INCREMENTO POR VARIACIÓN DE INVENTARIOS DE MERCANCÍAS TERMINADAS	0.00	0.00	0.00	0.00
4.3.2.3	INCREMENTO POR VARIACIÓN DE INVENTARIOS DE MERCANCÍAS EN PROCESO DE ELABORACIÓN	0.00	0.00	0.00	0.00
4.3.2.4	INCREMENTO POR VARIACIÓN DE INVENTARIOS DE MATERIAS PRIMAS, MATERIALES Y SUMINISTROS PARA PRODUCCIÓN	0.00	0.00	0.00	0.00
4.3.2.5	INCREMENTO POR VARIACIÓN DE ALMACÉN DE MATERIAS PRIMAS, MATERIALES Y SUMINISTROS DE CONSUMO	0.00	0.00	0.00	0.00
4.3.3	DISMINUCIÓN DEL EXCESO DE ESTIMACIONES POR PÉRDIDA O DETERIORO U OBSOLESCENCIA	0.00	0.00	0.00	0.00
4.3.3.1	DISMINUCIÓN DEL EXCESO DE ESTIMACIONES POR PÉRDIDA O DETERIORO U OBSOLESCENCIA	0.00	0.00	0.00	0.00
4.3.4	DISMINUCIÓN DEL EXCESO DE PROVISIONES	0.00	0.00	0.00	0.00
4.3.4.1	DISMINUCIÓN DEL EXCESO DE PROVISIONES	0.00	0.00	0.00	0.00
4.3.9	OTROS INGRESOS Y BENEFICIOS VARIOS	0.00	0.00	9,600.46	9,600.46
4.3.9.1	OTROS INGRESOS DE EJERCICIOS ANTERIORES (DEROGADA)	0.00	0.00	0.00	0.00
4.3.9.2	BONIFICACIONES Y DESCUENTOS OBTENIDOS	0.00	0.00	0.00	0.00
4.3.9.3	DIFERENCIAS POR TIPO DE CAMBIO A FAVOR	0.00	0.00	0.00	0.00
4.3.9.4	DIFERENCIAS DE COTIZACIONES A FAVOR EN VALORES NEGOCIABLES	0.00	0.00	0.00	0.00
4.3.9.5	RESULTADO POR POSICIÓN MONETARIA	0.00	0.00	0.00	0.00
4.3.9.6	UTILIDADES POR PARTICIPACIÓN PATRIMONIAL	0.00	0.00	0.00	0.00
4.3.9.7	DIFERENCIAS POR REESTRUCTURACIÓN DE DEUDA PÚBLICA A FAVOR	0.00	0.00	0.00	0.00
4.3.9.9	OTROS INGRESOS Y BENEFICIOS VARIOS	0.00	0.00	9,600.46	9,600.46
5	GASTOS Y OTRAS PERDIDAS	0.00	47,760,017.96	0.01	47,760,017.95
5.1	GASTOS DE FUNCIONAMIENTO	0.00	45,375,252.52	0.00	45,375,252.52
5.1.1	SERVICIOS PERSONALES	0.00	35,098,678.07	0.00	35,098,678.07
5.1.1.1	REMUNERACIONES AL PERSONAL DE CARÁCTER PERMANENTE	0.00	18,451,072.13	0.00	18,451,072.13
5.1.1.2	REMUNERACIONES AL PERSONAL DE CARÁCTER TRANSITORIO	0.00	275,182.78	0.00	275,182.78
5.1.1.3	REMUNERACIONES ADICIONALES Y ESPECIALES	0.00	8,935,636.81	0.00	8,935,636.81
5.1.1.4	SEGURIDAD SOCIAL	0.00	5,399,299.35	0.00	5,399,299.35
5.1.1.5	OTRAS PRESTACIONES SOCIALES Y ECONÓMICAS	0.00	2,037,487.00	0.00	2,037,487.00
5.1.1.6	PAGO DE ESTÍMULOS A SERVIDORES PÚBLICOS	0.00	0.00	0.00	0.00
5.1.2	MATERIALES Y SUMINISTROS	0.00	3,274,135.13	0.00	3,274,135.13
5.1.2.1	MATERIALES DE ADMINISTRACIÓN, EMISIÓN DE DOCUMENTOS Y ARTÍCULOS OFICIALES	0.00	850,898.46	0.00	850,898.46
5.1.2.2	ALIMENTOS Y UTENSILIOS	0.00	38,728.48	0.00	38,728.48
5.1.2.3	MATERIAS PRIMAS Y MATERIALES DE PRODUCCIÓN Y COMERCIALIZACIÓN	0.00	851.26	0.00	851.26
5.1.2.4	MATERIALES Y ARTÍCULOS DE CONSTRUCCIÓN Y DE REPARACIÓN	0.00	921,684.99	0.00	921,684.99
5.1.2.5	PRODUCTOS QUÍMICOS, FARMACÉUTICOS Y DE LABORATORIO	0.00	81,203.43	0.00	81,203.43
5.1.2.6	COMBUSTIBLES, LUBRICANTES Y ADITIVOS	0.00	693,157.28	0.00	693,157.28
5.1.2.7	VESTUARIO, BLANCOS, PRENDAS DE PROTECCIÓN Y ARTÍCULOS DEPORTIVOS	0.00	534,312.37	0.00	534,312.37
5.1.2.8	MATERIALES Y SUMINISTROS PARA SEGURIDAD	0.00	0.00	0.00	0.00

5.1.2.9	HERRAMIENTAS, REFACCIONES Y ACCESORIOS MENORES	0.00	153,298.86	0.00	153,298.86
5.1.3	SERVICIOS GENERALES	0.00	7,002,439.32	0.00	7,002,439.32
5.1.3.1	SERVICIOS BÁSICOS	0.00	1,041,735.80	0.00	1,041,735.80
5.1.3.2	SERVICIOS DE ARRENDAMIENTO	0.00	533,088.29	0.00	533,088.29
5.1.3.3	SERVICIOS PROFESIONALES, CIENTÍFICOS Y TÉCNICOS Y OTROS SERVICIOS	0.00	1,191,418.29	0.00	1,191,418.29
5.1.3.4	SERVICIOS FINANCIEROS, BANCARIOS Y COMERCIALES	0.00	184,017.81	0.00	184,017.81
5.1.3.5	SERVICIOS DE INSTALACIÓN, REPARACIÓN, MANTENIMIENTO Y CONSERVACIÓN	0.00	1,374,649.48	0.00	1,374,649.48
5.1.3.6	SERVICIOS DE COMUNICACIÓN SOCIAL Y PUBLICIDAD	0.00	182,295.00	0.00	182,295.00
5.1.3.7	SERVICIOS DE TRASLADO Y VIÁTICOS	0.00	967,662.76	0.00	967,662.76
5.1.3.8	SERVICIOS OFICIALES	0.00	745,839.89	0.00	745,839.89
5.1.3.9	OTROS SERVICIOS GENERALES	0.00	781,732.00	0.00	781,732.00
5.2	TRANSFERENCIAS, ASIGNACIONES, SUBSIDIOS Y OTRAS AYUDAS	0.00	396,445.30	0.00	396,445.30
5.2.1	TRANSFERENCIAS INTERNAS Y ASIGNACIONES AL SECTOR PÚBLICO	0.00	0.00	0.00	0.00
5.2.1.1	ASIGNACIONES AL SECTOR PÚBLICO	0.00	0.00	0.00	0.00
5.2.1.2	TRANSFERENCIAS INTERNAS AL SECTOR PÚBLICO	0.00	0.00	0.00	0.00
5.2.2	TRANSFERENCIAS AL RESTO DEL SECTOR PÚBLICO	0.00	0.00	0.00	0.00
5.2.2.1	TRANSFERENCIAS A ENTIDADES PARAESTATALES	0.00	0.00	0.00	0.00
5.2.2.2	TRANSFERENCIAS A ENTIDADES FEDERATIVAS Y MUNICIPIOS	0.00	0.00	0.00	0.00
5.2.3	SUBSIDIOS Y SUBVENCIONES	0.00	0.00	0.00	0.00
5.2.3.1	SUBSIDIOS	0.00	0.00	0.00	0.00
5.2.3.2	SUBVENCIONES	0.00	0.00	0.00	0.00
5.2.4	AYUDAS SOCIALES	0.00	396,445.30	0.00	396,445.30
5.2.4.1	AYUDAS SOCIALES A PERSONAS	0.00	380,445.30	0.00	380,445.30
5.2.4.2	BECAS	0.00	0.00	0.00	0.00
5.2.4.3	AYUDAS SOCIALES A INSTITUCIONES	0.00	16,000.00	0.00	16,000.00
5.2.4.4	AYUDAS SOCIALES POR DESASTRES NATURALES Y OTROS SINIESTROS	0.00	0.00	0.00	0.00
5.2.5	PENSIONES Y JUBILACIONES	0.00	0.00	0.00	0.00
5.2.5.1	PENSIONES	0.00	0.00	0.00	0.00
5.2.5.2	JUBILACIONES	0.00	0.00	0.00	0.00
5.2.5.9	OTRAS PENSIONES Y JUBILACIONES	0.00	0.00	0.00	0.00
5.2.6	TRANSFERENCIAS A FIDEICOMISOS, MANDATOS Y CONTRATOS ANÁLOGOS	0.00	0.00	0.00	0.00
5.2.6.1	TRANSFERENCIAS A FIDEICOMISOS, MANDATOS Y CONTRATOS ANÁLOGOS AL GOBIERNO	0.00	0.00	0.00	0.00
5.2.6.2	TRANSFERENCIAS A FIDEICOMISOS, MANDATOS Y CONTRATOS ANÁLOGOS A ENTIDADES PARAESTATALES	0.00	0.00	0.00	0.00
5.2.7	TRANSFERENCIAS A LA SEGURIDAD SOCIAL	0.00	0.00	0.00	0.00
5.2.7.1	TRANSFERENCIAS POR OBLIGACIONES DE LEY	0.00	0.00	0.00	0.00
5.2.8	DONATIVOS	0.00	0.00	0.00	0.00
5.2.8.1	DONATIVOS A INSTITUCIONES SIN FINES DE LUCRO	0.00	0.00	0.00	0.00
5.2.8.2	DONATIVOS A ENTIDADES FEDERATIVAS Y MUNICIPIOS	0.00	0.00	0.00	0.00
5.2.8.3	DONATIVOS A FIDEICOMISO, MANDATOS Y CONTRATOS ANÁLOGOS PRIVADOS	0.00	0.00	0.00	0.00
5.2.8.4	DONATIVOS A FIDEICOMISO, MANDATOS Y CONTRATOS ANÁLOGOS ESTATALES	0.00	0.00	0.00	0.00
5.2.8.5	DONATIVOS INTERNACIONALES	0.00	0.00	0.00	0.00
5.2.9	TRANSFERENCIAS AL EXTERIOR	0.00	0.00	0.00	0.00
5.2.9.1	TRANSFERENCIAS AL EXTERIOR A GOBIERNOS EXTRANJEROS Y ORGANISMOS INTERNACIONALES	0.00	0.00	0.00	0.00
5.2.9.2	TRANSFERENCIAS AL SECTOR PRIVADO EXTERNO	0.00	0.00	0.00	0.00

5.3	PARTICIPACIONES Y APORTACIONES	0.00	0.00	0.00	0.00
5.3.1	PARTICIPACIONES	0.00	0.00	0.00	0.00
5.3.1.1	PARTICIPACIONES DE LA FEDERACIÓN A ENTIDADES FEDERATIVAS Y MUNICIPIOS	0.00	0.00	0.00	0.00
5.3.1.2	PARTICIPACIONES DE LAS ENTIDADES FEDERATIVAS A LOS MUNICIPIOS	0.00	0.00	0.00	0.00
5.3.2	APORTACIONES	0.00	0.00	0.00	0.00
5.3.2.1	APORTACIONES DE LA FEDERACIÓN A ENTIDADES FEDERATIVAS Y MUNICIPIOS	0.00	0.00	0.00	0.00
5.3.2.2	APORTACIONES DE LAS ENTIDADES FEDERATIVAS A LOS MUNICIPIOS	0.00	0.00	0.00	0.00
5.3.3	CONVENIOS	0.00	0.00	0.00	0.00
5.3.3.1	CONVENIOS DE REASIGNACIÓN	0.00	0.00	0.00	0.00
5.3.3.2	CONVENIOS DE DESCENTRALIZACIÓN Y OTROS	0.00	0.00	0.00	0.00
5.4	INTERESES, COMISIONES Y OTROS GASTOS DE LA DEUDA PUBLICA	0.00	0.00	0.00	0.00
5.4.1	INTERESES DE LA DEUDA PÚBLICA	0.00	0.00	0.00	0.00
5.4.1.1	INTERESES DE LA DEUDA PÚBLICA INTERNA	0.00	0.00	0.00	0.00
5.4.1.2	INTERESES DE LA DEUDA PÚBLICA EXTERNA	0.00	0.00	0.00	0.00
5.4.2	COMISIONES DE LA DEUDA PÚBLICA	0.00	0.00	0.00	0.00
5.4.2.1	COMISIONES DE LA DEUDA PÚBLICA INTERNA	0.00	0.00	0.00	0.00
5.4.2.2	COMISIONES DE LA DEUDA PÚBLICA EXTERNA	0.00	0.00	0.00	0.00
5.4.3	GASTOS DE LA DEUDA PÚBLICA	0.00	0.00	0.00	0.00
5.4.3.1	GASTOS DE LA DEUDA PÚBLICA INTERNA	0.00	0.00	0.00	0.00
5.4.3.2	GASTOS DE LA DEUDA PÚBLICA EXTERNA	0.00	0.00	0.00	0.00
5.4.4	COSTO POR COBERTURAS	0.00	0.00	0.00	0.00
5.4.4.1	COSTO POR COBERTURAS	0.00	0.00	0.00	0.00
5.4.5	APOYOS FINANCIEROS	0.00	0.00	0.00	0.00
5.4.5.1	APOYOS FINANCIEROS A INTERMEDIARIOS	0.00	0.00	0.00	0.00
5.4.5.2	APOYO FINANCIEROS A AHORRADORES Y DEUDORES DEL SISTEMA FINANCIERO NACIONAL	0.00	0.00	0.00	0.00
5.5	OTROS GASTOS Y PERDIDAS EXTRAORDINARIAS	0.00	1,988,320.14	0.01	1,988,320.13
5.5.1	ESTIMACIONES, DEPRECIACIONES, DETERIOROS, OBSOLESCENCIA Y AMORTIZACIONES	0.00	1,987,635.14	0.00	1,987,635.14
5.5.1.1	ESTIMACIONES POR PÉRDIDA O DETERIORO DE ACTIVOS CIRCULANTES	0.00	0.00	0.00	0.00
5.5.1.2	ESTIMACIONES POR PÉRDIDA O DETERIORO DE ACTIVO NO CIRCULANTE	0.00	0.00	0.00	0.00
5.5.1.3	DEPRECIACIÓN DE BIENES INMUEBLES	0.00	83,307.09	0.00	83,307.09
5.5.1.4	DEPRECIACIÓN DE INFRAESTRUCTURA	0.00	0.00	0.00	0.00
5.5.1.5	DEPRECIACIÓN DE BIENES MUEBLES	0.00	1,816,571.21	0.00	1,816,571.21
5.5.1.6	DETERIORO DE LOS ACTIVOS BIOLÓGICOS	0.00	0.00	0.00	0.00
5.5.1.7	AMORTIZACIÓN DE ACTIVOS INTANGIBLES	0.00	34,687.68	0.00	34,687.68
5.5.1.8	DISMINUCIÓN DE BIENES POR PÉRDIDA, OBSOLESCENCIA Y DETERIORO	0.00	53,069.16	0.00	53,069.16
5.5.2	PROVISIONES	0.00	0.00	0.00	0.00
5.5.2.1	PROVISIONES DE PASIVOS A CORTO PLAZO	0.00	0.00	0.00	0.00
5.5.2.2	PROVISIONES DE PASIVOS A LARGO PLAZO	0.00	0.00	0.00	0.00
5.5.3	DISMINUCIÓN DE INVENTARIOS	0.00	0.00	0.00	0.00
5.5.3.1	DISMINUCIÓN DE INVENTARIOS DE MERCANCIAS PARA VENTA	0.00	0.00	0.00	0.00
5.5.3.2	DISMINUCIÓN DE INVENTARIOS DE MERCANCIAS TERMINADAS	0.00	0.00	0.00	0.00
5.5.3.3	DISMINUCIÓN DE INVENTARIOS DE MERCANCIAS EN PROCESO DE ELABORACIÓN	0.00	0.00	0.00	0.00
5.5.3.4	DISMINUCIÓN DE INVENTARIOS DE MATERIAS PRIMAS, MATERIALES Y SUMINISTROS PARA PRODUCCIÓN	0.00	0.00	0.00	0.00
5.5.3.5	DISMINUCIÓN DE ALMACÉN DE MATERIALES Y SUMINISTROS DE CONSUMO	0.00	0.00	0.00	0.00

5.5.4	AUMENTO POR INSUFICIENCIA DE ESTIMACIONES POR PÉRDIDA O DETERIORO U OBSOLESCENCIA	0.00	0.00	0.00	0.00
5.5.4.1	AUMENTO POR INSUFICIENCIA DE ESTIMACIONES POR PÉRDIDA O DETERIORO U OBSOLESCENCIA	0.00	0.00	0.00	0.00
5.5.5	AUMENTO POR INSUFICIENCIA DE PROVISIONES	0.00	0.00	0.00	0.00
5.5.5.1	AUMENTO POR INSUFICIENCIA DE PROVISIONES	0.00	0.00	0.00	0.00
5.5.9	OTROS GASTOS	0.00	685.00	0.01	684.99
5.5.9.1	GASTOS DE EJERCICIOS ANTERIORES	0.00	0.00	0.00	0.00
5.5.9.2	PÉRDIDAS POR RESPONSABILIDADES	0.00	0.00	0.00	0.00
5.5.9.3	BONIFICACIONES Y DESCUENTOS OTORGADOS	0.00	0.00	0.00	0.00
5.5.9.4	DIFERENCIAS POR TIPO DE CAMBIO NEGATIVAS	0.00	0.00	0.00	0.00
5.5.9.5	DIFERENCIAS DE COTIZACIONES NEGATIVAS EN VALORES NEGOCIABLES	0.00	0.00	0.00	0.00
5.5.9.6	RESULTADO POR POSICIÓN MONETARIA	0.00	0.00	0.00	0.00
5.5.9.7	PÉRDIDAS POR PARTICIPACIÓN PATRIMONIAL	0.00	0.00	0.00	0.00
5.5.9.8	DIFERENCIAS POR REESTRUCTURACIÓN DE DEUDA PÚBLICA NEGATIVAS	0.00	0.00	0.00	0.00
5.5.9.9	OTROS GASTOS VARIOS	0.00	685.00	0.01	684.99
5.6	INVERSIÓN PÚBLICA	0.00	0.00	0.00	0.00
5.6.1	INVERSIÓN PÚBLICA NO CAPITALIZABLE	0.00	0.00	0.00	0.00
5.6.1.1	CONSTRUCCIÓN EN BIENES NO CAPITALIZABLE	0.00	0.00	0.00	0.00
7	CUENTAS DE ORDEN CONTABLES	0.00	3,151,452.00	3,151,452.00	0.00
7.1	VALORES	0.00	0.00	0.00	0.00
7.1.1	VALORES EN CUSTODIA	0.00	0.00	0.00	0.00
7.1.2	CUSTODIA DE VALORES	0.00	0.00	0.00	0.00
7.1.3	INSTRUMENTOS DE CRÉDITO PRESTADOS A FORMADORES DE MERCADO	0.00	0.00	0.00	0.00
7.1.4	PRÉSTAMO DE INSTRUMENTOS DE CRÉDITO A FORMADORES DE MERCADO Y SU GARANTÍA	0.00	0.00	0.00	0.00
7.1.5	INSTRUMENTOS DE CRÉDITO RECIBIDOS EN GARANTÍA DE LOS FORMADORES DE MERCADO	0.00	0.00	0.00	0.00
7.1.6	GARANTÍA DE CRÉDITOS RECIBIDOS DE LOS FORMADORES DE MERCADO	0.00	0.00	0.00	0.00
7.2	EMISION DE OBLIGACIONES	0.00	0.00	0.00	0.00
7.2.1	AUTORIZACIÓN PARA LA EMISIÓN DE BONOS, TÍTULOS Y VALORES DE LA DEUDA PÚBLICA INTERNA	0.00	0.00	0.00	0.00
7.2.2	AUTORIZACIÓN PARA LA EMISIÓN DE BONOS, TÍTULOS Y VALORES DE LA DEUDA PÚBLICA EXTERNA	0.00	0.00	0.00	0.00
7.2.3	EMISIONES AUTORIZADAS DE LA DEUDA PÚBLICA INTERNA Y EXTERNA	0.00	0.00	0.00	0.00
7.2.4	SUSCRIPCIÓN DE CONTRATOS DE PRÉSTAMOS Y OTRAS OBLIGACIONES DE LA DEUDA PÚBLICA INTERNA	0.00	0.00	0.00	0.00
7.2.5	SUSCRIPCIÓN DE CONTRATOS DE PRÉSTAMOS Y OTRAS OBLIGACIONES DE LA DEUDA PÚBLICA EXTERNA	0.00	0.00	0.00	0.00
7.2.6	CONTRATOS DE PRÉSTAMOS Y OTRAS OBLIGACIONES DE LA DEUDA PÚBLICA INTERNA Y EXTERNA	0.00	0.00	0.00	0.00
7.3	AVALES Y GARANTIAS	0.00	0.00	0.00	0.00
7.3.1	AVALES AUTORIZADOS	0.00	0.00	0.00	0.00
7.3.2	AVALES FIRMADOS	0.00	0.00	0.00	0.00
7.3.3	FIANZAS Y GARANTÍAS RECIBIDAS POR DEUDAS A COBRAR	0.00	0.00	0.00	0.00
7.3.4	FIANZAS Y GARANTÍAS RECIBIDAS	0.00	0.00	0.00	0.00
7.3.5	FIANZAS OTORGADAS PARA RESPALDAR OBLIGACIONES NO FISCALES DEL GOBIERNO	0.00	0.00	0.00	0.00
7.3.6	FIANZAS OTORGADAS DEL GOBIERNO PARA RESPALDAR OBLIGACIONES NO FISCALES	0.00	0.00	0.00	0.00
7.4	JUICIOS	0.00	0.00	0.00	0.00
7.4.1	DEMANDAS JUDICIAL EN PROCESO DE RESOLUCIÓN	0.00	0.00	0.00	0.00
7.4.2	RESOLUCIÓN DE DEMANDAS EN PROCESO JUDICIAL	0.00	0.00	0.00	0.00
7.5	INVERSION MEDIANTE PROYECTOS PARA PRESTACION DE SERVICIOS (PPS) Y SIMILARES	0.00	0.00	0.00	0.00
7.5.1	CONTRATOS PARA INVERSIÓN MEDIANTE PROYECTOS PARA PRESTACIÓN DE SERVICIOS (PPS) Y SIMILARES	0.00	0.00	0.00	0.00

7.5.2	INVERSIÓN PÚBLICA CONTRATADA MEDIANTE PROYECTOS PARA PRESTACIÓN DE SERVICIOS (PPS) Y SIMILARES	0.00	0.00	0.00	0.00
7.6	BIENES EN CONCESIONADOS O EN COMODATO	0.00	0.00	0.00	0.00
7.6.1	BIENES BAJO CONTRATO EN CONCESIÓN	0.00	0.00	0.00	0.00
7.6.2	CONTRATO DE CONCESIÓN POR BIENES	0.00	0.00	0.00	0.00
7.6.3	BIENES BAJO CONTRATO EN COMODATO	0.00	0.00	0.00	0.00
7.6.4	CONTRATO DE COMODATO POR BIENES	0.00	0.00	0.00	0.00
7.7	DEUDORES DIVERSOS	0.00	3,151,452.00	3,151,452.00	0.00
7.7.1	DEUDORES POR SUBSIDIOS	49,239,576.02	1,196,134.58	1,670,595.42	48,765,115.18
7.7.2	DEUDORES ALUMNOS	85,572.00	154,034.00	130,688.00	108,918.00
7.7.5	ADEUDOS PENDIENTES POR RECUPERAR-ALUMNOS	85,572.00	130,688.00	154,034.00	108,918.00
7.7.6	DEUDORES POR MINISTRACIÓN	49,239,576.02	1,670,595.42	1,196,134.58	48,765,115.18

Nota de Gestión Administrativa 17

De conformidad con la nota de gestión administrativa número 17 la Información Contable deberá estar firmada en cada página de la misma e incluir al final la siguiente leyenda: "Bajo protesta de decir verdad declaramos que los Estados Financieros y sus notas son razonablemente correctos y son responsabilidad del emisor"

INSTITUTO TECNOLOGICO SUPERIOR DE SAN PEDRO DE LAS COLONIAS

Balanza de Comprobación

Del 01 de enero al 31 de diciembre de 2019

CÓDIGO	CUENTA CONTABLE	SALDO INICIAL	CARGOS	ABONOS	SALDO FINAL
8	CUENTAS DE ORDEN PRESUPUESTARIAS	0.00	481,235,123.36	481,235,123.36	0.00
8.1	LEY DE INGRESOS	0.00	135,960,956.52	135,960,956.52	0.00
8.1.1	LEY DE INGRESOS ESTIMADA	0.00	42,820,471.00	0.00	42,820,471.00
8.1.2	LEY DE INGRESOS POR EJECUTAR	0.00	43,543,803.26	48,935,896.00	5,392,092.74
8.1.3	MODIFICACIONES A LA LEY DE INGRESOS ESTIMADA	0.00	6,115,425.00	0.00	6,115,425.00
8.1.4	LEY DE INGRESOS DEVENGADA	0.00	43,481,257.26	43,543,803.26	62,546.00
8.1.5	LEY DE INGRESOS RECAUDADA	0.00	0.00	43,481,257.26	43,481,257.26
8.2	PRESUPUESTO DE EGRESOS	0.00	345,274,166.84	345,274,166.84	0.00
8.2.1	PRESUPUESTO DE EGRESOS APROBADO	0.00	0.00	42,820,471.00	42,820,471.00
8.2.2	PRESUPUESTO DE EGRESOS POR EJERCER	0.00	106,819,998.86	103,511,572.25	3,308,426.61
8.2.3	MODIFICACIONES AL PRESUPUESTO DE EGRESOS APROBADO	0.00	56,392,779.07	63,999,527.86	7,606,748.79
8.2.4	PRESUPUESTO DE EGRESOS COMPROMETIDO	0.00	47,118,793.18	46,970,834.33	147,958.85
8.2.5	PRESUPUESTO DE EGRESOS DEVENGADO	0.00	46,970,834.33	44,025,577.88	2,945,256.45
8.2.6	PRESUPUESTO DE EGRESOS EJERCIDO	0.00	44,025,577.88	43,946,183.52	79,394.36
8.2.7	PRESUPUESTO DE EGRESOS PAGADO	0.00	43,946,183.52	0.00	43,946,183.52

Nota de Gestión Administrativa 17

De conformidad con la nota de gestión administrativa número 17 la Información Contable deberá estar firmada en cada página de la misma e incluir al final la siguiente leyenda: "Bajo protesta de decir verdad declaramos que los Estados Financieros y sus notas, son razonablemente correctos y son responsabilidad del emisor"



C.P. VICENTE MIRELES S.
CONTADORES Y AUDITORES

M.E. JESÚS JOAQUÍN QUISTIÁN CONTRERAS
DIRECTOR GENERAL DEL INSTITUTO TECNOLÓGICO SUPERIOR
DE SAN PEDRO DE LAS COLONIAS
C. TERESA GUAJARDO BERLANGA
SECRETARIA DE FISCALIZACIÓN Y RENDICIÓN DE CUENTAS DE COAHUILA
C. DIP. MARCELO DE JESÚS TORRES COFIÑO
PRESIDENTE DE LA JUNTA DE GOBIERNO DEL H. CONGRESO DEL ESTADO DE COAHUILA

Introducción

Hemos examinado el cumplimiento en materia de emisión, recepción y almacenaje de los Comprobantes Fiscales Digitales por Internet de la **INSTITUTO TECNOLÓGICO SUPERIOR DE SAN PEDRO DE LAS COLONIAS**, con base en la legislación y normativa fiscal aplicable, durante el periodo comprendido del 01 de octubre al 31 de diciembre de 2019; señalando que la administración de la entidad es responsable de dar cumplimiento a dichos requerimientos normativos y legales. Nuestra responsabilidad consiste en expresar una opinión acerca del cumplimiento de los requerimientos descritos.


Alcance

El examen se realizó de acuerdo con las Normas para Atestiguar emitidas por el Instituto Mexicano de Contadores Públicos, con base en el análisis del cumplimiento en materia de emisión, recepción y almacenaje de los Comprobantes Fiscales Digitales por Internet por parte de la entidad. Consideramos que nuestro examen proporciona una base razonable para emitir una opinión.

Opinión

En nuestra opinión, la entidad dio cumplimiento, en todos los aspectos importantes, en materia de emisión, recepción y almacenaje de los Comprobantes Fiscales Digitales por Internet por el periodo comprendido del 01 de octubre al 31 de diciembre de 2019.

CP Vicente Mireles Sepúlveda



CPC Vicente Mireles S
Niños Héroes 166 Sur Col. Centro TRC
Ced. Profesional 1663138
Registro ASE-RPI-010-2017
Torreón Coahuila a 14 de enero de 2020



C.P. VICENTE MIRELES S.
CONTADORES Y AUDITORES

Dictamen Contable

M.E. JESÚS JOAQUÍN QUISTIÁN CONTRERAS
DIRECTOR GENERAL DEL INSTITUTO TECNOLÓGICO SUPERIOR
DE SAN PEDRO DE LAS COLONIAS
C. TERESA GUAJARDO BERLANGA
SECRETARIA DE FISCALIZACIÓN Y RENDICIÓN DE CUENTAS DE COAHUILA
C. DIP. MARCELO DE JESÚS TORRES COFIÑO
PRESIDENTE DE LA JUNTA DE GOBIERNO DEL H. CONGRESO DEL ESTADO DE COAHUILA

Hemos auditado los estados financieros de la **INSTITUTO TECNOLÓGICO SUPERIOR DE SAN PEDRO DE LAS COLONIAS**, que comprenden el estado de situación financiera e informe sobre pasivos contingentes al 31 de diciembre de 2019, el estado de actividades, estado de variación en la hacienda pública, estado de cambios en la situación financiera, estado de flujos de efectivo, estado analítico del activo, estado analítico de la deuda y otros pasivos, correspondientes al ejercicio terminado en dicha fecha, así como las notas explicativas de los estados financieros (desglose, memoria y gestión administrativa) que incluyen un resumen de las políticas contables significativas.

En nuestra opinión, los estados financieros contables adjuntos presentan razonablemente, en todos los aspectos materiales, la situación financiera del ente público al 31 de diciembre de 2019, así como de sus resultados, flujos de efectivo y la demás información contable correspondientes al ejercicio terminado en dicha fecha, de conformidad con la Ley General de Contabilidad Gubernamental y los acuerdos normativos emitidos por el Consejo Nacional de Armonización Contable (CONAC).

Hemos llevado a cabo nuestra auditoría de conformidad con las Normas Profesionales de Auditoría del Sistema Nacional de Fiscalización (NPASNF). Nuestras responsabilidades de acuerdo con dichas normas se describen más adelante en la sección *responsabilidades del auditor en relación con la auditoría de los estados financieros* contables de nuestro informe. Somos independientes del ente público de conformidad con el Código de Ética junto con los requerimientos de ética que son aplicables a nuestra auditoría de los estados financieros y hemos cumplido las demás responsabilidades de ética de conformidad con esos requerimientos y con el Código de Ética Profesional del Sistema Nacional de Fiscalización (SNF). Consideramos que la evidencia de auditoría que hemos obtenido proporciona una base suficiente y adecuada para nuestra opinión.

Las cuestiones clave de la auditoría son aquellas cuestiones que, según nuestro juicio profesional, ha sido de la mayor significatividad en nuestra auditoría de los estados financieros del periodo actual. Estas cuestiones han sido tratadas en el contexto de nuestra auditoría de los estados financieros contables en su conjunto y en la formación de nuestra opinión sobre estos, y no expresamos una opinión por separado sobre esas cuestiones.

La dirección de la entidad es responsable de la otra información. La otra información comprende la información incluida en el Informe de Avance de Gestión Financiera del cuarto trimestre de 2019, pero no incluye los estados financieros contables y presupuestarios ni nuestro informe de auditoría correspondiente.

Nuestra opinión sobre los estados financieros no cubre la otra información y no expresamos ninguna forma de conclusión que proporcione un grado de seguridad sobre esta.



C.P. VICENTE MIRELES S.
CONTADORES Y AUDITORES

En relación con nuestra auditoría de los estados financieros, nuestra responsabilidad es la de leer la otra información y, al hacerlo, considerar si existe una incongruencia material entre la otra información y los estados financieros o el conocimiento obtenido por nosotros en la auditoría o si parece que existe una incorrección material en la otra información por algún otro motivo.

Si, basándonos en el trabajo que hemos realizado, concluimos que existe una incorrección material en esta otra información, estamos obligados a informar de ello. Hemos concluido que no existe una incorrección material en la otra información

Responsabilidades de la dirección y de los responsables del gobierno de la entidad en relación con los estados financieros

La dirección es responsable de la preparación y presentación razonable de los estados financieros adjuntos de conformidad con la Ley General de Contabilidad Gubernamental y los acuerdos normativos emitidos por el CONAC, y del control interno que la dirección considere necesario para permitir la preparación de estados financieros contables libres de incorrección material, debida a fraude o error.

En la preparación de los estados financieros contables, la dirección es responsable de la valoración de la capacidad del ente público de existencia permanente, revelando, según corresponda, las cuestiones relacionadas con la existencia permanente y utilizando el postulado básico de contabilidad gubernamental existencia permanente excepto por disposición legal en la que se especifique lo contrario, o bien no exista otra alternativa realista.

Los responsables del gobierno del ente público son responsables de la supervisión del proceso de información financiera del ente.

Responsabilidades del auditor en relación con la auditoría de los estados financieros

Nuestros objetivos son obtener una seguridad razonable de que los estados financieros contables en su conjunto están libres de incorrección material, debida a fraude o error, y emitir un informe de auditoría que contiene nuestra opinión. Seguridad razonable es un alto grado de seguridad, pero no garantiza que una auditoría realizada de conformidad con las NPASNf siempre detecte una incorrección material cuando existe. Las incorrecciones pueden deberse a fraude o error y se consideran materiales si, individualmente o de forma agregada, puede preverse razonablemente que influyan en las decisiones económicas que los usuarios toman basándose en los estados financieros.

CP Vicente Mireles Sepúlveda

CPC Vicente Mireles S
Niños Héroes 166 Sur Col. Centro TRC
Ced. Profesional 1663138
Registro ASE-RPI-010-2017
Torreón Coahuila a 14 de enero de 2020



C.P. VICENTE MIRELES S.
CONTADORES Y AUDITORES

Dictamen Presupuestario

M.E. JESÚS JOAQUÍN QUISTIÁN CONTRERAS
DIRECTOR GENERAL DEL INSTITUTO TECNOLÓGICO SUPERIOR
DE SAN PEDRO DE LAS COLONIAS
C. TERESA GUAJARDO BERLANGA
SECRETARIA DE FISCALIZACIÓN Y RENDICIÓN DE CUENTAS DE COAHUILA
C. DIP. MARCELO DE JESÚS TORRES COFIÑO
PRESIDENTE DE LA JUNTA DE GOBIERNO DEL

Hemos auditado los estados financieros de la **INSTITUTO TECNOLÓGICO SUPERIOR DE SAN PEDRO DE LAS COLONIAS**, que comprenden los estados analíticos de ingresos por clasificación económica, fuentes de financiamiento y rubros de ingresos; los estados analíticos del ejercicio del presupuesto de egresos por clasificación administrativa, económica, objeto del gasto y funcional, correspondientes al periodo del 01 de octubre al 31 de diciembre de 2019.

En nuestra opinión, los estados financieros presupuestarios adjuntos presentan razonablemente, en todos los aspectos materiales, el ejercicio del presupuesto de ingresos y egresos de la entidad, de conformidad con la Ley General de Contabilidad Gubernamental y los acuerdos normativos emitidos por el Consejo Nacional de Armonización Contable (CONAC).

Hemos llevado a cabo nuestra auditoria de conformidad con las Normas Profesionales de Auditoría del Sistema Nacional de Fiscalización (NPASNF). Nuestras responsabilidades de acuerdo con dichas normas se describen más adelante en la sección *responsabilidades del auditor en relación con la auditoria de los estados financieros* presupuestarios de nuestro informe. Somos independientes del ente público de conformidad con el Código de Ética junto con los requerimientos de ética que son aplicables a nuestra auditoría de los estados financieros y hemos cumplido las demás responsabilidades de ética de conformidad con esos requerimientos y con el Código de Ética Profesional del Sistema Nacional de Fiscalización (SNF). Consideramos que la evidencia de auditoria que hemos obtenido proporciona una base suficiente y adecuada para nuestra opinión.

Las cuestiones clave de la auditoria son aquellas cuestiones que, según nuestro juicio profesional, ha sido de la mayor significatividad en nuestra auditoria de los estados financieros del periodo actual. Estas cuestiones han sido tratadas en el contexto de nuestra auditoria de los estados financieros presupuestarios en su conjunto y en la formación de nuestra opinión sobre estos, y no expresamos una opinión por separado sobre esas cuestiones.

La dirección de la entidad es responsable de la otra información. La otra información comprende la información incluida en el Informe de Avance de Gestión Financiera del cuarto trimestre de 2019, pero no incluye los estados financieros contables y presupuestarios ni nuestro informe de auditoría correspondiente.

Nuestra opinión sobre los estados financieros no cubre la otra información y no expresamos ninguna forma de conclusión que proporcione un grado de seguridad sobre esta.

En relación con nuestra auditoría de los estados financieros, nuestra responsabilidad es la de leer la otra información y, al hacerlo, considerar si existe una incongruencia material entre la otra información y los estados financieros o el conocimiento obtenido por nosotros en la auditoría o si parece que existe una incorrección material en la otra información por algún otro motivo.



C.P. VICENTE MIRELES S.
CONTADORES Y AUDITORES

Si, basándonos en el trabajo que hemos realizado, concluimos que existe una incorrección material en esta otra información, estamos obligados a informar de ello. Hemos concluido que no existe una incorrección material en la otra información.

Responsabilidades de la dirección y de los responsables del gobierno de la entidad en relación con los estados financieros

La dirección es responsable de la preparación y presentación razonable de los estados financieros adjuntos de conformidad con la Ley General de Contabilidad Gubernamental y los acuerdos normativos emitidos por el CONAC, y del control interno que la dirección considere necesario para permitir la preparación de estados financieros presupuestarios libres de incorrección material, debida a fraude o error.

En la preparación de los estados financieros presupuestarios, la dirección es responsable de la valoración de la capacidad del ente público de existencia permanente, revelando, según corresponda, las cuestiones relacionadas con la existencia permanente y utilizando el postulado básico de contabilidad gubernamental existencia permanente excepto por disposición legal en la que se especifique lo contrario, o bien no exista otra alternativa realista.

Los responsables del gobierno del ente público son responsables de la supervisión del proceso de información financiera del ente.

Responsabilidades del auditor en relación con la auditoría de los estados financieros

Nuestros objetivos son obtener una seguridad razonable de que los estados financieros presupuestarios en su conjunto están libres de incorrección material, debida a fraude o error, y emitir un informe de auditoría que contiene nuestra opinión. Seguridad razonable es un alto grado de seguridad, pero no garantiza que una auditoría realizada de conformidad con las NPASNFI siempre detecte una incorrección material cuando existe. Las incorrecciones pueden deberse a fraude o error y se consideran materiales si, individualmente o de forma agregada, puede preverse razonablemente que influyan en las decisiones económicas que los usuarios toman basándose en los estados financieros.

CP Vicente Mireles Sepúlveda

CPC Vicente Mireles S
Niños Héroes 166 Sur Col. Centro TRC
Ced. Profesional 1663138
Registro ASE-RPI-010-2017
Torreón Coahuila a 14 de enero de 2020



C.P. VICENTE MIRELES S.
CONTADORES Y AUDITORES

M.E. JESÚS JOAQUÍN QUISTIÁN CONTRERAS
DIRECTOR GENERAL DEL INSTITUTO TECNOLÓGICO SUPERIOR
DE SAN PEDRO DE LAS COLONIAS
C. TERESA GUAJARDO BERLANGA
SECRETARIA DE FISCALIZACIÓN Y RENDICIÓN DE CUENTAS DE COAHUILA
C. DIP. MARCELO DE JESUS TORRES COFIÑO
PRESIDENTE DE LA JUNTA DE GOBIERNO DEL H. CONGRESO DEL ESTADO DE COAHUILA

Introducción

Hemos examinado la situación que guarda el control interno institucional de la **INSTITUTO TECNOLÓGICO SUPERIOR DE SAN PEDRO DE LAS COLONIAS**, con base en el Marco Integrado de Control Interno emitido por el Sistema Nacional de Fiscalización, durante el periodo comprendido del 01 de octubre al 31 de diciembre de 2019; señalando que la administración de la entidad es responsable de dar cumplimiento a dichos requerimientos normativos y legales. Nuestra responsabilidad consiste en expresar una opinión acerca del cumplimiento de los requerimientos descritos.

Alcance

El examen se realizó de acuerdo con las Normas para Atestiguar emitidas por el Instituto Mexicano de Contadores Públicos, con base en el análisis del cumplimiento del Marco Integrado de Control Interno por parte de la entidad. Consideramos que nuestro examen proporciona una base razonable para emitir una opinión.


Limitaciones Inherentes

Debido a las limitaciones inherentes en cualquier control interno, los errores o fraudes pueden ocurrir y no ser detectados. Asimismo, las proyecciones de cualquier evaluación de control interno a una fecha posterior de la revisión están sujetas al riesgo de que los procedimientos puedan llegar a ser inadecuados debido a los cambios de circunstancias, o a que el grado de cumplimiento de los procedimientos pueda deteriorarse.

Opinión

En nuestra opinión, la entidad dio cumplimiento, en todos los aspectos importantes, al Marco Integrado de Control Interno por el periodo comprendido del 01 de octubre al 31 de diciembre de 2019, y el control interno institucional ofrece una seguridad razonable, en todos los aspectos importantes.

CP Vicente Mireles Sepúlveda


CPC Vicente Mireles S
Niños Héroes 166 Sur Col. Centro TRC
Ced. Profesional 1663138
Registro ASE-RPI-010-2017
Torreón Coahuila a 14 de enero de 2020



INSTITUTO TECNOLÓGICO SUPERIOR DE SAN PEDRO DE LAS COLONIAS

II.- Información Presupuestaria.

- Estado analítico de ingresos, del que se deriva la presentación en clasificación económica, incluyendo los ingresos excedentes generados, del 01 de enero al 31 de diciembre de 2019.
- Estado analítico de ingresos, del que se derivará la presentación en clasificación por fuentes de financiamiento, incluyendo los ingresos excedentes generados, del 01 de enero al 31 de diciembre de 2019.
- Estado analítico de ingresos, del que se derivará la presentación en clasificación por rubros de ingresos, incluyendo los ingresos excedentes generados, del 01 de enero al 31 de diciembre de 2019.
- Estado analítico del ejercicio del presupuesto de egresos del 01 de enero al 31 de diciembre de 2019, por clasificación administrativa;
- Estado analítico del ejercicio del presupuesto de egresos del 01 de enero al 31 de diciembre de 2019, por clasificación económica;
- Estado analítico del ejercicio del presupuesto de egresos del 01 de enero al 31 de diciembre de 2019, por clasificación por objeto del gasto;
- Estado analítico del ejercicio del presupuesto de egresos del 01 de enero al 31 de diciembre de 2019, por clasificación funcional.
- Endeudamiento neto, financiamiento menos amortización del 01 de enero al 31 de diciembre de 2019,
- Intereses de la deuda del 01 de enero al 31 de diciembre de 2019.;
y
- Un flujo de fondos que resuma todas las operaciones del 01 de enero al 31 de diciembre de 2019.

Cuenta Pública 2019
 Instituto Tecnológico Superior de San Pedro, Coahuila
 Estado Analítico de Ingresos
 Del 1 de Enero al 31 de Diciembre de 2019

Rubro de Ingresos	Ingreso					Diferencia
	Estimado	Ampliaciones y Reducciones	Modificado	Devengado	Recaudado	
	(1)	(2)	(3= 1 + 2)	(4)	(5)	
Impuestos	0	0	0	0	0	0
Cuotas y Aportaciones de Seguridad Social	0	0	0	0	0	0
Contribuciones de Mejoras	0	0	0	0	0	0
Derechos	0	30	30	30	30	30
Productos	0	0	0	0	0	0
Aprovechamientos	22,170	0	22,170	20,470	20,470	-1,700
Ingresos por Venta de Bienes, Prestación de Servicios y Otros Ingresos	5,773,575	1,168,100	6,941,674	6,513,440	6,450,894	677,319
Participaciones, Aportaciones, Convenios, Incentivos Derivados de la Colaboración Fiscal y Fondos Distintos de Aportaciones	37,024,726	4,947,295	41,972,021	37,009,864	37,009,864	-14,862
Transferencias, Asignaciones, Subsidios y Subvenciones, y Pensiones y Jubilaciones	0	0	0	0	0	0
Ingresos Derivados de Financiamientos	0	0	0	0	0	0
Total	42,820,471	6,115,425	48,935,896	43,543,803	43,481,257	660,786
				Ingresos excedentes		660,786

Estado Analítico de Ingresos Por Fuente de Financiamiento	Ingreso					Diferencia
	Estimado	Ampliaciones y Reducciones	Modificado	Devengado	Recaudado	
	(1)	(2)	(3= 1 + 2)	(4)	(5)	
Ingresos del Poder Ejecutivo Federal o Estatal y de los Municipios						
Impuestos	0	0	0	0	0	0
Cuotas y Aportaciones de Seguridad Social	0	0	0	0	0	0
Contribuciones de Mejoras	0	0	0	0	0	0
Derechos	0	30	30	30	30	30
Productos	0	0	0	0	0	0
Aprovechamientos	22,170	0	22,170	20,470	20,470	-1,700
Participaciones, Aportaciones, Convenios, Incentivos Derivados de la Colaboración Fiscal y Fondos Distintos de Aportaciones	37,024,726	4,947,295	41,972,021	37,009,864	37,009,864	-14,862
Transferencias, Asignaciones, Subsidios y Subvenciones, y Pensiones y Jubilaciones	0	0	0	0	0	0
	0	0	0	0	0	0
Ingresos de los Entes Públicos de los Poderes Legislativo y Judicial, de los Órganos Autónomos y del Sector Paraestatal o Paramunicipal, así como de las Empresas Productivas del Estado						
Cuotas y Aportaciones de Seguridad Social	0	0	0	0	0	0
Productos	0	0	0	0	0	0
Ingresos por Venta de Bienes, Prestación de Servicios y Otros Ingresos	5,773,575	1,168,100	6,941,674	6,513,440	6,450,894	677,319
Transferencias, Asignaciones, Subsidios y Subvenciones, y Pensiones y Jubilaciones	0	0	0	0	0	0
Ingresos derivados de financiamiento						
Ingresos Derivados de Financiamientos	0	0	0	0	0	0
Total	42,820,471	6,115,425	48,935,896	43,543,803	43,481,257	660,786
				Ingresos excedentes		660,786

Los Ingresos por Fuente de Financiamiento pudieran no corresponder al tipo de Ente Público configurado. Se sugiere revisar:

- Que la clasificación administrativa en Configuración del Ente sea correcta.
- Que sus ingresos estén clasificados en los conceptos correctos y aplicables a su Ente Público. Se deberá corregir o reclasificar lo que se requiera.

Es necesario tomar en cuenta que el formato limita los ingresos que corresponden a los Poderes Legislativo, Judicial, Órganos Autónomos, Sector Paraestatal y Empresas productivas del Estado, por lo que el SAACG.NET mostrará completos los ingresos en el apartado donde sea posible, aun cuando no correspondan.

M.C. JESÚS JOAQUÍN QUISTIÁN CONTRERAS
 DIRECTOR GENERAL

CP. LUIS ANTONIO TORRES RAMÍREZ
 JEFE DEPTO. RECURSOS FINANCIEROS

LIC. ELENA HERNÁNDEZ DELGADO
 SUBDIRECTORA ADMINISTRATIVA

INSTITUTO TECNOLÓGICO SUPERIOR DE SAN PEDRO DE LAS COLONIAS

Estado Analítico de Ingresos

Del 01 de enero al 31 de diciembre de 2019

Clasificación Económica	Ingreso					Diferencia
	Estimado	Ampliaciones y Reducciones	Modificado	Devengado	Recaudado	
	1	2	(3= 1 + 2)	4	5	
						(6= 5 - 1)
Impuestos						
Cuotas y Aportaciones						
Contribuciones						
Mineras						
Derechos		30.00	30.00	30.00	30.00	30.00
Productos						
Aprovechamientos	22,170.00	0.00	22,170.00	20,470.00	20,470.00	-1,700.00
Ingresos por Venta de Bienes, Prestación de						
Servicios y Otros Ingresos	5,773,575.00	1,168,100.00	6,941,674.00	6,500,317.00	6,450,894.00	677,319.00
Participaciones, Aportaciones, Convenios, Incentivos Derivados de la						
Colaboración Fiscal y Fondos Distintos de Aportaciones	37,024,726.00	4,947,295.00	41,972,021.00	37,009,864.00	37,009,864.00	-14,862.00
Transferencias, Asignaciones, Subsidios y Subvenciones y Pensiones y Jubilaciones						
Ingresos Derivados de Financiamientos						
Total	42,820,471.00	6,115,425.00	48,935,896.00	4,353,680.00	43,481,257.00	660,786.00
				Ingresos excedentes		

INSTITUTO TECNOLÓGICO SUPERIOR DE SAN PEDRO DE LAS COLONIAS

Estado Analítico de Ingresos

Del 01 de enero al 31 de diciembre de 2019

Estado Analítico de Ingresos Por Fuente de Financiamiento	Ingreso					Diferencia
	Estimado	Ampliaciones y Reducciones	Modificado	Devengado	Recaudado	
	1	2	(3= 1 + 2)	4	5	
Ingresos del Poder Ejecutivo Federal o Estatal y de los Municipios	0.00	0.00	0.00	0.00	0.00	0.00
Impuestos	0.00	0.00	0.00	0.00	0.00	0.00
Cuotas y Aportaciones de Seguridad Social	0.00	0.00	0.00	0.00	0.00	0.00
Contribuciones de Mejoras	0.00	0.00	0.00	0.00	0.00	0.00
Derechos	0.00	30.00	30.00	30.00	30.00	30.00
Productos	0.00	0.00	0.00	0.00	0.00	0.00
Aprovechamientos	22,170.00	0.00	22,170.00	20,470.00	20,470.00	-1,700.00
Participaciones, Aportaciones, Convenios, Incentivos Derivados de la Colaboración Fiscal y Fondos Distintos de Aportaciones	37,024,726.00	4,947,295.00	41,972,021.00	37,009,864.00	37,009,864.00	-14,862.00
Transferencias, Asignaciones, Subsidios y Subvenciones, y Pensiones y Jubilaciones	0.00	0.00	0.00	0.00	0.00	0.00
Ingresos de los Entes Públicos de los Poderes Legislativo y Judicial, de los Órganos Autónomos y del Sector Paraestatal o Paramunicipal, así como de las Empresas Productivas del Estado	0.00	0.00	0.00	0.00	0.00	0.00
Cuotas y Aportaciones de Seguridad Social	0.00	0.00	0.00	0.00	0.00	0.00
Productos	0.00	0.00	0.00	0.00	0.00	0.00
Ingresos por Venta de Bienes, Presentación de Servicios y Otros Ingresos	5,773,575.00	1,168,100.00	6,941,674.00	6,513,440.00	6,450,894.00	677,319.00
Transferencias, Asignaciones, Subsidios y Subvenciones, y Pensiones y Jubilaciones	0.00	0.00	0.00	0.00	0.00	0.00
Ingresos Derivados de Financiamientos	0.00	0.00	0.00	0.00	0.00	0.00
Ingresos Derivados de Financiamientos	0.00	0.00	0.00	0.00	0.00	0.00
Total	42,820,471.00	6,115,425.00	48,935,896.00	43,543,803.00	43,481,257.00	660,786.00
				Ingresos excedentes		660,786.00

INSTITUTO TECNOLOGICO SUPERIOR DE SAN PEDRO DE LAS COLONIAS

Estado Analítico de Ingresos

Del 01 de enero al 31 de diciembre de 2019

Rubro de Ingresos	Ingreso					Diferencia
	Estimado	Ampliaciones y Reducciones	Modificado	Devengado	Recaudado	
	1	2	(3= 1 + 2)	4	5	
Impuestos	0.00	0.00	0.00	0.00	0.00	0.00
Cuotas y Aportaciones de Seguridad Social	0.00	0.00	0.00	0.00	0.00	0.00
Contribuciones de Mejoras	0.00	0.00	0.00	0.00	0.00	0.00
Derechos	0.00	30.00	30.00	30.00	30.00	30.00
Productos	0.00	0.00	0.00	0.00	0.00	0.00
Aprovechamientos	22,170.00	0.00	22,170.00	20,470.00	20,470.00	-1,700.00
Ingresos por Venta de Bienes, Presentación de Servicios y Otros Ingresos	5,773,575.00	1,168,100.00	6,941,675.00	6,513,440.00	6,450,894.00	677,319.00
Participaciones, Aportaciones, Convenios, Incentivos Derivados de la Colaboración Fiscal y Fondos Distintos de Aportaciones	37,024,726.00	4,947,295.00	41,972,021.00	37,009,864.00	37,009,864.00	-14,862.00
Transferencias, Asignaciones, Subsidios y Subvenciones, y Pensiones y Jubilaciones	0.00	0.00	0.00	0.00	0.00	0.00
Ingresos Derivados de Financiamientos	0.00	0.00	0.00	0.00	0.00	0.00
Total	42,820,471.00	6,115,425.00	48,935,896.00	43,543,803.00	43,481,257.00	660,786.00
				Ingresos excedentes		

Cuenta Pública 2019
 Instituto Tecnológico Superior de San Pedro, Coahuila
 Estado Analítico del Ejercicio del Presupuesto de Egresos
 Clasificación Administrativa
 Del 1 de Enero al 31 de Diciembre de 2019

Concepto	Egresos					Subejercicio 6 = (3 - 4)
	Aprobado	Ampliaciones/ (Reducciones)	Modificado	Devengado	Pagado	
	1	2	3 = (1 + 2)	4	5	
100 DIRECCION GENERAL	\$696,326	\$368,916	\$1,065,242	\$996,951	\$933,320	\$68,291
101 DIRECCION GENERAL	\$200,440	\$290,901	\$491,341	\$443,413	\$443,413	\$47,928
102 DIRECCION DE PLANEACIÓN Y VINCULACIÓN	\$495,886	\$78,015	\$573,901	\$553,538	\$489,907	\$20,363
200 SUBDIRECCION DE ADMINISTRACION Y FINANZAS	\$37,093,686	\$6,914,330	\$44,008,016	\$42,954,295	\$40,004,920	\$1,053,721
201 SUBDIRECCION DE ADMINISTRACION Y FINANZAS	\$798,742	-\$508,609	\$290,133	\$245,255	\$245,255	\$44,878
202 DEPARTAMENTO DE RECURSOS FINANCIEROS Y HUMANOS	\$30,274,590	\$6,530,439	\$36,805,029	\$36,074,568	\$33,189,045	\$730,461
203 DEPARTAMENTO DE REC. MATERIALES Y SERVICIOS GENERALES	\$3,668,574	\$342,393	\$4,010,967	\$3,907,125	\$3,847,334	\$103,842
204 DEPARTAMENTO DE CENTRO DE COMPUTO Y MANTENIMIENTO	\$2,351,780	\$379,055	\$2,730,835	\$2,603,135	\$2,599,075	\$127,700
205 CONTABILIDAD Y FINANZAS	\$0	\$171,053	\$171,053	\$124,212	\$124,212	\$46,841
300 SUBDIRECCION ACADEMICA	\$2,748,724	\$91,138	\$2,839,862	\$2,014,106	\$2,014,106	\$825,756
301 SUBDIRECCION ACADEMICA	\$608,547	\$451,307	\$1,059,853	\$821,581	\$821,581	\$238,272
302 DIVISION DE INGENIERIA EN SISTEMAS COMPUTACIONALES	\$461,634	-\$281,108	\$180,526	\$146,060	\$146,060	\$34,467
303 DIVISION DE INGENIERIA INDUSTRIAL	\$401,351	-\$40,425	\$360,926	\$135,869	\$135,869	\$225,057
304 DIVISION DE ING EN GESTION EMPRESARIAL	\$179,703	-\$21,500	\$158,203	\$50,267	\$50,267	\$107,936
305 DEPARTAMENTO DE DESARROLLO ACADEMICO	\$150,000	\$123,530	\$273,530	\$274,990	\$274,990	-\$1,460
306 DEPTO. DE INNOVACION E INVESTIGACION TECNOLOGICA	\$349,581	-\$83,421	\$266,160	\$199,640	\$199,640	\$66,520
307 DIVISION DE INGENIERIA EN LOGISTICA	\$128,201	\$21,000	\$149,201	\$74,582	\$74,582	\$74,619
308 SERVICIOS ESCOLARES	\$469,707	-\$78,245	\$391,462	\$311,119	\$311,119	\$80,344
400 SUBDIRECCION DE PLANEACION	\$1,367,704	\$83,200	\$1,450,904	\$312,981	\$312,981	\$1,137,923
401 SUBDIRECCION DE PLANEACION	\$75,700	\$121,279	\$196,979	\$92,282	\$92,282	\$104,697
410 CENTRO DE INFORMACION	\$507,475	-\$14,000	\$493,475	\$92,763	\$92,763	\$400,712
411 DEPARTAMENTO DE PLANEACION Y CALIDAD	\$784,528	-\$24,079	\$760,449	\$127,936	\$127,936	\$632,513
500 SUBDIRECCIÓN DE VINCULACIÓN	\$827,868	\$149,165	\$977,033	\$669,791	\$658,146	\$307,242
501 SUBDIRECCIÓN DE VINCULACIÓN	\$827,868	\$149,165	\$977,033	\$669,791	\$658,146	\$307,242
600 TRANSPARENCIA	\$86,163	\$0	\$86,163	\$22,710	\$22,710	\$63,453
601 TRANSPARENCIA	\$86,163	\$0	\$86,163	\$22,710	\$22,710	\$63,453
Total del Gasto	\$42,820,471	\$7,606,749	\$50,427,220	\$46,970,834	\$43,946,184	\$3,456,385

M.C. JESÚS JOAQUÍN QUISTIÁN CONTRERAS
 DIRECTOR GENERAL

LIC. ELENA HERNÁNDEZ DELGADO
 SUBDIRECTORA ADMINISTRATIVA

CP. LUIS ANTONIO TORRES RAMÍREZ
 JEFE DEPTO. RECURSOS FINANCIEROS

Cuenta Pública 2019
Instituto Tecnológico Superior de San Pedro, Coahuila
Estado Analítico del Ejercicio del Presupuesto de Egresos
Clasificación Económica (por Tipo de Gasto)
Del 1 de Enero al 31 de Diciembre de 2019

Concepto	Egresos					Subejercicio 6 = (3 - 4)
	Aprobado	Ampliaciones/ (Reducciones)	Modificado	Devengado	Pagado	
	1	2	3 = (1 + 2)	4	5	
Gasto Corriente	38,058,485	10,256,999	48,315,484	45,770,798	42,746,147	2,544,686
Gasto de Capital	4,761,986	-2,650,250	2,111,736	1,200,037	1,200,037	911,700
Amortización de la Deuda y Disminución de Pasivos	0	0	0	0	0	0
Pensiones y Jubilaciones	0	0	0	0	0	0
Participaciones	0	0	0	0	0	0
Total del Gasto	42,820,471	7,606,749	50,427,220	46,970,834	43,946,184	3,456,385

M.C. JESÚS JOAQUÍN QUISTIÁN CONTRERAS
DIRECTOR GENERAL

LIC. ELENA HERNÁNDEZ DELGADO
SUBDIRECTORA ADMINISTRATIVA

CP. LUIS ANTONIO TORRES RAMÍREZ
JEFE DEPTO. RECURSOS FINANCIEROS

INSTITUTO TECNOLÓGICO SUPERIOR DE SAN PEDRO DE LAS COLONIAS

Estado Analítico del Ejercicio del Presupuesto de Egresos

Clasificación Económica (por Tipo de Gasto)

Del 01 de enero al 31 de diciembre de 2019

Concepto	Egresos					Subejercicio
	Aprobado	Ampliaciones/ (Reducciones)	Modificado	Devengado	Pagado	
	1	2	3 = (1 + 2)	4	5	
Gasto Corriente	38,058,485.00	10,256,999.00	48,315,484.00	45,770,798.00	42,746,147.00	2,544,686.00
Gasto de Capital	4,761,986.00	-2,650,250.00	2,111,736.00	1,200,037.00	1,200,037.00	911,700.00
Amortización de la Deuda y Disminución de Pasivos	0.00	0.00	0.00	0.00	0.00	0.00
Pensiones y Jubilaciones	0.00	0.00	0.00	0.00	0.00	0.00
Participaciones	0.00	0.00	0.00	0.00	0.00	0.00
Total del Gasto	42,820,471.00	7,606,749.00	50,427,220.00	46,970,834.00	43,946,184.00	3,456,385.00

Cuenta Pública 2019
 Instituto Tecnológico Superior de San Pedro, Coahuila
 Estado Analítico del Ejercicio del Presupuesto de Egresos
 Clasificación por Objeto del Gasto (Capítulo y Concepto)
 Del 1 de Enero al 31 de Diciembre de 2019

Concepto	Egresos					Subejercicio
	Aprobado	Ampliaciones/ (Reducciones)	Modificado	Devengado	Pagado	
	1	2	3 = (1 + 2)	4	5	
Inversiones Para el Fomento de Actividades Productivas	0	0	0	0	0	0
Acciones y Participaciones de Capital	0	0	0	0	0	0
Compra de Títulos y Valores	0	0	0	0	0	0
Concesión de Préstamos	0	0	0	0	0	0
Inversiones en Fideicomisos, Mandatos y Otros Análogos	0	0	0	0	0	0
Otras Inversiones Financieras	0	0	0	0	0	0
Provisiones para Contingencias y Otras Erogaciones Especiales	0	0	0	0	0	0
Participaciones y Aportaciones	0	0	0	0	0	0
Participaciones	0	0	0	0	0	0
Aportaciones	0	0	0	0	0	0
Convenios	0	0	0	0	0	0
Deuda Pública	0	0	0	0	0	0
Amortización de la Deuda Pública	0	0	0	0	0	0
Intereses de la Deuda Pública	0	0	0	0	0	0
Comisiones de la Deuda Pública	0	0	0	0	0	0
Gastos de la Deuda Pública	0	0	0	0	0	0
Costo por Coberturas	0	0	0	0	0	0
Apoyos Financieros	0	0	0	0	0	0
Adeudos de Ejercicios Fiscales Anteriores (Adefas)	0	0	0	0	0	0
Total del Gasto	42,820,471	7,606,749	50,427,220	46,970,834	43,946,184	3,456,385

M.C. JESÚS JOAQUÍN QUISTIÁN CONTRERAS
 DIRECTOR GENERAL

LIC. ELENA HERNÁNDEZ DEL GADO
 SUBDIRECTORA ADMINISTRATIVA

CP. LUIS ANTONIO TORRES RAMÍREZ
 JEFE DEPTO. RECURSOS FINANCIEROS

INSTITUTO TECNOLOGICO SUPERIOR DE SAN PEDRO DE LAS COLONIAS

Estado Analítico del Ejercicio del Presupuesto de Egresos

Clasificación por Objeto del Gasto (Capítulo y Concepto)

Del 01 de enero al 31 de diciembre de 2019

Concepto	Egresos					Subejercicio 6 = (3 - 4)
	Aprobado	Ampliaciones/ (Reducciones)	Modificado	Devengado	Pagado	
	1	2	3 = (1 + 2)	4	5	
Servicios Personales	28,977,923.00	6,666,086.00	35,644,010.00	35,098,678.00	32,324,423.00	545,332.00
Remuneraciones al Personal de Carácter Permanente	18,104,146.00	348,632.00	18,452,778.00	18,451,072.00	18,451,072.00	1,706.00
Remuneraciones al Personal de Carácter Transitorio	154,000.00	136,868.00	290,868.00	275,183.00	275,183.00	15,685.00
Remuneraciones Adicionales y Especiales	4,533,925.00	4,544,137.00	9,078,062.00	8,935,637.00	6,744,210.00	142,425.00
Seguridad Social	3,629,085.00	2,131,266.00	5,760,352.00	5,399,299.00	4,816,471.00	361,052.00
Otras Prestaciones Sociales y Económicas	1,688,365.00	373,585.00	2,061,950.00	2,037,487.00	2,037,487.00	24,463.00
Previsiones	0.00	0.00	0.00	0.00	0.00	0.00
Pago de Estímulos a Servidores Públicos	868,402.00	-868,402.00	0.00	0.00	0.00	0.00
Materiales y Suministros	2,829,275.00	1,141,333.00	3,970,608.00	3,274,135.00	3,270,862.00	696,473.00
Materiales de Administración, Emisión de Documentos y Artículos Oficiales	1,337,435.00	-78,925.00	1,258,509.00	850,898.00	850,898.00	407,611.00
Alimentos y Utensilios	207,767.00	-142,617.00	65,150.00	38,728.00	38,728.00	26,422.00
Materias Primas y Materiales de Producción y Comercialización	2,000.00	3,294.00	5,294.00	851.00	851.00	4,442.00
Materiales y Artículos de Construcción y de Reparación	305,191.00	644,642.00	949,833.00	921,685.00	921,685.00	28,148.00
Productos Químicos, Farmacéuticos y de Laboratorio	142,640.00	-58,341.00	84,299.00	81,203.00	81,203.00	3,096.00
Combustibles, Lubricantes y Aditivos	360,614.00	351,636.00	712,250.00	693,157.00	689,884.00	19,092.00
Vestuario, Blancos, Prendas de Protección y Artículos Deportivos	227,648.00	484,624.00	712,272.00	534,312.00	534,312.00	177,960.00
Materiales y Suministros Para Seguridad	0.00	0.00	0.00	0.00	0.00	0.00
Herramientas, Refacciones y Accesorios Menores	245,981.00	-62,980.00	183,001.00	153,299.00	153,299.00	29,702.00
Servicios Generales	5,698,946.00	2,549,152.00	8,248,098.00	7,002,439.00	6,755,317.00	1,245,659.00
Servicios Básicos	1,304,940.00	-224,396.00	1,080,544.00	1,041,736.00	1,010,939.00	38,808.00
Servicios de Arrendamiento	194,400.00	368,990.00	563,390.00	533,088.00	531,928.00	30,302.00
Servicios Profesionales, Científicos, Técnicos y Otros Servicios	732,050.00	643,512.00	1,375,562.00	1,191,418.00	1,160,345.00	184,144.00
Servicios Financieros, Bancarios y Comerciales	360,000.00	-153,900.00	206,100.00	184,018.00	184,018.00	22,083.00
Servicios de Instalación, Reparación, Mantenimiento y Conservación	388,400.00	1,001,709.00	1,390,109.00	1,374,649.00	1,306,900.00	15,460.00
Servicios de Comunicación Social y Publicidad.	104,226.00	84,438.00	188,664.00	182,295.00	182,295.00	6,369.00
Servicios de Traslado y Viáticos	1,562,190.00	12,723.00	1,574,913.00	967,663.00	956,018.00	607,250.00
Servicios Oficiales	411,740.00	520,087.00	931,827.00	745,840.00	745,840.00	185,987.00
Otros Servicios Generales	641,000.00	295,989.00	936,989.00	781,732.00	677,034.00	155,257.00
Transferencias, Asignaciones, Subsidios y Otras Ayudas	552,340.00	-95,600.00	456,740.00	396,445.00	396,445.00	60,295.00
Transferencias Internas y Asignaciones al Sector Público	0.00	0.00	0.00	0.00	0.00	0.00
Transferencias al Resto del Sector Público	0.00	0.00	0.00	0.00	0.00	0.00
Subsidios y Subvenciones	0.00	0.00	0.00	0.00	0.00	0.00
Ayudas Sociales	552,340.00	-95,600.00	456,740.00	396,445.00	396,445.00	60,295.00
Pensiones y Jubilaciones	0.00	0.00	0.00	0.00	0.00	0.00
Transferencias a Fideicomisos, Mandatos y Otros Análogos	0.00	0.00	0.00	0.00	0.00	0.00
Transferencias a la Seguridad Social	0.00	0.00	0.00	0.00	0.00	0.00
Donativos	0.00	0.00	0.00	0.00	0.00	0.00
Transferencias al Exterior	0.00	0.00	0.00	0.00	0.00	0.00
Bienes Muebles, Inmuebles e Intangibles	4,761,986.00	-2,654,222.00	2,107,764.00	1,199,137.00	1,199,137.00	908,628.00
Mobiliario y Equipo de Administración	2,571,077.00	-1,148,161.00	1,422,916.00	706,367.00	706,367.00	716,550.00
Mobiliario y Equipo Educativo y Recreativo	384,358.00	-264,793.00	119,565.00	45,507.00	45,507.00	74,058.00
Equipo e Instrumental Médico y de Laboratorio	0.00	0.00	0.00	0.00	0.00	0.00
Vehículos y Equipo de Transporte	900,000.00	-848,416.00	51,584.00	50,198.00	50,198.00	1,386.00
Equipo de Defensa y Seguridad	0.00	0.00	0.00	0.00	0.00	0.00
Maquinaria, Otros Equipos y Herramientas	646,552.00	-257,552.00	388,999.00	291,836.00	291,836.00	97,163.00
Activos Biológicos	10,000.00	-10,000.00	0.00	0.00	0.00	0.00
Bienes Inmuebles	0.00	0.00	0.00	0.00	0.00	0.00
Activos Intangibles	250,000.00	-125,300.00	124,700.00	105,229.00	105,229.00	19,471.00
Inversión Pública	0.00	0.00	0.00	0.00	0.00	0.00
Obra Pública en Bienes de Dominio Público	0.00	0.00	0.00	0.00	0.00	0.00
Obra Pública en Bienes Propios	0.00	0.00	0.00	0.00	0.00	0.00
Proyectos Productivos y Acciones de Fomento	0.00	0.00	0.00	0.00	0.00	0.00
Inversiones Financieras y Otras Provisiones	0.00	0.00	0.00	0.00	0.00	0.00
Inversiones Para el Fomento de Actividades Productivas.	0.00	0.00	0.00	0.00	0.00	0.00
Acciones y Participaciones de Capital	0.00	0.00	0.00	0.00	0.00	0.00
Compra de Títulos y Valores	0.00	0.00	0.00	0.00	0.00	0.00
Concesión de Préstamos	0.00	0.00	0.00	0.00	0.00	0.00
Inversiones en Fideicomisos, Mandatos y Otros Análogos	0.00	0.00	0.00	0.00	0.00	0.00
Otras Inversiones Financieras	0.00	0.00	0.00	0.00	0.00	0.00
Provisiones para Contingencias y Otras Erogaciones Especiales	0.00	0.00	0.00	0.00	0.00	0.00
Participaciones y Aportaciones	0.00	0.00	0.00	0.00	0.00	0.00
Participaciones	0.00	0.00	0.00	0.00	0.00	0.00
Aportaciones	0.00	0.00	0.00	0.00	0.00	0.00
Convenios	0.00	0.00	0.00	0.00	0.00	0.00
Deuda Pública	0.00	0.00	0.00	0.00	0.00	0.00
Amortización de la Deuda Pública	0.00	0.00	0.00	0.00	0.00	0.00
Intereses de la Deuda Pública	0.00	0.00	0.00	0.00	0.00	0.00
Comisiones de la Deuda Pública	0.00	0.00	0.00	0.00	0.00	0.00
Gastos de la Deuda Pública	0.00	0.00	0.00	0.00	0.00	0.00
Costo por Coberturas	0.00	0.00	0.00	0.00	0.00	0.00
Apoysos Financieros	0.00	0.00	0.00	0.00	0.00	0.00
Adeudos de Ejercicios Fiscales Anteriores (Adefas)	0.00	0.00	0.00	0.00	0.00	0.00
Total del Gasto	42,820,471.00	7,605,749.00	50,427,220.00	46,970,834.00	43,946,184.00	3,456,385.00

Cuenta Pública 2019
Instituto Tecnológico Superior de San Pedro, Coahuila
Estado Analítico del Ejercicio del Presupuesto de Egresos
Clasificación Funcional (Finalidad y Función)
Del 1 de Enero al 31 de Diciembre de 2019

Concepto	Egresos					Subejercicio 6 = (3 - 4)
	Aprobado	Ampliaciones/ (Reducciones)	Modificado	Devengado	Pagado	
	1	2	3 = (1 + 2)	4	5	
Gobierno	0	0	0	0	0	0
Legislación			0			0
Justicia			0			0
Coordinación de la Política de Gobierno			0			0
Relaciones Exteriores			0			0
Asuntos Financieros y Hacendarios			0			0
Seguridad Nacional			0			0
Asuntos de Orden Público y de Seguridad Interior			0			0
Otros Servicios Generales			0			0
Desarrollo Social	42,820,471	7,606,749	50,427,220	46,970,834	43,946,184	3,456,385
Protección Ambiental			0			0
Vivienda y Servicios a la Comunidad			0			0
Salud			0			0
Recreación, Cultura y Otras Manifestaciones Sociales			0			0
Educación	42,820,471	7,606,749	50,427,220	46,970,834	43,946,184	3,456,385
Protección Social			0			0
Otros Asuntos Sociales			0			0
Desarrollo Económico	0	0	0	0	0	0
Asuntos Económicos, Comerciales y Laborales en General			0			0
Agropecuaria, Silvicultura, Pesca y Caza			0			0
Combustibles y Energía			0			0
Minería, Manufacturas y Construcción			0			0
Transporte			0			0
Comunicaciones			0			0
Turismo			0			0
Ciencia, Tecnología e Innovación			0			0
Otras Industrias y Otros Asuntos Económicos			0			0
Otras no Clasificadas en Funciones Anteriores	0	0	0	0	0	0
Transacciones de la Deuda Publica / Costo Financiero de la Deuda			0			0
Transferencias, Participaciones y Aportaciones entre Diferentes Niveles y Ordenes de Gobierno			0			0
Saneamiento del Sistema Financiero			0			0
Adeudos de Ejercicios Fiscales Anteriores			0			0
Total del Gasto	42,820,471	7,606,749	50,427,220	46,970,834	43,946,184	3,456,385

M.C. JESÚS JOAQUÍN QUISTIÁN CONTRERAS
DIRECTOR GENERAL

LIC. ELENA HERNÁNDEZ DELGADO
SUBDIRECTORA ADMINISTRATIVA

CP. LUIS ANTONIO TORRES RAMÍREZ
JEFE DEPTO. RECURSOS FINANCIEROS

INSTITUTO TECNOLÓGICO SUPERIOR DE SAN PEDRO DE LAS COLONIAS

Estado Analítico del Ejercicio del Presupuesto de Egresos

Clasificación Funcional (Finalidad y Función)

Del 01 de enero al 31 de diciembre de 2019


Concepto	Egresos					Subejercicio
	Aprobado	Ampliaciones/ (Reducciones)	Modificado	Devengado	Pagado	
	1	2	3 = (1 + 2)	4	5	
Gobierno	0.00	0.00	0.00	0.00	0.00	0.00
Legislación	0.00	0.00	0.00	0.00	0.00	0.00
Justicia	0.00	0.00	0.00	0.00	0.00	0.00
Coordinación de la Política de Gobierno	0.00	0.00	0.00	0.00	0.00	0.00
Relaciones Exteriores	0.00	0.00	0.00	0.00	0.00	0.00
Asuntos Financieros y Hacendarios	0.00	0.00	0.00	0.00	0.00	0.00
Seguridad Nacional	0.00	0.00	0.00	0.00	0.00	0.00
Asuntos de Orden Público y de Seguridad Interior	0.00	0.00	0.00	0.00	0.00	0.00
Otros Servicios Generales	0.00	0.00	0.00	0.00	0.00	0.00
Desarrollo Social	42,820,471.00	7,606,749.00	50,427,220.00	46,970,834.00	43,946,184.00	3,456,385.00
Protección Ambiental	0.00	0.00	0.00	0.00	0.00	0.00
Vivienda y Servicios a la Comunidad	0.00	0.00	0.00	0.00	0.00	0.00
Salud	0.00	0.00	0.00	0.00	0.00	0.00
Recreación, Cultura y Otras Manifestaciones Sociales	0.00	0.00	0.00	0.00	0.00	0.00
Educación	42,820,471.00	7,606,749.00	50,427,220.00	46,970,834.00	43,946,184.00	3,456,385.00
Protección Social	0.00	0.00	0.00	0.00	0.00	0.00
Otros Asuntos Sociales	0.00	0.00	0.00	0.00	0.00	0.00
Desarrollo Económico	0.00	0.00	0.00	0.00	0.00	0.00
Asuntos Económicos, Comerciales y Laborales en General	0.00	0.00	0.00	0.00	0.00	0.00
Agropecuaria, Silvicultura, Pesca y Caza	0.00	0.00	0.00	0.00	0.00	0.00
Combustibles y Energía	0.00	0.00	0.00	0.00	0.00	0.00
Minería, Manufacturas y Construcción	0.00	0.00	0.00	0.00	0.00	0.00
Transporte	0.00	0.00	0.00	0.00	0.00	0.00
Comunicaciones	0.00	0.00	0.00	0.00	0.00	0.00
Turismo	0.00	0.00	0.00	0.00	0.00	0.00
Ciencia, Tecnología e Innovación	0.00	0.00	0.00	0.00	0.00	0.00
Otras Industrias y Otros Asuntos Económicos	0.00	0.00	0.00	0.00	0.00	0.00
Otras no Clasificadas en Funciones Anteriores	0.00	0.00	0.00	0.00	0.00	0.00
Transacciones de la Deuda Pública / Costo Financiero de la Deuda	0.00	0.00	0.00	0.00	0.00	0.00
Transferencias, Participaciones y Aportaciones entre Diferentes Niveles y Ordenes de Gobierno	0.00	0.00	0.00	0.00	0.00	0.00
Saneamiento del Sistema Financiero	0.00	0.00	0.00	0.00	0.00	0.00
Adeudos de Ejercicios Fiscales Anteriores	0.00	0.00	0.00	0.00	0.00	0.00
Total del Gasto	42,820,471.00	7,606,749.00	50,427,220.00	46,970,834.00	43,946,184.00	3,456,385.00

Cuenta Pública 2019
Instituto Tecnológico Superior de San Pedro, Coahuila
Endeudamiento Neto
Del 1 de Enero al 31 de Diciembre de 2019


Identificación de Crédito o Instrumento	Contratación/Colocación	Amortización	Endeudamiento Neto
	A	B	C = A - B
Creditos Bancarios			
			0
			0
			0
			0
			0
			0
			0
			0
			0
			0
Total Créditos Bancarios	0	0	0

Otros Instrumentos de Deuda			
			0
			0
			0
			0
			0
			0
			0
			0
			0
			0
Total Otros Instrumentos de Deuda	0	0	0

TOTAL	0	0	0
--------------	----------	----------	----------


 M.C. JESÚS JOAQUÍN QUISTIÁN CONTRERAS
 DIRECTOR GENERAL


 LIC. ELENA HERNÁNDEZ DELGADO
 SUBDIRECTORA ADMINISTRATIVA


 CP. LUIS ANTONIO TORRES RAMÍREZ
 JEFE DEPTO. RECURSOS FINANCIEROS

INSTITUTO TECNOLOGICO SUPERIOR DE SAN PEDRO DE LAS COLONIAS

Endeudamiento Neto

Del 01 de enero al 31 de diciembre de 2019


Identificación de Crédito o Instrumento	Contratación / Colocación	Amortización	Endeudamiento Neto
	A	B	C = A - B
Créditos Bancarios			
NO APLICA	0.00	0.00	0.00
NO APLICA	0.00	0.00	0.00
NO APLICA	0.00	0.00	0.00
Total Créditos Bancarios	0.00	0.00	0.00
Otros Instrumentos de Deuda			
NO APLICA	0.00	0.00	0.00
NO APLICA	0.00	0.00	0.00
NO APLICA	0.00	0.00	0.00
Total Otros Instrumentos de Deuda	0.00	0.00	0.00
TOTAL	0.00	0.00	0.00


Cuenta Pública 2019
Instituto Tecnológico Superior de San Pedro, Coahuila
Intereses de la Deuda
Del 1 de Enero al 31 de Diciembre de 2019

Identificación de Crédito o Instrumento	Devengado	Pagado
Créditos Bancarios		
Total de intereses de Créditos Bancarios	0	0

Otros Instrumentos de Deuda		
Total de intereses de Otros Instrumentos de Deuda	0	0

TOTAL	0	0
--------------	----------	----------


 M.C. JESÚS JOAQUÍN QUISTIÁN CONTRERAS
 DIRECTOR GENERAL


 LIC. ELENA HERNÁNDEZ DELGADO
 SUBDIRECTORA ADMINISTRATIVA


 CP. LUIS ANTONIO TORRES RAMÍREZ
 JEFE DEPTO. RECURSOS FINANCIEROS

INSTITUTO TECNOLOGICO SUPERIOR DE SAN PEDRO DE LAS COLONIAS

Intereses de la Deuda

Del 01 de enero al 31 de diciembre de 2019

Identificación de Crédito o Instrumento	Devengado	Pagado
Créditos Bancarios		
NO APLICA	0.00	0.00
NO APLICA	0.00	0.00
NO APLICA	0.00	0.00
Total de Intereses de Créditos Bancarios	0.00	0.00
Otros Instrumentos de Deuda		
NO APLICA	0.00	0.00
NO APLICA	0.00	0.00
NO APLICA	0.00	0.00
Total de Intereses de Otros Instrumentos de Deuda	0.00	0.00
TOTAL	0.00	0.00

Cuenta Pública 2019
Instituto Tecnológico Superior de San Pedro, Coahuila
Indicadores de Postura Fiscal
Del 1 de Enero al 31 de Diciembre de 2019

Concepto	Estimado	Devengado	Pagado ³
I. Ingresos Presupuestarios (I=1+2)	42,820,471	43,543,803	43,481,257
1. Ingresos del Gobierno de la Entidad Federativa ¹	0	0	0
2. Ingresos del Sector Paraestatal ¹	42,820,471	43,543,803	43,481,257
II. Egresos Presupuestarios (II=3+4)	42,820,471	46,970,834	43,946,184
3. Egresos del Gobierno de la Entidad Federativa ²	0	0	0
4. Egresos del Sector Paraestatal ²	42,820,471	46,970,834	43,946,184
III. Balance Presupuestario (Superávit o Déficit) (III = I - II)	0	-3,427,031	-464,926

Concepto	Estimado	Devengado	Pagado ³
III. Balance presupuestario (Superávit o Déficit)	0	-3,427,031	-464,926
IV. Intereses, Comisiones y Gastos de la Deuda	0	0	0
V. Balance Primario (Superávit o Déficit) (V= III - IV)	0	-3,427,031	-464,926

Concepto	Estimado	Devengado	Pagado ³
A. Financiamiento	0	0	0
B. Amortización de la deuda	0	0	0
C. Endeudamiento ó desendeudamiento (C = A - B)	0	0	0

1. Los Ingresos que se presentan son los ingresos presupuestarios totales sin incluir los ingresos por financiamientos. Los Ingresos del Gobierno de la Entidad Federativa corresponden a los del Poder Ejecutivo, Legislativo Judicial y Autónomos

2. Los egresos que se presentan son los egresos presupuestarios totales sin incluir los egresos por amortización. Los egresos del Gobierno de la Entidad Federativa corresponden a los del Poder Ejecutivo, Legislativo, Judicial y Órganos Autónomos

3. Para Ingresos se reportan los ingresos recaudados; para egresos se reportan los egresos pagados



M.C. JESÚS JOAQUÍN QUISTIÁN CONTRERAS
 DIRECTOR GENERAL



LIC. ELENA HERNÁNDEZ
 SUBDIRECTORA ADMINISTRATIVA



CP. LUIS ANTONIO TORRES RAMÍREZ
 JEFE DEPTO. RECURSOS FINANCIEROS

DELGADO
STRATIVA

INSTITUTO TECNOLÓGICO SUPERIOR DE SAN PEDRO DE LAS COLONIAS

Indicadores de Postura Fiscal

Del 01 de enero al 31 de diciembre de 2019

Concepto	Estimado	Devengado	Pagado ³
I. Ingresos Presupuestarios (I=1+2)	42,820,471.00	43,454,803.00	43,481,257.00
1. Ingresos del Gobierno de la Entidad Federativa ¹	0.00	0.00	0.00
2. Ingresos del Sector Paraestatal ¹	42,820,471.00	43,543,803.00	43,481,257.00
II. Egresos Presupuestarios (II=3+4)	42,820,471.00	46,970,834.00	43,946,184.00
3. Egresos del Gobierno de la Entidad Federativa ²	0.00	0.00	0.00
4. Egresos del Sector Paraestatal ²	42,820,471.00	46,970,834.00	43,946,184.00
III. Balance Presupuestario (Superávit o Déficit) (III = I - II)	0.00	-3,427,031.00	-464,926.00
Concepto	Estimado	Devengado	Pagado ³
III. Balance presupuestario (Superávit o Déficit)	0.00	-3,427,031.00	-464,926.00
IV. Intereses, Comisiones y Gastos de la Deuda	0.00	0.00	0.00
V. Balance Primario (Superávit o Déficit) (V= III - IV)	0.00	-3,427,031.00	-464,926.00
Concepto	Estimado	Devengado	Pagado ³
A. Financiamiento	0.00	0.00	0.00
B. Amortización de la deuda	0.00	0.00	0.00
C. Endeudamiento ó desendeudamiento (C = A - B)	0.00	0.00	0.00

1 Los Ingresos que se presentan son los ingresos presupuestario totales sin incluir los ingresos por financiamientos. Los Ingresos del Gobierno de la Entidad Federativa corresponden a los del Poder Ejecutivo, Legislativo Judicial y Autónomos

2 Los egresos que se presentan son los egresos presupuestarios totales sin incluir los egresos por amortización. Los egresos del Gobierno de la Entidad Federativa corresponden a los del Poder Ejecutivo, Legislativo, Judicial y Órganos Autónomos

3 Para Ingresos se reportan los ingresos recaudados; para egresos se reportan los egresos pagados




INSTITUTO TECNOLÓGICO SUPERIOR DE SAN PEDRO DE LAS COLONIAS

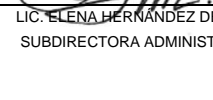
III.- Información Programática.

- Gasto por categoría programática acumulado del 01 de enero al 31 de diciembre de 2019.; *(el presupuesto de egresos aprobado, se deberá revelar anual).*
- Programas y proyectos de inversión del 01 de enero al 31 de diciembre de 2019.; *(formato libre)*
- Indicadores de resultados acumulados del 01 de enero al 31 de diciembre de 2019.; *(formato libre)*
- El cumplimiento de los objetivos contenidos en los planes y programas de conformidad con los indicadores aprobados en los presupuestos correspondientes.
- Los resultados de la evaluación del desempeño de los programas de la entidad federativa, así como los vinculados al ejercicio de los recursos federales que les hayan sido transferidos.

Cuenta Pública 2019
Instituto Tecnológico Superior de San Pedro, Coahuila
Gasto por Categoría Programática
Del 1 de Enero al 31 de Diciembre de 2019

Concepto	Egresos					Subejercicio 6 = (3 - 4)
	Aprobado	Ampliaciones/ (Reducciones)	Modificado	Devengado	Pagado	
	1	2	3 = (1 + 2)	4	5	
Programas	42,820,471	7,606,749	50,427,220	46,970,834	43,946,184	3,456,385
Subsidios: Sector Social y Privado o Entidades Federativas y Municipios	0	0	0	0	0	0
Sujetos a Reglas de Operación	0	0	0	0	0	0
Otros Subsidios	0	0	0	0	0	0
Desempeño de las Funciones	42,820,471	7,606,749	50,427,220	46,970,834	43,946,184	3,456,385
Prestación de Servicios Públicos	42,820,471	7,606,749	50,427,220	46,970,834	43,946,184	3,456,385
Provisión de Bienes Públicos	0	0	0	0	0	0
Planeación, seguimiento y evaluación de políticas públicas	0	0	0	0	0	0
Promoción y fomento	0	0	0	0	0	0
Regulación y supervisión	0	0	0	0	0	0
Funciones de las Fuerzas Armadas (Únicamente Gobierno Federal)	0	0	0	0	0	0
Específicos	0	0	0	0	0	0
Proyectos de Inversión	0	0	0	0	0	0
Administrativos y de Apoyo	0	0	0	0	0	0
Apoyo al proceso presupuestario y para mejorar la eficiencia institucional	0	0	0	0	0	0
Apoyo a la función pública y al mejoramiento de la gestión	0	0	0	0	0	0
Operaciones ajenas	0	0	0	0	0	0
Compromisos	0	0	0	0	0	0
Obligaciones de cumplimiento de resolución jurisdiccional	0	0	0	0	0	0
Desastres Naturales	0	0	0	0	0	0
Obligaciones	0	0	0	0	0	0
Pensiones y jubilaciones	0	0	0	0	0	0
Aportaciones a la seguridad social	0	0	0	0	0	0
Aportaciones a fondos de estabilización	0	0	0	0	0	0
Aportaciones a fondos de inversión y reestructura de pensiones	0	0	0	0	0	0
Programas de Gasto Federalizado (Gobierno Federal)	0	0	0	0	0	0
Gasto Federalizado	0	0	0	0	0	0
Participaciones a entidades federativas y municipios	0	0	0	0	0	0
Costo financiero, deuda o apoyos a deudores y ahorradores de la banca	0	0	0	0	0	0
Adeudos de ejercicios fiscales anteriores	0	0	0	0	0	0
Total del Gasto	42,820,471	7,606,749	50,427,220	46,970,834	43,946,184	3,456,385


M.C. JESÚS JOAQUÍN QUISTIÁN CONTRERAS
DIRECTOR GENERAL


LIC. ELENA HERNÁNDEZ DELGADO
SUBDIRECTORA ADMINISTRATIVA

CP. LUIS ANTONIO TORRES RAMÍREZ
JEFE DEPTO. RECURSOS FINANCIEROS

Nombre del Ente Público
Gasto por Categoría Programática
Del 01 de enero al 31 de diciembre de 2019

Concepto	Egresos					Subejercicio 6 = (3 - 4)
	Aprobado	Ampliaciones/ (Reducciones)	Modificado	Devengado	Pagado	
	1	2	3 = (1 + 2)	4	5	
Programas						
Subsidios: Sector Social y Privado o Entidades Federativas y Municipios	0.00	0.00	0.00	0.00	0.00	0.00
Sujetos a Reglas de Operación	0.00	0.00	0.00	0.00	0.00	0.00
Otros Subsidios	0.00	0.00	0.00	0.00	0.00	0.00
Desempeño de las Funciones	42,820,471.00	7,606,748.79	50,427,219.79	46,970,834.33	43,946,183.52	3,456,385.46
Prestación de Servicios Públicos	42,820,471.00	7,606,748.79	50,427,219.79	46,970,834.33	43,946,183.52	3,456,385.46
Provisión de Bienes Públicos	0.00	0.00	0.00	0.00	0.00	0.00
Planeación, seguimiento y evaluación de políticas públicas	0.00	0.00	0.00	0.00	0.00	0.00
Promoción y fomento	0.00	0.00	0.00	0.00	0.00	0.00
Regulación y supervisión	0.00	0.00	0.00	0.00	0.00	0.00
Funciones de las Fuerzas Armadas (Únicamente Gobierno Federal)	0.00	0.00	0.00	0.00	0.00	0.00
Específicos	0.00	0.00	0.00	0.00	0.00	0.00
Proyectos de Inversión	0.00	0.00	0.00	0.00	0.00	0.00
Administrativos y de Apoyo	0.00	0.00	0.00	0.00	0.00	0.00
Apoyo al proceso presupuestario y para mejorar la eficiencia institucional	0.00	0.00	0.00	0.00	0.00	0.00
Apoyo a la función pública y al mejoramiento de la gestión	0.00	0.00	0.00	0.00	0.00	0.00
Operaciones ajenas	0.00	0.00	0.00	0.00	0.00	0.00
Compromisos	0.00	0.00	0.00	0.00	0.00	0.00
Obligaciones de cumplimiento de resolución jurisdiccional	0.00	0.00	0.00	0.00	0.00	0.00
Desastres Naturales	0.00	0.00	0.00	0.00	0.00	0.00
Obligaciones	0.00	0.00	0.00	0.00	0.00	0.00
Pensiones y jubilaciones	0.00	0.00	0.00	0.00	0.00	0.00
Aportaciones a la seguridad social	0.00	0.00	0.00	0.00	0.00	0.00
Aportaciones a fondos de estabilización	0.00	0.00	0.00	0.00	0.00	0.00
Aportaciones a fondos de inversión y reestructura de pensiones	0.00	0.00	0.00	0.00	0.00	0.00
Programas de Gasto Federalizado (Gobierno Federal)	0.00	0.00	0.00	0.00	0.00	0.00
Gasto Federalizado	0.00	0.00	0.00	0.00	0.00	0.00
Participaciones a entidades federativas y municipios	0.00	0.00	0.00	0.00	0.00	0.00
Costo financiero, deuda o apoyos a deudores y ahorradores de la banca	0.00	0.00	0.00	0.00	0.00	0.00
Adeudos de ejercicios fiscales anteriores	0.00	0.00	0.00	0.00	0.00	0.00
Total del Gasto	42,820,471.00	7,606,748.79	50,427,219.79	46,970,834.33	43,946,183.52	3,456,385.46

Instituto Tecnológico Superior de San Pedro de las Colonias

Programas y proyectos de inversión 2019

Nombre del proyecto		Programado en capítulo 5000	ENE - MAR	ABR - JUN	JUL - SEPT	OCT - DIC	TOTAL
1	Centro de información	\$ 322,272	\$ -	\$ -	\$ -	\$ -	\$ -
2	Centro de Cómputo	\$ 986,350	\$ 91,543	\$ 410,501	\$ 36,258	\$ -	\$ 538,302
3	Desarrollo Académico	\$ -	\$ -	\$ -	\$ -	\$ -	\$ -
4	Difusión Institucional	\$ 16,000	\$ 34,020	\$ -	\$ -	\$ -	\$ 34,020
5	Servicios escolares	\$ 65,500	\$ -	\$ -	\$ -	\$ -	\$ -
6	Actividades extraescolares	\$ 131,858	\$ -	\$ -	\$ -	\$ 21,574	\$ 21,574
7	Ingeniería en Gestión Empresarial	\$ -	\$ -	\$ -	\$ -	\$ -	\$ -
8	Ingeniería Industrial	\$ 243,210	\$ -	\$ 9,594	\$ 14,369	\$ 8,274	\$ 32,237
9	Ing. En Sistemas Computacionales	\$ 13,150	\$ -	\$ -	\$ -	\$ -	\$ -
10	Ingeniería en Logística	\$ 11,100	\$ -	\$ 15,999	\$ -	\$ -	\$ 15,999
11	Mantenimiento	\$ 415,000	\$ -	\$ 10,105	\$ 14,952	\$ 198,203	\$ 223,260
12	Recursos materiales	\$ 1,010,000	\$ -	\$ 50,198	\$ -	\$ -	\$ 50,198
13	Recursos humanos	\$ -	\$ -	\$ -	\$ -	\$ -	\$ -
14	Subdirección Administrativa	\$ 448,886	\$ 21,383	\$ -	\$ 60,668	\$ -	\$ 82,051
15	Subdirección Planeación y Vinculación	\$ -	\$ 13,687	\$ -	\$ -	\$ -	\$ 13,687
16	Subdirección Académica	\$ -	\$ 9,988	\$ -	\$ 8,960	\$ -	\$ 18,948
17	Lengua Extranjera	\$ 16,000	\$ -	\$ -	\$ -	\$ -	\$ -
18	Ciencias basicas	\$ -	\$ -	\$ -	\$ -	\$ -	\$ -
19	Tutorías	\$ -	\$ -	\$ -	\$ -	\$ -	\$ -
20	Dirección General	\$ -	\$ -	\$ -	\$ 150,794	\$ -	\$ 150,794
21	Transparencia	\$ 16,000	\$ 11,049	\$ -	\$ -	\$ -	\$ 11,049
22	Recursos Financieros	\$ 311,588	\$ -	\$ -	\$ -	\$ -	\$ -
23	Becas	\$ -	\$ -	\$ -	\$ -	\$ -	\$ -
25	CIIE	\$ -	\$ -	\$ -	\$ -	\$ -	\$ -
26	Vinculación	\$ -	\$ -	\$ -	\$ -	\$ -	\$ -
27	Equidad de Género	\$ -	\$ -	\$ -	\$ -	\$ -	\$ -
28	Innovación e Investigación	\$ 11,100	\$ -	\$ 15,999	-\$ 8,981	\$ -	\$ 7,018
29	Sistema de Gestión Ambiental, Seguridad y Calidad	\$ 398,086	\$ -	\$ -	\$ -	\$ -	\$ -
30	Dirección de Planeación y Vinculación	\$ 345,886	\$ -	\$ -	\$ -	\$ -	\$ -
		\$ 4,761,986	\$ 181,670	\$ 512,396	\$ 277,020	\$ 228,051	\$ 1,199,137

Calz del Tecnológico No. 53, Col. El Tecnológico, San Pedro, Coahuila de Zaragoza México. Teléfono (872) 772 8807

www.tecsanpedro.edu.mx

Instituto Tecnológico Superior de San Pedro de las Colonias

Programa de Trabajo Anual 2019

Pry	NOMBRE DEL PROYECTO	Meta			Meta
		No	Unidad de medida	Periodicidad	
1	Centro de Información	1	Libros por Estudiante	Semestral	5
2	Centro de Cómputo	2	Fortalecimiento de la Infraestructura de Cómputo y Telecomunicaciones	Anual	110
		3	Cobertura de Internet Inalámbrico para Búsqueda y Aplicación de Recursos Educativos	Semestral	70%
		4	Fortalecimiento y Mantenimiento de la Infraestructura de Cómputo, Comunicaciones y Administración del Centro de Cómputo	Anual	100%
3	Desarrollo Académico	5	Personal Docente en Curso de Actualización por Academia	Semestral	75%
		6	Apoyo para Obtener Perfil Deseable de la Planta Docente	Anual	12%
		7	Personal Docente en Curso de Formación Docente	Semestral	95%
4	Difusión Institucional	8	Actividades y/o Eventos de Difusión al Año	Anual	32
5	Servicios Escolares	9	Escuelas Promovidas	Anual	13
		10	Entrega de Títulos	Anual	80%
		11	Integridad del Sistema de Control Escolar y de los Registros Académicos de los Estudiantes	Anual	85%
		12	Gestión de Trámites, Servicios y Prestaciones Otorgadas a los Alumnos	Semestral	80%
		13	Promover la Buena Salud entre los Estudiantes	Anual	4
6	Actividades Extraescolares	14	Estudiantes en Actividades Deportivas y Recreativas	Semestral	30%
		15	Estudiantes en Actividades Culturales, Artísticas y Cívicas	Semestral	30%
7	Ing. En Gestión Empresarial	16	Seguimiento de Acreditación al Programa Educativo IGEM	Anual	80%
		17	Educación Dual	Anual	5%
		18	Investigación	Anual	3
8	Ing. Industrial	19	Acreditación del Programa Educativo de Ingeniería Industrial por Organismo Externo	Anual	1
		20	Proyectos de Investigación	Anual	1
		21	Proyecto Integrador	Anual	60%
9	Ing en Sistemas Computacionales	22	Acreditación de la Carrera de Ingeniería en Sistemas Computacionales	Anual	1
		23	Participación de Alumnos de ISIC en Cursos y Eventos Académicos	Semestral	75%
		24	Impulsar la Creación de Proyectos en las Líneas de Investigación Autorizadas por el TecNM	Anual	2
		25	Certificación de Profesores y Alumnos en TI	Anual	7
10	Ing en Logística	26	Matrícula del Programa Académico de ILOG (% Índice de Crecimiento de Matrícula)	Anual	8%
		27	Proyectos de Investigación	Anual	1
11	Mantenimiento	28	Mantenimientos Correctivos	Anual	100%
		29	Mantenimientos Preventivos	Anual	100%
12	Recursos Materiales	30	Requisiciones Atendidas	Semestral	98%
13	Recursos Humanos	31	Personal Directivo y Administrativo Capacitado	Anual	50%
14	Subdirección Administrativa	32	Publicación de Cuenta Pública	Anual	1
15	Subdirección de Planeación	33	Cumplimiento Total de Solicitudes de Información de Planeación y Presupuestación	Trimestral	100%
		34	Seguimiento a la Metas e Indicadores Institucionales	Trimestral	100%
		35	Informe del Estatus del Tecnológico (Juntas Directivas)	Trimestral	100%
16	Subdirección Académica	36	Evaluación y Seguimiento a Metas Académicas	Anual	90%
		37	Realización de Eventos Institucionales Extracurriculares y de Promoción	Anual	100%
17	Inglés	38	Curso de Inglés para Alumnos Generación 2018-2022	Semestral	70%
		39	Capacitación Teaching Training Course para Docentes de Inglés	Anual	100%
		40	Registro de la CLE del ITSSPC en el PCLE de TecNM	Anual	1
18	Ciencias Básicas	41	Porcentaje de Aprobación de las Materias de Ciencias Básicas	Semestral	70%
		42	Realización de Eventos Institucionales del Área de Ciencias Básicas	Anual	100%
19	Tutorías	43	No. de Profesores Formados como Tutores	Anual	15
		44	Número de Estudiantes que Participan en el Proyecto Institucional de Acompañamiento y Tutoría.	Semestral	100%
20	Dirección General	45	Metas Alcanzadas del PTA	Anual	90%
21	Transparencia	46	Coordinar la Atención a las Solicitudes de Información Pública de la Plataforma Nacional de Transparencia y Coahuila Transparente	Trimestral	100%
		47	Coordinar el Cumplimiento de Publicación de la Información Pública Mínima de Oficio	Trimestral	80%
22	Recursos Financieros	48	Publicación de Informes de Gestión Financiera	Semestral	4
23	Coordinación de Becas	49	Porcentaje de Estudiantes Becados en algún Programa del Reglamento Institucional de Becas	Semestral	20%
25	CIIE	50	Proyectos Incubados a través del Modelo Institucional de Incubación	Anual	6
		51	Conferencias y/o Capacitaciones	Anual	3
26	Subdirección de Vinculación	52	Vinculación con el Sector Público, Social y Privado	Anual	2
27	Equidad de Género	53	Certificación en la Norma de Igualdad de Género y no Discriminación	Anual	1
28	Innovación e Investigación	54	Proyectos en Etapa Nacional en Plataformas de Investigación y Desarrollo Tecnológico	Anual	20%
		55	Proyectos con Registro de Propiedad Intelectual que Participan en Etapa Nacional de Plataformas Tecnológicas	Anual	50%
29	Sistema de Gestión Ambiental, Seguridad y Calidad	56	Mantener la Certificación del Sistema de Calidad	Semestral	100%
30	Director de Planeación y Vinculación	57	Actualización y Seguimiento de la Plataforma Hjudas	Anual	4

INSTITUTO TECNOLÓGICO SUPERIOR DE SAN PEDRO DE LAS COLONIAS

Formato para seguimiento y Evaluación del Programa de Trabajo Anual

2019

Cuarto Trimestre

Programa de Trabajo Anual 2019					VALOR ALCANZADO					
Pry	NOMBRE DEL PROYECTO	Meta			Enero/ Marzo	Abril/ Junio	Julio/ Sept	Oct / Dic	Avance	
		No	Unidad de medida	Periodicidad						Meta
1	Centro de Información	1	Libros por Estudiante	Semestral	5	5	5	4	4	5
2	Centro de Cómputo	2	Fortalecimiento de la Infraestructura de Cómputo y Telecomunicaciones	Anual	110	74	74	74	74	74
		3	Cobertura de Internet Inalámbrico para Búsqueda y Aplicación de Recursos Educativos	Semestral	70%	20%	60%	60%	60%	60%
		4	Fortalecimiento y Mantenimiento de la Infraestructura de Cómputo, Comunicaciones y Administración del Centro de Cómputo	Anual	100%	25%	50%	50%	50%	50%
3	Desarrollo Académico	5	Personal Docente en Curso de Actualización por Academia	Semestral	75%	0%	0%	0%	0%	0%
		6	Apoyo para Obtener Perfil Deseable de la Planta Docente	Anual	12%	3%	3%	3%	3%	3%
		7	Personal Docente en Curso de Formación Docente	Semestral	95%	40%	95%	95%	100%	100%
4	Difusión Institucional	8	Actividades y/o Eventos de Difusión al Año	Anual	32	3	14	0	0	17
		9	Escuelas Promovidas	Anual	13	3	26	0	0	29
5	Servicios Escolares	10	Entrega de Títulos	Anual	80%	0%	24%	24%	31%	28%
		11	Integridad del Sistema de Control Escolar y de los Registros Académicos de los Estudiantes	Anual	85%	20%	100%	100%	100%	100%
		12	Gestión de Trámites, Servicios y Prestaciones Otorgadas a los Alumnos	Semestral	80%	20%	58%	58%	58%	50%
		13	Promover la Buena Salud entre los Estudiantes	Anual	4	2	2	2	2	4
6	Actividades Extraescolares	14	Estudiantes en Actividades Deportivas y Recreativas	Semestral	30%	28%	8%	7%	12%	28%
		15	Estudiantes en Actividades Culturales, Artísticas y Cívicas	Semestral	30%	27%	21%	17%	21%	27%
7	Ing. En Gestión Empresarial	16	Seguimiento de Acreditación al Programa Educativo IGEM	Anual	80%	58%	58%	58%	58%	58%
		17	Educación Dual	Anual	5%	8%	6%	6%	6%	6%
		18	Investigación	Anual	3	3	3	3	3	3
8	Ing. Industrial	19	Acreditación del Programa Educativo de Ingeniería Industrial por Organismo Externo	Anual	1	15%	15%	20%	20%	18%
		20	Proyectos de Investigación	Anual	1	1	1	1	1	1
		21	Proyecto Integrador	Anual	60%	60%	76%	76%	76%	70%
9	Ing en Sistemas Computacionales	22	Acreditación de la Carrera de Ingeniería en Sistemas Computacionales	Anual	1	0%	25%	30%	10%	25%
		23	Participación de Alumnos de ISIC en Cursos y Eventos Académicos	Semestral	75%	50%	50%	50%	100%	60%
		24	Impulsar la Creación de Proyectos en las Líneas de Investigación Autorizadas por el TecNM	Anual	2	1	1	1	1	1
		25	Certificación de Profesores y Alumnos en TI	Anual	7	0	0	0	0	0
10	Ing en Logística	26	Matrícula del Programa Académico de ILOG (% Índice de Crecimiento de Matrícula)	Anual	8%	35%	75%	80%	90%	55%
		27	Proyectos de Investigación	Anual	1	50%	70%	70%	80%	60%

11	Mantenimiento	28	Mantenimientos Correctivos	Anual	100%	100%	100%	100%	100%	100%
		29	Mantenimientos Preventivos	Anual	100%	100%	100%	100%	100%	100%
12	Recursos Materiales	30	Requisiciones Atendidas	Semestral	98%	99%	99%	98%	99%	99%
13	Recursos Humanos	31	Personal Directivo y Administrativo Capacitado	Anual	50%	0%	0%	4%	100%	100%
14	Subdirección Administrativa	32	Publicación de Cuenta Pública	Anual	1	0	1	0	0	1
15	Subdirección de Planeación	33	Cumplimiento Total de Solicitudes de Información de Planeación y Presupuestación	Trimestral	100%	100%	100%	100%	100%	100%
		34	Seguimiento a la Metas e Indicadores Institucionales	Trimestral	100%	100%	100%	100%	100%	100%
		35	Informe del Estatus del Tecnológico (Juntas Directivas)	Trimestral	100%	100%	100%	100%	100%	100%
16	Subdirección Académica	36	Evaluación y Seguimiento a Metas Académicas	Anual	90%	70%	75%	75%	70%	75%
		37	Realización de Eventos Institucionales Extracurriculares y de Promoción	Anual	100%	100%	100%	100%	100%	100%
17	Inglés	38	Curso de Inglés para Alumnos Generación 2018-2022	Semestral	70%	42%	86%	80%	80%	80%
		39	Capacitación Teaching Training Course para Docentes de Inglés	Anual	100%	66%	66%	100%	100%	85%
		40	Registro de la CLE del ITSSPC en el PCLE de TecNM	Anual	1	0	0	0	0	0
18	Ciencias Básicas	41	Porcentaje de Aprobación de las Materias de Ciencias Básicas	Semestral	70%	58%	76%	76%	76%	71%
		42	Realización de Eventos Institucionales del Área de Ciencias Básicas	Anual	100%	0%	0%	0%	100%	100%
19	Tutorías	43	No. de Profesores Formados como Tutores	Anual	15	12	24	24	24	24
		44	Número de Estudiantes que Participan en el Proyecto Institucional de Acompañamiento y Tutoría.	Semestral	100%	95%	100%	100%	100%	100%
20	Dirección General	45	Metas Alcanzadas del PTA	Anual	90%	84%	91%	89%	70%	3
21	Transparencia	46	Coordinar la Atención a las Solicitudes de Información Pública de la Plataforma Nacional de Transparencia y Coahuila Transparente	Trimestral	100%	0	100%	100%	100%	75%
		47	Coordinar el Cumplimiento de Publicación de la Información Pública Mínima de Oficio	Trimestral	80%	0	95%	96%	95%	75%
22	Recursos Financieros	48	Publicación de Informes de Gestión Financiera	Semestral	4	1	1	1	1	4
23	Coordinación de Becas	49	Porcentaje de Estudiantes Becados en algún Programa del Reglamento Institucional de Becas	Semestral	20%	25%	35%	37%	44%	30%
25	CIIE	50	Proyectos Incubados a través del Modelo Institucional de Incubación	Anual	6	3	1	1	2	7
		51	Conferencias y/o Capacitaciones	Anual	3	2	3	2	3	3
26	Subdirección de Vinculación	52	Vinculación con el Sector Público, Social y Privado	Anual	2	2	1	1	3	7
27	Equidad de Género	53	Certificación en la Norma de Igualdad de Género y no Discriminación	Anual	1	1	1	1	1	4
28	Innovación e Investigación	54	Proyectos en Etapa Nacional en Plataformas de Investigación y Desarrollo Tecnológico	Anual	20%	35%	0%	0%	21%	21%
		55	Proyectos con Registro de Propiedad Intelectual que Participan en Etapa Nacional de Plataformas Tecnológicas	Anual	50%	50%	0%	0%	50%	50%
29	Sistema de Gestión Ambiental, Seguridad y Calidad	56	Mantener la Certificación del Sistema de Calidad	Semestral	100%	100%	100%	100%	100%	100%
30	Director de Planeación y Vinculación	57	Actualización y Seguimiento de la Plataforma Hjudas	Anual	4	1	1	1	1	4

Metas cumplidas al periodo:

48 52 51 40 37

Índice de metas cumplidas al periodo:

84% 91% 89% 70% 85%

Valor esperado anual: 90%

Instituto Tecnológico Superior de San Pedro de las Colonias

Resultado de la evaluación del desempeño de programas vinculados a recursos federales
2019

Cuarto Trimestre

Pry	NOMBRE DEL PROYECTO	Nombre del indicador	Meta a alcanzar		VALOR ALCANZADO				Avance	Gasto de recurso federal				Recurso Federal
			Periodicidad	valor esperado	Enero/ Marzo	Abril/ Junio	Julio/ Sept	Oct / Dic		Enero - marzo	abril - junio	julio - sept.	oct-dic	
1	Centro de información	Libros por Estudiante	Semestral	5	5	5	4	4	5	\$ 8,628	\$ 568			\$ 9,196
2	Centro de cómputo	Fortalecimiento de la Infraestructura de Cómputo y Telecomunicaciones	Anual	110	74	74	74	74	74					
		Cobertura de Internet Inalámbrico para Búsqueda y Aplicación de Recursos Educativos	Semestral	70%	20%	60%	60%	60%	40%	\$ 15,309	\$ 28,703	\$ 3,396		\$ 47,409
		Fortalecimiento y Mantenimiento de la Infraestructura de Cómputo, Comunicaciones y Administración del Centro de Cómputo	Anual	100%	25%	50%	50%	50%	50%					
3	Desarrollo académico	Personal Docente en Curso de Actualización por Academia	Semestral	75%	0%	0%	0%	0%	0%					
		Apoyo para Obtener Perfil Deseable de la Planta Docente	Anual	12%	89%	3%	3%	3%	46%	\$ -	\$ 14,042	\$ 10,806		\$ 24,848
		Personal Docente en Curso de Formación Docente	Semestral	95%	40%	95%	95%	100%	68%					
4	Difusión institucional	Actividades y/o Eventos de Difusión al Año	Anual	32	3	14	0	0	17	\$ 80,658	\$ 2,320	\$ 1,160		\$ 84,138
		Escuelas Promovidas	Anual	13	3	26	0	0	29					
5	Servicios Escolares	Entrega de Títulos	Anual	80%	0%	24%	24%	31%	28%					
		Integridad del Sistema de Control Escolar y de los Registros Académicos de los Estudiantes	Anual	85%	20%	100%	100%	100%	60%	\$ 13,707	\$ 2,062	\$ 5,935	-\$ 5,935	\$ 15,769
		Gestión de Trámites, Servicios y Prestaciones Otorgadas a los Alumnos	Semestral	80%	20%	58%	58%	58%	40%					
		Promover la Buena Salud entre los Estudiantes	Anual	4	2	2	2	2	4					
6	Actividades extraescolares	Estudiantes en Actividades Deportivas y Recreativas	Semestral	30%	28%	8%	7%	12%	28%	\$ 81,793	-\$ 30,173	\$ 203		\$ 51,823
		Estudiantes en Actividades Culturales, Artísticas y Cívicas	Semestral	30%	27%	21%	17%	21%	27%					
7	Ing. En Gestión Empresarial	Seguimiento de Acreditación al Programa Educativo IGEM	Anual	80%	58%	58%	58%	58%	40%	\$ 11,536	\$ 5,500			\$ 17,036
		Educación Dual	Anual	5%	8%	6%	6%	6%	7%					
		Investigación	Anual	3	3	3	3	3	3					
8	Ing. Industrial	Acreditación del Programa Educativo de Ingeniería Industrial por Organismo Externo	Anual	1	15%	15%	20%	20%	15%	\$ -	\$ 3,300			\$ 3,300
		Proyectos de Investigación	Anual	1	1	1	1	1	1					
		Proyecto Integrador	Anual	60%	60%	76%	76%	76%	70%					
9	Ing. En Sistemas Computacionales	Acreditación de la Carrera de Ingeniería en Sistemas Computacionales	Anual	1	0%	25%	30%	10%	25%					
		Participación de Alumnos de ISIC en Cursos y Eventos Académicos	Semestral	75%	50%	50%	50%	100%	50%	\$ -	\$ 36,197	\$ 4,933		\$ 41,130
		Impulsar la Creación de Proyectos en las Líneas de Investigación Autorizadas por el TecNM	Anual	2	1	1	1	1	1					
		Certificación de Profesores y Alumnos en TI	Anual	7	0	0	0	0	0					
10	Ing en Logística	Matrícula del Programa Académico de ILOG (% Índice de Crecimiento de Matrícula)	Anual	8%	35%	75%	80%	90%	55%	\$ 3,988	\$ 3,511			\$ 7,499
		Proyectos de Investigación	Anual	1	50%	70%	70%	80%	60%					
11	Mantenimiento	Mantenimientos Correctivos	Anual	100%	100%	100%	100%	100%	100%	\$ 128,093	\$ 160,619	\$ 95,424		\$ 384,135
		Mantenimientos Preventivos	Anual	100%	100%	100%	100%	100%	100%					
12	Recursos Materiales	Requisiciones Atendidas	Semestral	98%	99%	99%	98%	99%	99%	\$ 300,571	\$ 405,097	\$ 228,667	-\$ 17,365	\$ 916,970
13	Recursos Humanos	Personal Directivo y Administrativo Capacitado	Anual	50%	0%	0%	4%	100%	104%	\$ 553,353	\$ 591,920	\$ 403,327	\$ 878,652	\$ 2,427,252

Instituto Tecnológico Superior de San Pedro de las Colonias

Resultado de la evaluación del desempeño de programas vinculados a recursos federales

2019

Cuarto Trimestre

Pry	NOMBRE DEL PROYECTO	Nombre del indicador	Meta a alcanzar		VALOR ALCANZADO				Avance	Gasto de recurso federal				Recurso Federal
			Periodicidad	valor esperado	Enero/ Marzo	Abril/ Junio	Julio/ Sept	Oct / Dic		Enero - marzo	abril - junio	julio - sept.	oct-dic	
14	Subdirección Administrativa	Publicación de Cuenta Pública	Anual	1	0	1	0	0	1	\$ 10,533	\$ 26,672	\$ 5,354		\$ 42,559
15	Subdirección de Planeación	Cumplimiento Total de Solicitudes de Información de Planeación y Presupuestación	Trimestral	100%	100%	100%	100%	100%	100%					\$ 20,420
		Seguimiento a la Metas e Indicadores Institucionales	Trimestral	100%	100%	100%	100%	100%	100%	\$ 12,968	\$ 6,875		\$ 577	
		Informe del Estatus del Tecnológico (Juntas Directivas)	Trimestral	100%	100%	100%	100%	100%	100%					
16	Subdirección Académica	Evaluación y Seguimiento a Metas Académicas	Anual	90%	70%	80%	75%	70%	75%	\$ 36,960	\$ 42,160	\$ 3,747		\$ 82,867
		Realización de Eventos Institucionales Extracurriculares y de Promoción	Anual	100%	100%	100%	100%	100%	100%					
17	Lengua Extranjera	Curso de Inglés para Alumnos Generación 2018-2022	Semestral	70%	42%	42%	80%	80%	42%					
		Capacitación Teaching Training Course para Docentes de Inglés	Anual	100%	66%	66%	100%	100%	66%	\$ -	\$ -			\$ -
		Registro de la CLE del ITSSPC en el PCLE de TecNM	Anual	1	0	0	0	0	0					
18	Ciencias Basicas	Porcentaje de Aprobación de las Materias de Ciencias Básicas	Semestral	70%	58%	76%	76%	76%	65%	\$ 2,600	\$ -			\$ 2,600
		Realización de Eventos Institucionales del Area de Ciencias Básicas	Anual	100%	0%	0%	0%	100%	100%					
19	Tutorías	No. de Profesores Formados como Tutores	Anual	15	12	24	24	24	18	\$ -	\$ -			\$ -
		Número de Estudiantes que Participan en el Proyecto Institucional de Acompañamiento y Tutoría.	Semestral	100%	95%	100%	100%	100%	100%					
20	Dirección General	Metas Alcanzadas del PTA	Anual	90%	84%	91%	89%	70%	3	\$ 15,840	\$ 16,981	\$ 21,410		\$ 54,231
21	Transparencia	Coordinar la Atención a las Solicitudes de Información Pública de la Plataforma Nacional de Transparencia y Coahuila Transparente	Trimestral	100%	0	100%	100%	100%	50%	\$ -	\$ 250	\$ 633		\$ 883
		Coordinar el Cumplimiento de Publicación de la Información Pública Mínima de Oficio	Trimestral	80%	0	95%	96%	95%	40%					
22	Recursos Financieros	Publicación de Informes de Gestión Financiera	Semestral	4	1	1	1	1	4	\$ 8,199	\$ 30,278	\$ 2,703		\$ 41,180
23	Becas	Porcentaje de Estudiantes Becados en algún Programa del Reglamento Institucional de Becas	Semestral	20%	25%	35%	37%	44%	30%	\$ -	\$ -			\$ -
25	CIIE	Proyectos Incubados a través del Modelo Institucional de Incubación	Anual	6	2	4	1	2	9	\$ -	\$ -			\$ -
		Conferencias y/o Capacitaciones	Anual	3	2	3	2	3	10					
26	Vinculación	Vinculación con el Sector Público, Social y Privado	Anual	2	2	1	1	3	7	\$ -	\$ -			\$ -
27	Equidad de Género	Certificación en la Norma de Igualdad de Género y no Discriminación	Anual	1	1	1	1	1	4	\$ -	\$ -			\$ -
28	Innovación e Investigacion	Proyectos en Etapa Nacional en Plataformas de Investigación y Desarrollo Tecnológico	Anual	20%	35%	0%	0%	21%	18%	\$ -	\$ 9,167	\$ 12,181		\$ 21,348
		Proyectos con Registro de Propiedad Intelectual que Participan en Etapa Nacional de Plataformas Tecnológicas	Anual	50%	50%	0%	0%	50%	25%					
29	Sistema de Gestión Ambiental, Seguridad y Calidad	Mantener la Certificación del Sistema de Calidad	Semestral	100%	100%	100%	100%	100%	100%	\$ 2,900	\$ 12,010	\$ 23,458		\$ 38,368
30	Director de Planeación y Vinculación	Actualización y Seguimiento de la Plataforma Hjudas	Anual	4	1	1	1	1	4	\$ 1,761	\$ 5,828	\$ 300		\$ 7,889

IV.- Información Adicional

- La relación de bienes muebles que componen su patrimonio al 31 de diciembre de 2019 de conformidad con la estructura del formato emitido por el CONAC;
- La relación de bienes inmuebles que componen su patrimonio al 31 de diciembre de 2019, de conformidad con la estructura del formato emitido por el CONAC;
- El reporte de los esquemas bursátiles y de coberturas financieras del ente público; *(formato libre)*
- La información respecto al ejercicio y destino del gasto federalizado, así como respecto al reintegro de los recursos federales no devengados, correspondiente al ejercicio 2019, de conformidad con la estructura del formato emitido por el CONAC;
- El informe sobre la situación que guardan los Contratos de Proyectos para Prestación de Servicios (PPS) celebrados y licitados por las Dependencias y Entidades Estatales al amparo de la Ley de Proyectos para Prestación de Servicios para el Estado Libre y Soberano de Coahuila de Zaragoza y el avance de los proyectos (PPS) correspondientes, durante el período del 01 de enero al 31 de diciembre de 2019; *(formato libre, exclusivo para la Secretaría de Finanzas del Gobierno del Estado)*
- Las caratulas de las conciliaciones bancarias al 31 de diciembre de 2019 debidamente autorizadas por las autoridades correspondientes, de las cuentas bancarias propiedad de la entidad.
- El acuse de recepción de manera impresa correspondiente a la carga de Cuenta Pública del ejercicio 2019 generado directamente del software administrativo “Mirador Coahuila”; y
- Entrega de los archivos electrónicos de los Comprobantes Fiscales Digitales por Internet (CFDI) en su formato XML, mediante la herramienta tecnológica dispuesta por este órgano técnico,



Usr: ARACELY
Rep: rptActivosConac2

Instituto Tecnológico Superior de San Pedro, Coahuila
COAHUILA DE ZARAGOZA
Relación de Bienes que Componen su Patrimonio
Al 31/12/2019

Código	Descripción del Bien	Valor en Libros
5810100002-1	TERRENOS	\$22,776,506.00
5830100002-1	CASETA TIPO RELOJ	\$233,060.49
5830100003-1	EDIFICIOS NO RESIDENCIALES	\$1,129,004.00
5620100471-1	INSTALACION BOMBA, CISTERNA Y SIST. HIDRAULICO	\$67,179.12
5110100141-1	PLANTA TRATADORA (LINEA ELECTRICA-APORTACION)	\$700,000.00
5110100158-1	ANAQUEL	\$2,668.00
5110100020-1	ARCHIVERO	\$3,009.93
5110100006-2	ARCHIVERO HORIZONTAL MURANO DE 2 GAVETAS CORREDERA TELESCOPICACOLOR	\$7,018.00
5110100020-3	ARCHIVERO HORIZONTE AL 2 GAVETAS LINEA 2000	\$7,627.00
5110100020-2	ARCHIVERO LINEA 2000 COLOR CERZO NEGRO	\$10,486.40
5110100143-2	ARCHIVEROS VERTICAL MARCA HOM 4 GAVETAS COLOR ARENA	\$2,711.36
5110100143-3	ARCHIVEROS VERTICAL MARCA HOM 4 GAVETAS COLOR ARENA	\$2,711.36
5110100143-1	ARCHIVEROS VERTICAL MARCA HOM 4 GAVETAS COLOR ARENA	\$2,711.36
5110100143-4	ARCHIVEROS VERTICAL MARCA HOM 4 GAVETAS COLOR ARENA	\$2,711.36
5110100143-5	ARCHIVEROS VERTICAL MARCA HOM 4 GAVETAS COLOR ARENA	\$2,711.36
5110100143-6	ARCHIVEROS VERTICAL MARCA HOM 4 GAVETAS COLOR ARENA	\$2,711.36
5110100180-1	BATERIA DE 3 PLAZAS	\$3,004.40
5110100175-1	BATERIA DE 4 PLAZAS	\$5,684.00
5110100175-2	BATERIA DE 4 PLAZAS	\$5,684.00
5110100113-54	BATERIA DE 4 PLAZAS	\$5,102.84
5110100145-1	BOMBA DE HIDROLAVADO KARCHER	\$2,470.00
5110100165-1	CARRO TRANSPORTADOR DE LIBROS METALICO	\$4,015.39
5110100165-2	CARRO TRANSPORTADOR DE LIBROS METALICO	\$4,015.39
5110100151-1	CONMUTADOR MLE 5.2	\$37,676.80
5110100159-1	CONTENEDOR PARA BASURA EN ACERO INOXIDABLE	\$5,800.00
5110100159-2	CONTENEDOR PARA BASURA EN ACERO INOXIDABLE	\$5,800.00



Usr: ARACELY
Rep: rptActivosConac2

Instituto Tecnológico Superior de San Pedro, Coahuila
COAHUILA DE ZARAGOZA
Relación de Bienes que Componen su Patrimonio
AI 31/12/2019

Código	Descripción del Bien	Valor en Libros
5110100159-3	CONTENEDOR PARA BASURA EN ACERO INOXIDABLE	\$5,800.00
5110100159-4	CONTENEDOR PARA BASURA EN ACERO INOXIDABLE	\$5,800.00
5110100159-5	CONTENEDOR PARA BASURA EN ACERO INOXIDABLE	\$5,800.00
5110100159-6	CONTENEDOR PARA BASURA EN ACERO INOXIDABLE	\$5,800.00
5110100159-7	CONTENEDOR PARA BASURA EN ACERO INOXIDABLE	\$5,800.00
5110100001-6	CORTADORA BROTHER	\$8,518.55
5110100002-3	CREDENZA CON 2 PUERTAS ABATIBLES	\$8,700.00
5110100002-2	CREDENZA SEGUN DISEÑO 2.40X0.50 EN MELAMINA	\$9,860.00
5110100140-1	DESPACHADOR DE AGUA	\$4,485.00
5110100140-2	DESPACHADOR DE AGUA	\$4,485.00
5110100162-1	DISPENSADOR DE AGUA FRIA Y CALIENTE	\$2,000.00
5110100156-1	ELABORACION DE 5 RACK	\$14,848.00
5110100005-2	ELEGANCE 2 PLAZAS	\$14,940.80
5110100006-1	ELEGANCE 3 PLAZAS	\$18,809.40
5110100144-1	ENGARGOLADORA TRIPLO PERFEX PASO	\$4,974.16
5110100002-1	ENMICADORA DIGITAL P/CTA. Y OF.	\$2,858.04
5110100147-1	ESCRITORIO 200 CEREZO NEGRO	\$6,141.05
5110100178-1	ESCRITORIO ARQUIS COLOR CAOBA	\$14,036.00
5110100163-1	ESCRITORIO EJECUTIVO COSTADOS CURVOS CUBIERTA DE MADERA DE 1.8X90X72 CM.	\$15,877.69
5110100051-1	ESCRITORIO LINEA 2000 DE 1.40 CM. DE LARGO X 70 CM. ANCHO COLOR NEGRA	\$5,858.00
5110100177-1	ESCRITORIO RECTO	\$4,928.00
5110100001-5	ESCRITORIO SOBRE DISEÑO 210X90X86 CM.	\$6,032.00
5110100173-1	ESTANTE ORGANIZADOR DOBLE DE 3 MODULOS	\$34,800.00
5110100173-2	ESTANTE ORGANIZADOR DOBLE DE 3 MODULOS	\$40,020.00
5110100166-1	ESTANTE SENCILLO PARA REVISTA	\$4,283.08
5110100152-1	FABRICACION E INSTALACION DE PLUMA (DE HERRERIA)	\$11,368.00



Usr: ARACELY
Rep: rptActivosConac2

Instituto Tecnológico Superior de San Pedro, Coahuila COAHUILA DE ZARAGOZA

Relación de Bienes que Componen su Patrimonio

AI 31/12/2019

Código	Descripción del Bien	Valor en Libros
5110100138-1	GABINETE DE 2 PUERTAS EN LAMINA CAL. 16	\$4,060.00
5110100138-3	GABINETE DE 2 PUERTAS EN LAMINA CAL. 16	\$3,450.00
5110100003-1	GERENCIAL DITTA 1.80X1.80XLIBRERO	\$26,100.00
5110100001-8	JUEGO DE CUBOS	\$6,728.00
5110100148-1	KXTDA 100 CENTRAL TELEFONICA MAX. 108 PUERTAS	\$6,348.49
5110100149-1	KXTDA0188 TARJETA E1 30 CANALES	\$12,253.70
5110100001-10	LIBRERO A PISOMO MODELO RECTO ABIERTO CON ENTREPAÑOS	\$7,424.00
5110100174-1	LIBRERO DE MELAMINA 15 MM.	\$4,234.00
5110100174-2	LIBRERO DE MELAMINA 15 MM.	\$4,234.00
5110100004-1	LIBRERO ESPECIAL CON UNA PUERTA	\$9,280.00
5110100182-1	LIBRERO LAMINADO CHERRY	\$4,466.00
5110100065-1	LIBRERO MURANO SIN PUERTAS CON CUATRO ENTRE PAÑOS	\$5,655.00
5110100176-1	LOCKER DE 4 PUERTAS	\$2,919.72
5110100069-4	MESA	\$3,070.52
5110100069-6	MESA	\$3,070.52
5110100001-7	MESA DE GRANITO INSIZE GRADO 0 DE 450X600X100MM	\$9,594.36
5110100080-1	MESA DE JUNTAS	\$4,268.80
5110100157-1	MESA DE MASAJE AREA PSICOPEDAGOGIA	\$2,842.00
5110100083-1	MESA DE TRABAJO	\$2,650.60
5110100083-2	MESA DE TRABAJO	\$2,650.60
5110100083-3	MESA DE TRABAJO	\$2,650.60
5110100083-6	MESA DE TRABAJO	\$2,650.60
5110100167-1	MESA DE TRABAJOS PARA PROCESOS TECNICOS	\$7,446.01
5110100168-1	MESA PARA CATALOGO	\$5,175.39
5110100154-1	MESA PARA PRESIDUM EN MADERA DE PINO	\$2,900.00
5110100154-2	MESA PARA PRESIDUM EN MADERA DE PINO	\$2,900.00



Usr: ARACELY
Rep: rptActivosConac2

Instituto Tecnológico Superior de San Pedro, Coahuila COAHUILA DE ZARAGOZA

Relación de Bienes que Componen su Patrimonio Al 31/12/2019

Código	Descripción del Bien	Valor en Libros
5110100154-3	MESA PARA PRESIDUM EN MADERA DE PINO	\$2,900.00
5110100154-4	MESA PARA PRESIDUM EN MADERA DE PINO	\$2,900.00
5110100169-1	MESA RECTANGULAS DE 120X90 CM. DE ESTRUCTURA METALICA	\$6,424.61
5110100169-2	MESA RECTANGULAS DE 120X90 CM. DE ESTRUCTURA METALICA	\$6,424.61
5110100169-3	MESA RECTANGULAS DE 120X90 CM. DE ESTRUCTURA METALICA	\$6,424.61
5110100169-4	MESA RECTANGULAS DE 120X90 CM. DE ESTRUCTURA METALICA	\$6,424.61
5110100169-5	MESA RECTANGULAS DE 120X90 CM. DE ESTRUCTURA METALICA	\$6,424.61
5110100169-6	MESA RECTANGULAS DE 120X90 CM. DE ESTRUCTURA METALICA	\$6,424.61
5110100169-7	MESA RECTANGULAS DE 120X90 CM. DE ESTRUCTURA METALICA	\$6,424.61
5110100169-8	MESA RECTANGULAS DE 120X90 CM. DE ESTRUCTURA METALICA	\$6,424.61
5110100169-9	MESA RECTANGULAS DE 120X90 CM. DE ESTRUCTURA METALICA	\$6,424.61
5110100169-10	MESA RECTANGULAS DE 120X90 CM. DE ESTRUCTURA METALICA	\$6,424.61
5110100169-11	MESA RECTANGULAS DE 120X90 CM. DE ESTRUCTURA METALICA	\$6,424.61
5110100169-12	MESA RECTANGULAS DE 120X90 CM. DE ESTRUCTURA METALICA	\$6,424.61
5110100169-13	MESA RECTANGULAS DE 120X90 CM. DE ESTRUCTURA METALICA	\$6,424.61
5110100169-14	MESA RECTANGULAS DE 120X90 CM. DE ESTRUCTURA METALICA	\$6,424.61
5110100142-1	MINISPLIT DE 3 TONELADAS	\$13,432.49
5110100170-1	MODULO DE ESTUDIO INDIVIDUAL METALICO 90X56X113 CM.	\$6,103.37
5110100170-2	MODULO DE ESTUDIO INDIVIDUAL METALICO 90X56X113 CM.	\$6,103.37
5110100170-3	MODULO DE ESTUDIO INDIVIDUAL METALICO 90X56X113 CM.	\$6,103.37
5110100001-9	MODULO PRESIDENCIAL SCORETTO 2.00X2.50X0.75	\$51,620.00
5110100153-1	PODIUM DE MADERA	\$3,560.00
5110100161-1	RACK PARA SERVIDORES 45 UR Y ACCESORIOS	\$8,120.00
5110100179-1	SILLON EJECUTIVO	\$1,856.00
5110100179-2	SILLON EJECUTIVO	\$1,856.00
5110100003-2	SILLON EJECUTIVO DE LUJO RESPALDO ALTO	\$8,700.00



Usr: ARACELY
Rep: rptActivosConac2

Instituto Tecnológico Superior de San Pedro, Coahuila
COAHUILA DE ZARAGOZA
Relación de Bienes que Componen su Patrimonio
AI 31/12/2019

Código	Descripción del Bien	Valor en Libros
5110100005-1	SILLON EJECUTIVO DE LUJO RESPALDO ALTO, MECANISMO DE RODILLA	\$8,700.00
5110100004-2	SILLON EJECUTIVO DE LUJO RESPALDO BAJO	\$8,120.00
5110100004-3	SILLON EJECUTIVO DE LUJO RESPALDO BAJO	\$8,120.00
5110100004-4	SILLON EJECUTIVO DE LUJO RESPALDO BAJO	\$8,120.00
5110100004-5	SILLON EJECUTIVO DE LUJO RESPALDO BAJO	\$8,120.00
5110100004-6	SILLON EJECUTIVO DE LUJO RESPALDO BAJO	\$8,120.00
5110100001-2	SILLON EJECUTIVO FERRA DE RESPALDO ALTO.	\$3,074.00
5120100007-1	SOFA DE 2 PLAZAS	\$5,702.32
5110100150-1	VITRINA CENTRAL DE CRISTAL	\$4,100.00
5120100005-1	CAMPANA INDUSTRIAL EN ACERO INOXIDABLE	\$9,200.00
5120100006-1	SOFA DE 1 PLAZAS	\$3,882.95
5150100131-1	COMPUTADORA ACER LAP TOP AS4930-6469	\$12,970.00
5150100123-1	COMPUTADORA ACER PENTIUM DUAL G6302.7GHZ/4GB/500 GB DVD+RW, LM21-1MT-R WINDOWS 8 CON MOTOR DE 18.5	\$9,512.00
5150100123-2	COMPUTADORA ACER PENTIUM DUAL G6302.7GHZ/4GB/500 GB DVD+RW, LM21-1MT-R WINDOWS 8 CON MOTOR DE 18.5	\$9,512.00
5150100123-4	COMPUTADORA ACER PENTIUM DUAL G6302.7GHZ/4GB/500 GB DVD+RW, LM21-1MT-R WINDOWS 8 CON MOTOR DE 18.5	\$9,512.00
5150100123-5	COMPUTADORA ACER PENTIUM DUAL G6302.7GHZ/4GB/500 GB DVD+RW, LM21-1MT-R WINDOWS 8 CON MOTOR DE 18.5	\$9,512.00
5150100123-6	COMPUTADORA ACER PENTIUM DUAL G6302.7GHZ/4GB/500 GB DVD+RW, LM21-1MT-R WINDOWS 8 CON MOTOR DE 18.5	\$9,512.00
5150100123-7	COMPUTADORA ACER PENTIUM DUAL G6302.7GHZ/4GB/500 GB DVD+RW, LM21-1MT-R WINDOWS 8 CON MOTOR DE 18.5	\$9,512.00
5150100123-8	COMPUTADORA ACER PENTIUM DUAL G6302.7GHZ/4GB/500 GB DVD+RW, LM21-1MT-R WINDOWS 8 CON MOTOR DE 18.5	\$9,512.00
5150100123-9	COMPUTADORA ACER PENTIUM DUAL G6302.7GHZ/4GB/500 GB DVD+RW, LM21-1MT-R WINDOWS 8 CON MOTOR DE 18.5	\$9,512.00
5150100123-10	COMPUTADORA ACER PENTIUM DUAL G6302.7GHZ/4GB/500 GB DVD+RW, LM21-1MT-R WINDOWS 8 CON MOTOR DE 18.5	\$9,512.00
5150100119-61	COMPUTADORA CON PROCESADOR INTEL CORE 2 DUO DE 1 GB EN RAM 160 GB EN DD CON LECTOR DE DVD	\$10,258.00



Usr: ARACELY
Rep: rptActivosConac2

Instituto Tecnológico Superior de San Pedro, Coahuila COAHUILA DE ZARAGOZA

Relación de Bienes que Componen su Patrimonio

AI 31/12/2019

Código	Descripción del Bien	Valor en Libros
5150100119-63	COMPUTADORA CON PROCESADOR INTEL CORE 2 DUO DE 1 GB EN RAM 160 GB EN DD CON LECTOR DE DVD	\$10,258.00
5150100119-64	COMPUTADORA CON PROCESADOR INTEL CORE 2 DUO DE 1 GB EN RAM 160 GB EN DD CON LECTOR DE DVD	\$10,258.00
5150100119-3	COMPUTADORA CON PROCESADOR INTEL CORE 2 DUO DE 1 GB EN RAM 160 GB EN DD CON LECTOR DE DVD	\$10,258.00
5150100119-4	COMPUTADORA CON PROCESADOR INTEL CORE 2 DUO DE 1 GB EN RAM 160 GB EN DD CON LECTOR DE DVD	\$10,258.00
5150100119-5	COMPUTADORA CON PROCESADOR INTEL CORE 2 DUO DE 1 GB EN RAM 160 GB EN DD CON LECTOR DE DVD	\$10,258.00
5150100119-6	COMPUTADORA CON PROCESADOR INTEL CORE 2 DUO DE 1 GB EN RAM 160 GB EN DD CON LECTOR DE DVD	\$10,258.00
5150100119-7	COMPUTADORA CON PROCESADOR INTEL CORE 2 DUO DE 1 GB EN RAM 160 GB EN DD CON LECTOR DE DVD	\$10,258.00
5150100119-8	COMPUTADORA CON PROCESADOR INTEL CORE 2 DUO DE 1 GB EN RAM 160 GB EN DD CON LECTOR DE DVD	\$10,258.00
5150100119-9	COMPUTADORA CON PROCESADOR INTEL CORE 2 DUO DE 1 GB EN RAM 160 GB EN DD CON LECTOR DE DVD	\$10,258.00
5150100119-10	COMPUTADORA CON PROCESADOR INTEL CORE 2 DUO DE 1 GB EN RAM 160 GB EN DD CON LECTOR DE DVD	\$10,258.00
5150100119-11	COMPUTADORA CON PROCESADOR INTEL CORE 2 DUO DE 1 GB EN RAM 160 GB EN DD CON LECTOR DE DVD	\$10,258.00
5150100119-12	COMPUTADORA CON PROCESADOR INTEL CORE 2 DUO DE 1 GB EN RAM 160 GB EN DD CON LECTOR DE DVD	\$10,258.00
5150100119-13	COMPUTADORA CON PROCESADOR INTEL CORE 2 DUO DE 1 GB EN RAM 160 GB EN DD CON LECTOR DE DVD	\$10,258.00
5150100119-14	COMPUTADORA CON PROCESADOR INTEL CORE 2 DUO DE 1 GB EN RAM 160 GB EN DD CON LECTOR DE DVD	\$10,258.00
5150100119-15	COMPUTADORA CON PROCESADOR INTEL CORE 2 DUO DE 1 GB EN RAM 160 GB EN DD CON LECTOR DE DVD	\$10,258.00
5150100119-16	COMPUTADORA CON PROCESADOR INTEL CORE 2 DUO DE 1 GB EN RAM 160 GB EN DD CON LECTOR DE DVD	\$10,258.00
5150100119-17	COMPUTADORA CON PROCESADOR INTEL CORE 2 DUO DE 1 GB EN RAM 160 GB EN DD CON LECTOR DE DVD	\$10,258.00
5150100119-18	COMPUTADORA CON PROCESADOR INTEL CORE 2 DUO DE 1 GB EN RAM 160 GB EN DD CON LECTOR DE DVD	\$10,258.00
5150100119-19	COMPUTADORA CON PROCESADOR INTEL CORE 2 DUO DE 1 GB EN RAM 160 GB EN DD CON LECTOR DE DVD	\$10,258.00



Usr: ARACELY
Rep: rptActivosConac2

Instituto Tecnológico Superior de San Pedro, Coahuila COAHUILA DE ZARAGOZA

Relación de Bienes que Componen su Patrimonio

AI 31/12/2019

Código	Descripción del Bien	Valor en Libros
5150100119-20	COMPUTADORA CON PROCESADOR INTEL CORE 2 DUO DE 1 GB EN RAM 160 GB EN DD CON LECTOR DE DVD	\$10,258.00
5150100119-21	COMPUTADORA CON PROCESADOR INTEL CORE 2 DUO DE 1 GB EN RAM 160 GB EN DD CON LECTOR DE DVD	\$10,258.00
5150100119-22	COMPUTADORA CON PROCESADOR INTEL CORE 2 DUO DE 1 GB EN RAM 160 GB EN DD CON LECTOR DE DVD	\$10,258.00
5150100119-23	COMPUTADORA CON PROCESADOR INTEL CORE 2 DUO DE 1 GB EN RAM 160 GB EN DD CON LECTOR DE DVD	\$10,258.00
5150100119-24	COMPUTADORA CON PROCESADOR INTEL CORE 2 DUO DE 1 GB EN RAM 160 GB EN DD CON LECTOR DE DVD	\$10,258.00
5150100119-25	COMPUTADORA CON PROCESADOR INTEL CORE 2 DUO DE 1 GB EN RAM 160 GB EN DD CON LECTOR DE DVD	\$10,258.00
5150100119-26	COMPUTADORA CON PROCESADOR INTEL CORE 2 DUO DE 1 GB EN RAM 160 GB EN DD CON LECTOR DE DVD	\$10,258.00
5150100119-27	COMPUTADORA CON PROCESADOR INTEL CORE 2 DUO DE 1 GB EN RAM 160 GB EN DD CON LECTOR DE DVD	\$10,258.00
5150100119-28	COMPUTADORA CON PROCESADOR INTEL CORE 2 DUO DE 1 GB EN RAM 160 GB EN DD CON LECTOR DE DVD	\$10,258.00
5150100119-29	COMPUTADORA CON PROCESADOR INTEL CORE 2 DUO DE 1 GB EN RAM 160 GB EN DD CON LECTOR DE DVD	\$10,258.00
5150100119-30	COMPUTADORA CON PROCESADOR INTEL CORE 2 DUO DE 1 GB EN RAM 160 GB EN DD CON LECTOR DE DVD	\$10,258.00
5150100119-36	COMPUTADORA CON PROCESADOR INTEL CORE 2 DUO DE 1 GB EN RAM 160 GB EN DD CON LECTOR DE DVD	\$10,258.00
5150100119-39	COMPUTADORA CON PROCESADOR INTEL CORE 2 DUO DE 1 GB EN RAM 160 GB EN DD CON LECTOR DE DVD	\$10,258.00
5150100119-53	COMPUTADORA CON PROCESADOR INTEL CORE 2 DUO DE 1 GB EN RAM 160 GB EN DD CON LECTOR DE DVD	\$10,258.00
5150100119-54	COMPUTADORA CON PROCESADOR INTEL CORE 2 DUO DE 1 GB EN RAM 160 GB EN DD CON LECTOR DE DVD	\$10,258.00
5150100119-56	COMPUTADORA CON PROCESADOR INTEL CORE 2 DUO DE 1 GB EN RAM 160 GB EN DD CON LECTOR DE DVD	\$10,258.00
5150100119-58	COMPUTADORA CON PROCESADOR INTEL CORE 2 DUO DE 1 GB EN RAM 160 GB EN DD CON LECTOR DE DVD	\$10,258.00
5150100003-5	COMPUTADORA DE CAJA BLANCA	\$8,959.84
5150100151-1	COMPUTADORA DE ESCRITORIO HP 280 G2 SFF, INTEL CORE15,4 GB, DVD + RW WINDOWS 10 PRO (W5Y89LT) CLAVE CPQ5460 MODELO 280 G2 SFF	\$13,377.12



Usr: ARACELY
Rep: rptActivosConac2

Instituto Tecnológico Superior de San Pedro, Coahuila COAHUILA DE ZARAGOZA

Relación de Bienes que Componen su Patrimonio

Al 31/12/2019

Código	Descripción del Bien	Valor en Libros
5150100151-2	COMPUTADORA DE ESCRITORIO HP 280 G2 SFF, INTEL CORE I5, 4 GB, DVD + RW WINDOWS 10 PRO (W5Y89LT) CLAVE CPQ5460 MODELO 280 G2 SFF	\$13,377.12
5150100146-1	COMPUTADORA DESKTOP HP	\$11,065.95
5150100146-2	COMPUTADORA DESKTOP HP	\$11,045.52
5150100146-3	COMPUTADORA DESKTOP HP	\$11,045.52
5150100145-1	COMPUTADORA HP 400SFF W10/7PRO CI3-4160 4GB 1T.	\$10,911.00
5150100145-2	COMPUTADORA HP 400SFF W10/7PRO CI3-4160 4GB 1T.	\$10,911.00
5150100143-1	COMPUTADORA HP 600SFF G1 W8.1/7 CORE I3-4330 8G B 500 GB Y MONITOR HP 18.5" LED	\$13,340.69
5150100143-2	COMPUTADORA HP 600SFF G1 W8.1/7 CORE I3-4330 8G B 500 GB Y MONITOR HP 18.5" LED	\$13,340.69
5150100143-3	COMPUTADORA HP 600SFF G1 W8.1/7 CORE I3-4330 8G B 500 GB Y MONITOR HP 18.5" LED	\$13,340.70
5150100122-1	COMPUTADORA HP PAVILION SLIMLINE S5-1128	\$10,672.00
5150100122-2	COMPUTADORA HP PAVILION SLIMLINE S5-1128	\$10,672.00
5150100128-1	COMPUTADORA HP PAVILION SLIMLINE S5-1125	\$11,594.20
5150100128-2	COMPUTADORA HP PAVILION SLIMLINE S5-1125	\$11,594.20
5150100128-3	COMPUTADORA HP PAVILION SLIMLINE S5-1125	\$11,594.20
5150100128-4	COMPUTADORA HP PAVILION SLIMLINE S5-1125	\$11,594.20
5150100128-5	COMPUTADORA HP PAVILION SLIMLINE S5-1125	\$11,594.20
5150100128-6	COMPUTADORA HP PAVILION SLIMLINE S5-1125	\$11,594.20
5150100128-8	COMPUTADORA HP PAVILION SLIMLINE S5-1125	\$11,594.20
5150100128-9	COMPUTADORA HP PAVILION SLIMLINE S5-1125	\$11,594.20
5150100128-10	COMPUTADORA HP PAVILION SLIMLINE S5-1125	\$11,594.20
5150100116-1	COMPUTADORA HP S5-11250	\$9,999.00
5150100116-2	COMPUTADORA HP S5-11250	\$9,999.00
5150100116-3	COMPUTADORA HP S5-11250	\$9,999.00
5150100147-1	COMPUTADORA INTEL CORE I3 6GN 8GB DE RAM Y DD DE 1 TB	\$9,568.84
5150100108-1	COMPUTADORA LANIX TITAN	\$12,209.00



Usr: ARACELY
Rep: rptActivosConac2

Instituto Tecnológico Superior de San Pedro, Coahuila
COAHUILA DE ZARAGOZA
Relación de Bienes que Componen su Patrimonio
AI 31/12/2019

Código	Descripción del Bien	Valor en Libros
5150100108-2	COMPUTADORA LANIX TITAN	\$12,209.00
5150100108-3	COMPUTADORA LANIX TITAN	\$12,209.00
5150100108-4	COMPUTADORA LANIX TITAN	\$12,209.00
5150100108-5	COMPUTADORA LANIX TITAN	\$12,209.00
5150100108-6	COMPUTADORA LANIX TITAN	\$12,209.00
5150100108-7	COMPUTADORA LANIX TITAN	\$12,209.00
5150100108-8	COMPUTADORA LANIX TITAN	\$12,209.00
5150100140-1	COMPUTADORA LENOVO AIO CELERON JI800, 2GB, 500GB W8 19.5 DVDRW	\$6,728.00
5150100001-69	CPU EQUIPO DE COMPUTO MARCA GHIA	\$10,412.16
5150100139-1	CPU MARCA HP	\$11,140.64
5150100135-1	DIGITALIZACION DE FIRMAS DIGITALES	\$5,660.80
5150100003-1	DISCO DURO DE ESTADO SOLIDO SSD SANDISK X400 512 GB 2.5 SATA 3	\$4,227.04
5150100129-2	DISCO DURO DE ESTADO SOLIDO SSD SANDISK X400 512 GB 2.5, SATA3	\$4,227.04
5150100129-1	DISCO DURO EXTERNO DE 2 TB	\$2,900.00
5150100133-1	DISCO DURO EXTERNO DE 2 TB TOSHIBA 5400	\$2,482.40
5150100001-7	ENTRENADOR EN ELECTRONICA ANALOGICA Y DIGITAL (EQ.P/CONOC. FUNC. CIRC. DIG.)	\$15,892.00
5150100125-1	FORTIGATE-200B	\$88,734.20
5150100001-5	FORTINET MODELO FG-300E-BDL-900-36- 18XGE RJ45 PORTS	\$144,067.36
5150100003-3	GHIA COMPAGNO SLIM/INTEL CORE I5 7400 QUAD CORE	\$9,883.20
5150100001-105	HP 280G3 SFF, CORE i5-8500, 1 TB HDD, 4GB RAM, DVD RW, W10PRO64, 1/1/1 WiFi	\$13,367.84
5150100001-106	HP 280G3 SFF, CORE i5-8500, 1 TB HDD, 4GB RAM, DVD RW, W10PRO64, 1/1/1 WiFi	\$13,367.84
5150100001-107	HP 280G3 SFF, CORE i5-8500, 1 TB HDD, 4GB RAM, DVD RW, W10PRO64, 1/1/1 WiFi	\$13,367.84
5150100001-108	HP 280G3 SFF, CORE i5-8500, 1 TB HDD, 4GB RAM, DVD RW, W10PRO64, 1/1/1 WiFi	\$13,367.84
5150100001-109	HP 280G3 SFF, CORE i5-8500, 1 TB HDD, 4GB RAM, DVD RW, W10PRO64, 1/1/1 WiFi	\$13,367.84
5150100001-110	HP 280G3 SFF, CORE i5-8500, 1 TB HDD, 4GB RAM, DVD RW, W10PRO64, 1/1/1 WiFi	\$13,367.84
5150100001-111	HP 280G3 SFF, CORE i5-8500, 1 TB HDD, 4GB RAM, DVD RW, W10PRO64, 1/1/1 WiFi	\$13,367.84



Usr: ARACELY
Rep: rptActivosConac2

Instituto Tecnológico Superior de San Pedro, Coahuila COAHUILA DE ZARAGOZA

Relación de Bienes que Componen su Patrimonio

AI 31/12/2019

Código	Descripción del Bien	Valor en Libros
5150100001-112	HP 280G3 SFF, CORE i5-8500, 1 TB HDD, 4GB RAM, DVD RW, W10PRO64, 1/1/1 WiFi	\$13,367.84
5150100001-113	HP 280G3 SFF, CORE i5-8500, 1 TB HDD, 4GB RAM, DVD RW, W10PRO64, 1/1/1 WiFi	\$13,367.84
5150100001-114	HP 280G3 SFF, CORE i5-8500, 1 TB HDD, 4GB RAM, DVD RW, W10PRO64, 1/1/1 WiFi	\$13,367.84
5150100001-115	HP 280G3 SFF, CORE i5-8500, 1 TB HDD, 4GB RAM, DVD RW, W10PRO64, 1/1/1 WiFi	\$13,367.84
5150100001-116	HP 280G3 SFF, CORE i5-8500, 1 TB HDD, 4GB RAM, DVD RW, W10PRO64, 1/1/1 WiFi	\$13,367.84
5150100001-117	HP 280G3 SFF, CORE i5-8500, 1 TB HDD, 4GB RAM, DVD RW, W10PRO64, 1/1/1 WiFi	\$13,367.84
5150100001-118	HP 280G3 SFF, CORE i5-8500, 1 TB HDD, 4GB RAM, DVD RW, W10PRO64, 1/1/1 WiFi	\$13,367.84
5150100001-119	HP 280G3 SFF, CORE i5-8500, 1 TB HDD, 4GB RAM, DVD RW, W10PRO64, 1/1/1 WiFi	\$13,367.84
5150100001-120	HP 280G3 SFF, CORE i5-8500, 1 TB HDD, 4GB RAM, DVD RW, W10PRO64, 1/1/1 WiFi	\$13,367.84
5150100001-121	HP 280G3 SFF, CORE i5-8500, 1 TB HDD, 4GB RAM, DVD RW, W10PRO64, 1/1/1 WiFi	\$13,367.84
5150100001-122	HP 280G3 SFF, CORE i5-8500, 1 TB HDD, 4GB RAM, DVD RW, W10PRO64, 1/1/1 WiFi	\$13,367.84
5150100001-123	HP 280G3 SFF, CORE i5-8500, 1 TB HDD, 4GB RAM, DVD RW, W10PRO64, 1/1/1 WiFi	\$13,367.84
5150100001-124	HP 280G3 SFF, CORE i5-8500, 1 TB HDD, 4GB RAM, DVD RW, W10PRO64, 1/1/1 WiFi	\$13,367.84
5150100001-125	HP 280G3 SFF, CORE i5-8500, 1 TB HDD, 4GB RAM, DVD RW, W10PRO64, 1/1/1 WiFi	\$13,367.84
5150100001-126	HP 280G3 SFF, CORE i5-8500, 1 TB HDD, 4GB RAM, DVD RW, W10PRO64, 1/1/1 WiFi	\$13,367.84
5150100001-127	HP 280G3 SFF, CORE i5-8500, 1 TB HDD, 4GB RAM, DVD RW, W10PRO64, 1/1/1 WiFi	\$13,367.84
5150100001-128	HP 280G3 SFF, CORE i5-8500, 1 TB HDD, 4GB RAM, DVD RW, W10PRO64, 1/1/1 WiFi	\$13,367.84
5150100001-129	HP 280G3 SFF, CORE i5-8500, 1 TB HDD, 4GB RAM, DVD RW, W10PRO64, 1/1/1 WiFi	\$13,367.84
5150100001-130	HP 280G3 SFF, CORE i5-8500, 1 TB HDD, 4GB RAM, DVD RW, W10PRO64, 1/1/1 WiFi	\$13,367.84
5150100001-131	HP 280G3 SFF, CORE i5-8500, 1 TB HDD, 4GB RAM, DVD RW, W10PRO64, 1/1/1 WiFi	\$13,367.84
5150100001-132	HP 280G3 SFF, CORE i5-8500, 1 TB HDD, 4GB RAM, DVD RW, W10PRO64, 1/1/1 WiFi	\$13,367.84
5150100001-133	HP 280G3 SFF, CORE i5-8500, 1 TB HDD, 4GB RAM, DVD RW, W10PRO64, 1/1/1 WiFi	\$13,367.84
5150100001-134	HP 280G3 SFF, CORE i5-8500, 1 TB HDD, 4GB RAM, DVD RW, W10PRO64, 1/1/1 WiFi	\$13,367.84
5150100002-4	HP LASER JET M521 DN IMPRESORA COPIADORA ESCANER Y FAX	\$9,268.40
5150100141-1	IMPRESORA DE ETIQUETAS	\$3,992.72
5150100130-1	IMPRESORA EPSAON LQ 590 10" 24 AGUJAS 529 CPS.	\$4,999.60



Usr: ARACELY
Rep: rptActivosConac2

Instituto Tecnológico Superior de San Pedro, Coahuila COAHUILA DE ZARAGOZA

Relación de Bienes que Componen su Patrimonio

AI 31/12/2019

Código	Descripción del Bien	Valor en Libros
5150100117-1	IMPRESORA EPSON LX-300+	\$3,514.80
5150100118-1	IMPRESORA HP COLOR LASER JET 4700 PH+	\$17,713.53
5150100118-2	IMPRESORA HP COLOR LASER JET 4700 PH+	\$17,713.53
5150100149-1	IMPRESORA TERMICA MARCA EPSON	\$3,579.76
5150100001-73	INTE DE DOBLE NUCLEO 1,4 GHZ (TURBO BOOST 3,6 GHZ) INTEL HD GRAPHICS 615-8 GB	\$39,199.00
5150100110-3	LAP TOP DELL 3567	\$10,998.99
5150100109-2	LAP TOP DELL CORE i3 4 GB RAM 1TB CON MOCHILA	\$11,049.00
5150100052-1	LAP TOP DELL INSPIRON 14-3467 14" INTEL CORE i5 7200U WINDOWS 10H. COLOR NEGRO	\$14,368.92
5150100110-1	LAP TOP GATEWAY	\$12,799.20
5150100121-1	LAP TOP GTW T 6847 M.T	\$12,999.00
5150100144-1	LAP TOP MARCA DELL MOD. LAT34560 SERIES 4MSD042	\$19,679.40
5150100107-1	LAPTOP 2 EN 1 LENOVO YOGA 520 (COREI5, 14 PULG.	\$15,999.00
5150100002-5	LAPTOP HP CORE i7 46B RAM 1TB + 16 6B MEMORIA INTEL OPTANE	\$15,999.00
5150100001-70	LAPTOP HP ELITEBOOK X360 CORE I7	\$28,079.10
5150100001-68	NOTEBOOK DELL VOSTRO 3468 PROCESADOR INTEL CORE i5 MEMORIA RAM 8 GB	\$16,356.00
5150100001-1	PC DE ESCRITORIO CPU SPQ 5460 MODELO 280 G2 SFF	\$12,320.36
5150100001-2	PC DE ESCRITORIO CPU SPQ 5460 MODELO 280 G2 SFF	\$12,320.36
5150100001-38	PC DE ESCRITORIO EMPRESARIAL, INTEL CORE 15,8 GB 500 GB DVD RW MARCHA HP MODELO 280 G2 MONITOR HP MODELO V203P' 19.5 PULGADAS	\$15,264.44
5150100001-39	PC DE ESCRITORIO EMPRESARIAL, INTEL CORE 15,8 GB 500 GB DVD RW MARCHA HP MODELO 280 G2 MONITOR HP MODELO V203P' 19.5 PULGADAS	\$15,264.44
5150100001-40	PC DE ESCRITORIO EMPRESARIAL, INTEL CORE 15,8 GB 500 GB DVD RW MARCHA HP MODELO 280 G2 MONITOR HP MODELO V203P' 19.5 PULGADAS	\$15,264.44
5150100001-41	PC DE ESCRITORIO EMPRESARIAL, INTEL CORE 15,8 GB 500 GB DVD RW MARCHA HP MODELO 280 G2 MONITOR HP MODELO V203P' 19.5 PULGADAS	\$15,264.44
5150100001-42	PC DE ESCRITORIO EMPRESARIAL, INTEL CORE 15,8 GB 500 GB DVD RW MARCHA HP MODELO 280 G2 MONITOR HP MODELO V203P' 19.5 PULGADAS	\$15,264.44
5150100001-43	PC DE ESCRITORIO EMPRESARIAL, INTEL CORE 15,8 GB 500 GB DVD RW MARCHA HP MODELO 280 G2 MONITOR HP MODELO V203P' 19.5 PULGADAS	\$15,264.44



Usr: ARACELY
Rep: rptActivosConac2

Instituto Tecnológico Superior de San Pedro, Coahuila COAHUILA DE ZARAGOZA

Relación de Bienes que Componen su Patrimonio

AI 31/12/2019

Código	Descripción del Bien	Valor en Libros
5150100001-44	PC DE ESCRITORIO EMPRESARIAL, INTEL CORE 15,8 GB 500 GB DVD RW MARCHA HP MODELO 280 G2 MONITOR HP MODELO V203P 19.5 PULGADAS	\$15,264.44
5150100001-45	PC DE ESCRITORIO EMPRESARIAL, INTEL CORE 15,8 GB 500 GB DVD RW MARCHA HP MODELO 280 G2 MONITOR HP MODELO V203P 19.5 PULGADAS	\$15,264.44
5150100001-46	PC DE ESCRITORIO EMPRESARIAL, INTEL CORE 15,8 GB 500 GB DVD RW MARCHA HP MODELO 280 G2 MONITOR HP MODELO V203P 19.5 PULGADAS	\$15,264.44
5150100001-47	PC DE ESCRITORIO EMPRESARIAL, INTEL CORE 15,8 GB 500 GB DVD RW MARCHA HP MODELO 280 G2 MONITOR HP MODELO V203P 19.5 PULGADAS	\$15,264.44
5150100001-48	PC DE ESCRITORIO EMPRESARIAL, INTEL CORE 15,8 GB 500 GB DVD RW MARCHA HP MODELO 280 G2 MONITOR HP MODELO V203P 19.5 PULGADAS	\$15,264.44
5150100001-49	PC DE ESCRITORIO EMPRESARIAL, INTEL CORE 15,8 GB 500 GB DVD RW MARCHA HP MODELO 280 G2 MONITOR HP MODELO V203P 19.5 PULGADAS	\$15,264.44
5150100001-50	PC DE ESCRITORIO EMPRESARIAL, INTEL CORE 15,8 GB 500 GB DVD RW MARCHA HP MODELO 280 G2 MONITOR HP MODELO V203P 19.5 PULGADAS	\$15,264.44
5150100001-51	PC DE ESCRITORIO EMPRESARIAL, INTEL CORE 15,8 GB 500 GB DVD RW MARCHA HP MODELO 280 G2 MONITOR HP MODELO V203P 19.5 PULGADAS	\$15,264.44
5150100001-52	PC DE ESCRITORIO EMPRESARIAL, INTEL CORE 15,8 GB 500 GB DVD RW MARCHA HP MODELO 280 G2 MONITOR HP MODELO V203P 19.5 PULGADAS	\$15,264.44
5150100001-53	PC DE ESCRITORIO EMPRESARIAL, INTEL CORE 15,8 GB 500 GB DVD RW MARCHA HP MODELO 280 G2 MONITOR HP MODELO V203P 19.5 PULGADAS	\$15,264.44
5150100001-54	PC DE ESCRITORIO EMPRESARIAL, INTEL CORE 15,8 GB 500 GB DVD RW MARCHA HP MODELO 280 G2 MONITOR HP MODELO V203P 19.5 PULGADAS	\$15,264.44
5150100001-55	PC DE ESCRITORIO EMPRESARIAL, INTEL CORE 15,8 GB 500 GB DVD RW MARCHA HP MODELO 280 G2 MONITOR HP MODELO V203P 19.5 PULGADAS	\$15,264.44
5150100001-56	PC DE ESCRITORIO EMPRESARIAL, INTEL CORE 15,8 GB 500 GB DVD RW MARCHA HP MODELO 280 G2 MONITOR HP MODELO V203P 19.5 PULGADAS	\$15,264.44
5150100001-57	PC DE ESCRITORIO EMPRESARIAL, INTEL CORE 15,8 GB 500 GB DVD RW MARCHA HP MODELO 280 G2 MONITOR HP MODELO V203P 19.5 PULGADAS	\$15,264.44
5150100001-58	PC DE ESCRITORIO EMPRESARIAL, INTEL CORE 15,8 GB 500 GB DVD RW MARCHA HP MODELO 280 G2 MONITOR HP MODELO V203P 19.5 PULGADAS	\$15,264.44
5150100001-59	PC DE ESCRITORIO EMPRESARIAL, INTEL CORE 15,8 GB 500 GB DVD RW MARCHA HP MODELO 280 G2 MONITOR HP MODELO V203P 19.5 PULGADAS	\$15,264.44
5150100001-60	PC DE ESCRITORIO EMPRESARIAL, INTEL CORE 15,8 GB 500 GB DVD RW MARCHA HP MODELO 280 G2 MONITOR HP MODELO V203P 19.5 PULGADAS	\$15,264.44
5150100001-61	PC DE ESCRITORIO EMPRESARIAL, INTEL CORE 15,8 GB 500 GB DVD RW MARCHA HP MODELO 280 G2 MONITOR HP MODELO V203P 19.5 PULGADAS	\$15,264.44
5150100001-62	PC DE ESCRITORIO EMPRESARIAL, INTEL CORE 15,8 GB 500 GB DVD RW MARCHA HP MODELO 280 G2 MONITOR HP MODELO V203P 19.5 PULGADAS	\$15,264.44



Usr: ARACELY
Rep: rptActivosConac2

Instituto Tecnológico Superior de San Pedro, Coahuila COAHUILA DE ZARAGOZA

Relación de Bienes que Componen su Patrimonio

AI 31/12/2019

Código	Descripción del Bien	Valor en Libros
5150100001-63	PC DE ESCRITORIO EMPRESARIAL, INTEL CORE 15,8 GB 500 GB DVD RW MARCHA HP MODELO 280 G2 MONITOR HP MODELO V203P 19.5 PULGADAS	\$15,264.44
5150100001-64	PC DE ESCRITORIO EMPRESARIAL, INTEL CORE 15,8 GB 500 GB DVD RW MARCHA HP MODELO 280 G2 MONITOR HP MODELO V203P 19.5 PULGADAS	\$15,264.44
5150100001-65	PC DE ESCRITORIO EMPRESARIAL, INTEL CORE 15,8 GB 500 GB DVD RW MARCHA HP MODELO 280 G2 MONITOR HP MODELO V203P 19.5 PULGADAS	\$15,264.44
5150100001-66	PC DE ESCRITORIO EMPRESARIAL, INTEL CORE 15,8 GB 500 GB DVD RW MARCHA HP MODELO 280 G2 MONITOR HP MODELO V203P 19.5 PULGADAS	\$15,264.44
5150100001-67	PC DE ESCRITORIO EMPRESARIAL, INTEL CORE 15,8 GB 500 GB DVD RW MARCHA HP MODELO 280 G2 MONITOR HP MODELO V203P 19.5 PULGADAS	\$15,264.44
5150100002-2	PC DE ESCRITORIO HP 280 G2 SFF, INTEL CORE i3 4 GB	\$11,740.36
5150100002-6	PC DE ESCRITORIO HP 280G3 SFF, INTEL CORE i7, 8 GB, 1000 GB DVD+RW WINDOWS10PRO (3XT77LTElite2T) CLAVE CPUUHP1470 MOD. 280 G3 SFF	\$18,361.64
5150100001-4	PC ESCRITORIO DELL OPTIPEX 3050 MICRO, INTEL CORE I5 8GB, 100 GB, WINDOWS 10 PRO	\$15,706.40
5150100132-3	PC ESCRITORIO HP 280, INTEL CORE I5 4GB 100 GB WINDOWS 10 PRO (3FJ8LT) CLAVE CPUHPI050 MODELO 280 G2 SFF	\$13,166.00
5150100114-2	PROTTER MODELO STYLUS PRO 98000	\$66,363.05
5150100001-3	SERVIDOR DELL POWEREDGE R730-2X XEON E52640V- 2.6GHZ 16 GB 3X300 GB WIN SERVER STANDARD 2012 MODELO:61174687	\$70,649.17
5150100001-6	SERVIDOR DELLEMC R30	\$76,754.30
5150100120-1	SERVIDOR HP PROLIANT ML 115 G5	\$17,250.00
5150100137-1	SERVIDOR POWER EDGE	\$48,378.96
5150100115-1	SERVIDOR T 310	\$82,306.61
5150100111-1	SUMMIT X150-48T	\$15,660.58
5150100134-1	TARJETA PARA 16 EXTENSIONES UNLINEA	\$7,034.24
5150100132-1	UPS APC SMART-UPS 1500 VA USB Y SERIAL RM 2U 120V. S3S1345X1061	\$13,158.70
5150100002-3	VOSTRO 14 3468 CORE I3 6006U HASTA 2.0 GHZ	\$14,077.76
5190100292-1	ASPIRADORA 16 GAL. 6.5HP	\$4,146.61
5190100290-1	BEBEDERO DE ACERO INOXIDABLE MARCA ELKAY MODELO EMABF8L	\$13,137.00
5190100290-2	BEBEDERO DE ACERO INOXIDABLE MARCA ELKAY MODELO EMABF8L	\$13,137.00
5190100290-3	BEBEDERO DE ACERO INOXIDABLE MARCA ELKAY MODELO EMABF8L	\$13,137.00



Usr: ARACELY
Rep: rptActivosConac2

Instituto Tecnológico Superior de San Pedro, Coahuila
COAHUILA DE ZARAGOZA
Relación de Bienes que Componen su Patrimonio
AI 31/12/2019

Código	Descripción del Bien	Valor en Libros
5190100290-4	BEBEDERO DE ACERO INOXIDABLE MARCA ELKAY MODELO EMABF8L	\$13,137.00
5190100136-1	CAJA FUERTE	\$3,314.15
5110100001-1	DESTRUCTORA AUTOM. PAP/TARJ	\$3,115.54
5190100287-1	DVD AVTECH STAND ALONE 16 CANALES DE VIDEO 4 AUDI	\$5,162.00
5190100281-1	EXTINTOR BIOXIDO	\$3,225.09
5190100281-2	EXTINTOR BIOXIDO	\$3,225.09
5190100281-3	EXTINTOR BIOXIDO	\$3,225.09
5190100281-4	EXTINTOR BIOXIDO	\$3,225.09
5190100281-5	EXTINTOR BIOXIDO	\$3,225.09
5190100281-6	EXTINTOR BIOXIDO	\$3,225.09
5190100281-7	EXTINTOR BIOXIDO	\$3,225.09
5190100286-1	EXTINTOR BIOXIDO	\$3,225.09
5190100293-1	FRIGOBAR MABE	\$2,699.00
5190100278-1	GABINETE CON TARJA	\$14,859.60
5190100282-1	KIT CON 16 CAMARAS 520 TVL	\$19,807.20
5190100289-1	MAQUINA EXPENDEDORA DE PRESERVATIVOS	\$5,452.00
5190100288-1	MAQUINA EXPENDEDORA DE TOALLAS FEMENINAS	\$6,554.00
5190100283-1	REFRIGERADOR MCA. ACROS	\$5,800.00
5190100284-1	SWITCH SUMMIT X-250E-24T 10/100 BASE TX DE 2 GB	\$24,296.20
5210100001-1	AMPLIFICADOR DE SEÑAL DE AUDIO	\$243,931.09
5210100002-1	AMPLIFICADOR PROYECTOR	\$8,274.28
5230100019-1	CAMARA DE VIDEO DIGITAL	\$23,357.99
5210100034-1	CAMARA DIGITAL	\$12,663.99
5210100044-1	KIT SAXXON PRO	\$17,940.00
5210100044-2	KIT SAXXON PRO	\$8,660.00
5210100029-1	MICROFONO INALAMBRICO SHURE PG14/PG30	\$4,616.80



Usr: ARACELY
Rep: rptActivosConac2

Instituto Tecnológico Superior de San Pedro, Coahuila COAHUILA DE ZARAGOZA

Relación de Bienes que Componen su Patrimonio

Al 31/12/2019

Código	Descripción del Bien	Valor en Libros
5210100029-2	MICROFONO INALAMBRICO SHURE PG14/PG30	\$4,616.80
5210100042-1	PANTALLA 58" LED-FHD SMARTTV 120 HZ	\$11,999.01
5210100042-2	PANTALLA 58" LED-FHD SMARTTV 120 HZ	\$11,999.01
5210100041-1	PANTALLA LED 42 FHD SMART 3D 120H.	\$9,999.00
5210100036-1	PANTALLA LG 42 PULG. LCD	\$10,727.68
5210100037-1	PIZARRON INTERACTIVO DE 78 PULG. Y PROYECTOR	\$31,750.00
5210100037-2	PIZARRON INTERACTIVO DE 78 PULG. Y PROYECTOR	\$31,750.00
5210100037-3	PIZARRON INTERACTIVO DE 78 PULG. Y PROYECTOR	\$31,750.00
5210100037-4	PIZARRON INTERACTIVO DE 78 PULG. Y PROYECTOR	\$31,750.00
5210100037-5	PIZARRON INTERACTIVO DE 78 PULG. Y PROYECTOR	\$31,750.00
5210100037-6	PIZARRON INTERACTIVO DE 78 PULG. Y PROYECTOR	\$31,750.00
5210100037-7	PIZARRON INTERACTIVO DE 78 PULG. Y PROYECTOR	\$31,750.00
5210100037-8	PIZARRON INTERACTIVO DE 78 PULG. Y PROYECTOR	\$31,750.00
5210100017-1	PROYECTOR BENQ MS527	\$7,579.44
5210100017-2	PROYECTOR BENQ MS527	\$7,579.44
5210100017-3	PROYECTOR BENQ MS527	\$7,579.44
5210100017-4	PROYECTOR BENQ MS527	\$7,579.44
5210100017-5	PROYECTOR BENQ MS527	\$7,579.44
5210100020-1	PROYECTOR BENQ MS527	\$7,579.44
5210100039-4	VIDEO PROYECTOR EPSON S-18+ 3000 LUMENES	\$5,539.00
5210100039-1	VIDEO PROYECTOR EPSON S-18+ 3000 LUMENES	\$5,450.84
5210100039-2	VIDEO PROYECTOR EPSON S-18+ 3000 LUMENES	\$5,450.84
5210100039-3	VIDEO PROYECTOR EPSON S-18+ 3000 LUMENES	\$5,539.00
5210100040-1	VIDEO PROYECTOR EPSON S18+ 3000 LUMENES HDMI VGA CON MODULO EN WIFI EPSON POWER LITA 1760W/1770W	\$6,030.84
5210100043-3	VIDEO PROYECTOR EPSON S18+ LUMENS HDMIS VGA SERIE V9TK5204224 MODELO H552A	\$6,030.84



Usr: ARACELY
Rep: rptActivosConac2

Instituto Tecnológico Superior de San Pedro, Coahuila
COAHUILA DE ZARAGOZA
Relación de Bienes que Componen su Patrimonio
AI 31/12/2019

Código	Descripción del Bien	Valor en Libros
5210100043-1	VIDEO PROYECTOR EPSON S18+ LUMENS HDMIS VGA SERIE V9TK5204224 MODELO H552A	\$6,030.84
5210100043-2	VIDEO PROYECTOR EPSON S18+ LUMENS HDMIS VGA SERIE V9TK5204224 MODELO H552A	\$6,030.84
5230100078-1	VIDEOPROYECTOR	\$11,999.00
5210100038-1	VIDEOPROYECTOR EPSON POWERLITE S5+	\$9,133.63
5210100038-2	VIDEOPROYECTOR EPSON POWERLITE S5+	\$9,133.63
5210100038-3	VIDEOPROYECTOR EPSON POWERLITE S5+	\$9,133.63
5210100038-4	VIDEOPROYECTOR EPSON POWERLITE S5+	\$9,133.63
5210100030-1	VIDEOPROYECTOR EPSON S10+	\$6,308.08
5210100035-1	VIDEOPROYECTOR EPSON S12+	\$6,391.18
5230100083-1	CAMARA CANON ELPH POWERSHOT 16MPX 8X ZOOM	\$1,263.24
5230100084-1	CAMARA FOTOGRAFICA CANON POWER SHOT SX140 IS NEGRA 20 MP 40X HD	\$4,355.80
5230100001-2	CAMARA NIKON 3500	\$15,658.84
5230100085-1	DVR DAHUA HCVR HCVR4116HSS3 16 CANALES 700 V TRIHBRIDO CON DISCO DURO DE 1 TB	\$5,568.00
5290100035-4	ACONDICIONADORES ELECTRICOS DE LINEA	\$6,794.50
5290100035-2	ACONDICIONADORES ELECTRICOS DE LINEA	\$6,794.50
5290100035-3	ACONDICIONADORES ELECTRICOS DE LINEA	\$6,794.50
5290100035-1	ACONDICIONADORES ELECTRICOS DE LINEA	\$6,794.50
5290100049-1	ACORDEON FARINELLI 1306 TECLAS	\$5,052.96
5290100027-1	BAFLES JBL EON 1500	\$3,690.00
5290100027-2	BAFLES JBL EON 1500	\$3,690.00
5290100050-1	BAJO SEXTO ELECTROACUSTICO LUCIDA JG-BS1-E C/PAS	\$4,791.96
5290100050-2	BAJO YAMAHA ELECTRICO MOD: TRBX05	\$11,549.99
5290100004-1	BATERIA MAXIMA ACUSTICA MD430SET-CHHW-RI	\$10,023.87
5290100043-1	BOMBA DE VACIO	\$6,918.65
5290100028-1	CONSOLA PEAVEY XR 600G.	\$6,190.01
5290100045-1	CONTADOR DE ENERGIA REAL	\$35,203.05



Usr: ARACELY
Rep: rptActivosConac2

Instituto Tecnológico Superior de San Pedro, Coahuila
COAHUILA DE ZARAGOZA
Relación de Bienes que Componen su Patrimonio
AI 31/12/2019

Código	Descripción del Bien	Valor en Libros
5290100033-1	EQ. DIDAC P/LA INTRODUCCION A LOS MICROPROCESOS	\$43,700.00
5290100054-1	EQUIPO P/EXPERIMENTAR C/MAQUINAS ELECTRICAS	\$2,928.00
5290100054-2	EQUIPO P/EXPERIMENTAR C/MAQUINAS ELECTRICAS	\$2,928.00
5290100040-2	EQUIPO TERMOLOGIA	\$55,784.89
5290100040-1	EQUIPO TERMOLOGIA	\$55,784.89
5290100047-1	ESTRUCTURA METALICA CON MALLA SOMBRA	\$58,046.40
5290100047-2	ESTRUCTURA METALICA CON MALLA SOMBRA	\$38,697.60
5290100042-1	FUENTE DE PODER DE TUBO ESPECTRUM Y TUBO NEON	\$5,980.00
5290100042-2	FUENTE DE PODER DE TUBO ESPECTRUM Y TUBO NEON	\$5,980.00
5290100042-3	FUENTE DE PODER DE TUBO ESPECTRUM Y TUBO NEON	\$5,980.00
5290100042-4	FUENTE DE PODER DE TUBO ESPECTRUM Y TUBO NEON	\$5,980.00
5290100042-5	FUENTE DE PODER DE TUBO ESPECTRUM Y TUBO NEON	\$5,980.00
5290100042-6	FUENTE DE PODER DE TUBO ESPECTRUM Y TUBO NEON	\$5,980.00
5290100036-1	FUENTES REGULADORES DE PODER	\$12,650.00
5290100036-2	FUENTES REGULADORES DE PODER	\$12,650.00
5290100036-3	FUENTES REGULADORES DE PODER	\$12,650.00
5290100030-1	GUIARRA ELECTRICA DRAGAON DHS-362 C/FUND	\$2,875.00
5290100048-1	GUIARRA ELECTRICA YAMAHA CX 40	\$2,728.32
5290100048-2	GUIARRA ELECTRICA YAMAHA CX 40	\$2,728.32
5290100048-3	GUIARRA ELECTRICA YAMAHA CX 40	\$2,728.32
5290100039-2	HORNO DE SECADO PARA LABORATORIO	\$31,280.00
5290100039-1	HORNO DE SECADO PARA LABORATORIO	\$31,280.00
5290100003-1	KIT CELDA EDUCACIONAL DE SOLDADURA PARA MICROALAMBRE MARCA PRAKTAL	\$1,769,000.00
5290100041-1	LAMPARA GERMICIDA DE LUZ ULTRA VIOLETA	\$3,622.50
5290100041-2	LAMPARA GERMICIDA DE LUZ ULTRA VIOLETA	\$3,622.50
5290100041-3	LAMPARA GERMICIDA DE LUZ ULTRA VIOLETA	\$3,622.50



Usr: ARACELY
Rep: rptActivosConac2

Instituto Tecnológico Superior de San Pedro, Coahuila COAHUILA DE ZARAGOZA

Relación de Bienes que Componen su Patrimonio

Al 31/12/2019

Código	Descripción del Bien	Valor en Libros
5290100041-4	LAMPARA GERMICIDA DE LUZ ULTRA VIOLETA	\$3,622.50
5290100041-5	LAMPARA GERMICIDA DE LUZ ULTRA VIOLETA	\$3,622.50
5290100041-6	LAMPARA GERMICIDA DE LUZ ULTRA VIOLETA	\$3,622.50
5290100041-7	LAMPARA GERMICIDA DE LUZ ULTRA VIOLETA	\$3,622.50
5290100041-8	LAMPARA GERMICIDA DE LUZ ULTRA VIOLETA	\$3,622.50
5290100041-9	LAMPARA GERMICIDA DE LUZ ULTRA VIOLETA	\$3,622.50
5290100041-10	LAMPARA GERMICIDA DE LUZ ULTRA VIOLETA	\$3,622.50
5290100041-11	LAMPARA GERMICIDA DE LUZ ULTRA VIOLETA	\$3,622.50
5290100041-12	LAMPARA GERMICIDA DE LUZ ULTRA VIOLETA	\$3,622.50
5290100041-13	LAMPARA GERMICIDA DE LUZ ULTRA VIOLETA	\$3,622.50
5290100041-14	LAMPARA GERMICIDA DE LUZ ULTRA VIOLETA	\$3,622.50
5290100041-15	LAMPARA GERMICIDA DE LUZ ULTRA VIOLETA	\$3,622.50
5290100041-16	LAMPARA GERMICIDA DE LUZ ULTRA VIOLETA	\$3,622.50
5290100041-17	LAMPARA GERMICIDA DE LUZ ULTRA VIOLETA	\$3,622.50
5290100041-18	LAMPARA GERMICIDA DE LUZ ULTRA VIOLETA	\$3,622.50
5290100041-19	LAMPARA GERMICIDA DE LUZ ULTRA VIOLETA	\$3,622.50
5290100041-20	LAMPARA GERMICIDA DE LUZ ULTRA VIOLETA	\$3,622.50
5290100041-21	LAMPARA GERMICIDA DE LUZ ULTRA VIOLETA	\$3,622.50
5290100041-22	LAMPARA GERMICIDA DE LUZ ULTRA VIOLETA	\$3,622.50
5220100061-1	MESA DE PING PONG	\$3,592.36
5220100062-1	MESA DE PING PONG	\$3,592.36
5220100061-3	MESA DE PING PONG	\$9,269.00
5220100061-2	MESA DE PING PONG	\$9,269.00
5290100029-1	ORGANO PORTATIL YAMAHA PSRE-303	\$2,890.01
5290100055-1	PAQUETES DIDACTICO P/ELECTRICIDAD Y ELECTRONICA	\$2,692.80
5290100055-2	PAQUETES DIDACTICO P/ELECTRICIDAD Y ELECTRONICA	\$2,692.80



Usr: ARACELY
Rep: rptActivosConac2

Instituto Tecnológico Superior de San Pedro, Coahuila
COAHUILA DE ZARAGOZA
Relación de Bienes que Componen su Patrimonio
AI 31/12/2019

Código	Descripción del Bien	Valor en Libros
5290100046-5	PIZARRON SMART BOARD MOD: SB-680 VW	\$17,143.05
5290100046-2	PIZARRON SMART BOARD MOD: SB-680 VW	\$17,143.05
5290100046-1	PIZARRON SMART BOARD MOD: SB-680 VW	\$17,143.05
5290100046-3	PIZARRON SMART BOARD MOD: SB-680 VW	\$17,143.05
5290100046-4	PIZARRON SMART BOARD MOD: SB-680 VW	\$17,143.05
5290100046-6	PIZARRON SMART BOARD MOD: SB-680 VW	\$17,143.05
5290100046-7	PIZARRON SMART BOARD MOD: SB-680 VW	\$17,143.05
5290100046-8	PIZARRON SMART BOARD MOD: SB-680 VW	\$17,143.05
5290100034-1	REGULADORES DE ALIMENTACION	\$8,709.51
5290100034-2	REGULADORES DE ALIMENTACION	\$8,709.51
5290100026-1	ROBOT SET BASE LEGO EDUCATION MAD: 9797	\$5,751.88
5290100026-2	ROBOT SET BASE LEGO EDUCATION MAD: 9797	\$5,751.88
5290100026-3	ROBOT SET BASE LEGO EDUCATION MAD: 9797	\$5,751.88
5290100051-1	SAXOFON ALTO SILVERTONE SLSX009 C/ESTUCHE Y BOQ.	\$6,460.04
5290100052-2	SISTEMAS DE AUDIO 2.1 LOGITECH	\$4,433.55
5290100052-1	SISTEMAS DE AUDIO 2.1 LOGITECH	\$4,531.00
5290100038-8	TRANSFORMADORES MULTIPLES	\$8,625.00
5290100038-9	TRANSFORMADORES MULTIPLES	\$8,625.00
5290100038-5	TRANSFORMADORES MULTIPLES	\$8,625.00
5290100038-6	TRANSFORMADORES MULTIPLES	\$8,625.00
5290100038-7	TRANSFORMADORES MULTIPLES	\$8,625.00
5290100038-2	TRANSFORMADORES MULTIPLES	\$8,625.00
5290100038-3	TRANSFORMADORES MULTIPLES	\$8,625.00
5290100038-4	TRANSFORMADORES MULTIPLES	\$8,625.00
5290100038-1	TRANSFORMADORES MULTIPLES	\$8,625.00
5310100373-1	ACCESORIOS ELECTROESTATICOS	\$13,363.25



Usr: ARACELY
Rep: rptActivosConac2

Instituto Tecnológico Superior de San Pedro, Coahuila COAHUILA DE ZARAGOZA

Relación de Bienes que Componen su Patrimonio

AI 31/12/2019

Código	Descripción del Bien	Valor en Libros
5310100373-2	ACCESORIOS ELECTROESTATICOS	\$13,363.25
5310100373-3	ACCESORIOS ELECTROESTATICOS	\$13,363.25
5310100371-1	ALIMENTACION NEUMATICA	\$11,085.43
5310100371-2	ALIMENTACION NEUMATICA	\$11,085.43
5310100371-3	ALIMENTACION NEUMATICA	\$11,085.43
5310100385-1	AMPLIFICADOR DE AUDIO Y OSCILADOR DE CRISTAL MLE 2	\$15,868.34
5310100379-1	BALANZA ANALITICA 200 GR.X0.1 MG SHIMAI XU AX	\$33,648.00
5310100380-1	BALANZA GRANATARIA 2610 GRS. OHAUS	\$3,703.00
5310100380-2	BALANZA GRANATARIA 2610 GRS. OHAUS	\$3,703.00
5310100396-1	BANCO DE SINCRONIZACION	\$3,450.00
5310100393-1	BANCOS DE CAPACITORES	\$3,450.00
5310100393-2	BANCOS DE CAPACITORES	\$3,450.00
5310100394-1	BANCOS DE INDUCTANCIAS	\$3,450.00
5310100392-2	BANCOS DE RESISTORES	\$3,000.00
5310100392-1	BANCOS DE RESISTORES	\$3,450.00
5310100395-1	BANCOS DE TRANSFORMADORES	\$3,450.00
5310100395-2	BANCOS DE TRANSFORMADORES	\$3,450.00
5310100395-3	BANCOS DE TRANSFORMADORES	\$3,450.00
5310100419-1	BASCULA DE PRECISION TORRE Y EQB 100/200	\$8,700.00
5310100382-1	BOMBA DE VACIO 40 LTS. X HR EVAR	\$8,596.25
5310100382-2	BOMBA DE VACIO 40 LTS. X HR EVAR	\$8,596.25
5310100407-1	CAPACITOMETRO E INDUCTOMETRO DIGITAL MCA. SCORE	\$3,622.50
5310100370-1	CARRIL COJIN DE AIRE	\$29,611.76
5310100370-2	CARRIL COJIN DE AIRE	\$29,611.76
5310100370-3	CARRIL COJIN DE AIRE	\$29,611.76
5310100366-1	CARRO DE CURACIONES TIPO CRUZ ROJA	\$4,674.80



Usr: ARACELY
Rep: rptActivosConac2

Instituto Tecnológico Superior de San Pedro, Coahuila
COAHUILA DE ZARAGOZA
Relación de Bienes que Componen su Patrimonio
AI 31/12/2019

Código	Descripción del Bien	Valor en Libros
5310100391-1	CARRO DE PRUEBAS C/EL SIGUIENTE CONTENIDO	\$16,534.55
5310100408-1	DESCADA DE RESISTENCIAS MAC. NISA MOD. 2802-R	\$7,130.00
5310100409-1	ENTRENADOR DE MEMORIA ESTADO SOLIDO C/LAMPARA	\$8,625.00
5310100399-1	FUENTE VARIABLE DE CORRIENTE ALTERNA Y CORRIENTE	\$4,700.00
5310100403-1	FUENTES DE ALIMENTACION REGULADA DE 0-40V. A 1.5 A	\$3,645.50
5310100412-1	FUENTES DE ALIMENTACION REGULADA MCA. NISA	\$3,680.00
5310100412-2	FUENTES DE ALIMENTACION REGULADA MCA. NISA	\$3,680.00
5310100412-3	FUENTES DE ALIMENTACION REGULADA MCA. NISA	\$3,680.00
5310100412-4	FUENTES DE ALIMENTACION REGULADA MCA. NISA	\$3,680.00
5310100412-5	FUENTES DE ALIMENTACION REGULADA MCA. NISA	\$3,680.00
5310100412-6	FUENTES DE ALIMENTACION REGULADA MCA. NISA	\$3,680.00
5310100412-7	FUENTES DE ALIMENTACION REGULADA MCA. NISA	\$3,680.00
5310100405-1	FUENTES DE ALIMENTACION REGULADA MOD: EJ400-0	\$3,105.00
5310100405-2	FUENTES DE ALIMENTACION REGULADA MOD: EJ400-0	\$3,105.00
5310100405-3	FUENTES DE ALIMENTACION REGULADA MOD: EJ400-0	\$3,105.00
5310100405-4	FUENTES DE ALIMENTACION REGULADA MOD: EJ400-0	\$3,105.00
5310100405-5	FUENTES DE ALIMENTACION REGULADA MOD: EJ400-0	\$3,105.00
5310100415-1	FUENTES Y OSCILADORES MLE. 4	\$5,600.00
5310100384-1	GABETA PARA MODULOS DE PRUEBA C/CAP PARA 18	\$5,865.00
5310100398-1	GENERADOR DE AUDIO MOD.SG9300 ELENCO DE 10 HZ-1 M	\$19,634.53
5210100033-1	GENERADOR DE FRECUENCIA MCA. TOP WARK	\$9,602.50
5310100404-1	GENERADOR DE PATRON NTSC	\$2,645.00
5310100397-1	GENERADOR DE SEÑAL BANDA ANCHA MOD.SG-9000 ELENCO	\$19,234.53
5310100381-1	HORNO DE SECADO H33	\$17,653.51
5310100001-3	INSTRUMENTO ULTRASONICO	\$206,072.26
5310100376-1	INSTRUMENTO UNIVERSAL DE MEDICINA PARA FISICA	\$25,612.92



Usr: ARACELY
Rep: rptActivosConac2

Instituto Tecnológico Superior de San Pedro, Coahuila
COAHUILA DE ZARAGOZA
Relación de Bienes que Componen su Patrimonio
Al 31/12/2019

Código	Descripción del Bien	Valor en Libros
5310100376-2	INSTRUMENTO UNIVERSAL DE MEDICINA PARA FISICA	\$25,612.92
5310100376-3	INSTRUMENTO UNIVERSAL DE MEDICINA PARA FISICA	\$25,612.92
5310100386-1	MADULO RESISTIVO MLE 8	\$4,051.66
5310100383-1	MEDIDOR DE HP BC, TEMP. STD. HANNA HI98130	\$2,479.40
5310100378-1	MEDIDOR DE PH CONDUCTRONIC	\$5,589.00
5310100378-2	MEDIDOR DE PH CONDUCTRONIC	\$5,589.00
5310100368-1	MESA DE LAVADO 1.20X0.60X1.00X MT.	\$7,200.00
5310100367-1	MESA DE LAVADO DE 2.40X0.60X1.00 MT.	\$12,806.45
5310100369-1	MESA DE LAVADO SIN LAMBRIN DE 1.20X0.60X1.00 MT.	\$7,270.00
5310100416-1	MODULO CAPACITIVO MLE. 7	\$6,000.00
5310100417-1	OSCILADOR, MEZCLADOR, CONVERTIDOR MLE 1.1	\$7,200.00
5310100389-1	RECEPTOR DE FM	\$18,436.39
5310100388-1	SEMICONDUCTORES Y VARIOS MLE 13	\$4,485.00
5310100377-1	SENSOR DE FUERZA + -1N	\$20,095.50
5310100377-2	SENSOR DE FUERZA + -1N	\$20,095.50
5310100377-3	SENSOR DE FUERZA + -1N	\$20,095.50
5310100374-1	SOPORTE DE ALTURA AJUSTABLES	\$8,174.87
5310100374-2	SOPORTE DE ALTURA AJUSTABLES	\$8,174.87
5310100374-3	SOPORTE DE ALTURA AJUSTABLES	\$8,174.87
5310100390-1	TABLILLAS DE PRUEBA PROTOBOARD	\$5,100.00
5310100414-1	TEMPORIZADOR Y SENSOR MLE. 11	\$19,700.00
5310100410-1	TRANSFORMADORES MONOFASICOS	\$8,395.00
5310100410-2	TRANSFORMADORES MONOFASICOS	\$8,395.00
5310100420-1	TRANSFORMADORES MULTIPLES MCA. NISA DE 0 A 48 V.	\$4,140.00
5310100420-2	TRANSFORMADORES MULTIPLES MCA. NISA DE 0 A 48 V.	\$4,140.00
5310100420-3	TRANSFORMADORES MULTIPLES MCA. NISA DE 0 A 48 V.	\$4,140.00



Usr: ARACELY
Rep: rptActivosConac2

Instituto Tecnológico Superior de San Pedro, Coahuila
COAHUILA DE ZARAGOZA
Relación de Bienes que Componen su Patrimonio
AI 31/12/2019

Código	Descripción del Bien	Valor en Libros
5310100420-4	TRANSFORMADORES MULTIPLES MCA. NISA DE 0 A 48 V.	\$4,140.00
5310100420-5	TRANSFORMADORES MULTIPLES MCA. NISA DE 0 A 48 V.	\$4,140.00
5310100420-6	TRANSFORMADORES MULTIPLES MCA. NISA DE 0 A 48 V.	\$4,140.00
5310100387-1	TRANSMISOR DE FM MLE 12	\$23,000.00
5310100411-1	TRASADOR DE SEÑAL	\$9,775.00
5310100402-1	TRIFASICOS DE 0 A 400 V.	\$3,001.50
5310100402-2	TRIFASICOS DE 0 A 400 V.	\$3,001.50
5310100402-3	TRIFASICOS DE 0 A 400 V.	\$3,001.50
5310100406-1	VARIAC DE 0 A 100 V C/AMPERIMETRO DIGITAL	\$3,220.00
5310100406-2	VARIAC DE 0 A 100 V C/AMPERIMETRO DIGITAL	\$3,220.00
5310100406-3	VARIAC DE 0 A 100 V C/AMPERIMETRO DIGITAL	\$3,220.00
5310100406-4	VARIAC DE 0 A 100 V C/AMPERIMETRO DIGITAL	\$3,220.00
5310100406-5	VARIAC DE 0 A 100 V C/AMPERIMETRO DIGITAL	\$3,220.00
5310100372-1	VIDEOCOM USB	\$26,625.28
5310100372-2	VIDEOCOM USB	\$26,625.28
5310100372-3	VIDEOCOM USB	\$26,625.28
5320100427-1	REGADERA DE SEGURIDAD LAVA OJOS	\$17,748.00
5410100049-1	CAMION BLANCO MERCEDEZ BENZ	\$776,600.00
5410100054-1	EXPRESS PAS. VAN VEHICULO DE QUINCE PASAJEROS	\$602,300.00
5410100051-1	MOTOCICLETA (CUATRIMOTO)	\$46,000.00
5410100052-1	QUEST 2007	\$299,900.00
5410100050-1	REMOLQUE	\$11,600.00
5410100056-1	VEHICULO CHEVROLET EQUINOX	\$378,800.00
5410100055-1	VEHICULO HILUX CABINA SENCILLA	\$277,000.00
5410100003-1	VEHICULO SIENNA LE 2017 MCA. TOYOTA	\$519,400.00
5420100030-1	EDIFICIO MODULAR	\$809,854.00



Usr: ARACELY
Rep: rptActivosConac2

Instituto Tecnológico Superior de San Pedro, Coahuila
COAHUILA DE ZARAGOZA
Relación de Bienes que Componen su Patrimonio
AI 31/12/2019

Código	Descripción del Bien	Valor en Libros
5610100067-1	DESBROZADORA A GASOLINA 30 CC 1.8 HP FS 120	\$8,099.70
5610100067-2	DESBROZADORA A GASOLINA 30 CC 1.8 HP FS 120	\$7,790.80
5610100067-3	DESBROZADORA A GASOLINA 30 CC 1.8 HP FS 120	\$8,829.53
5610100067-4	DESBROZADORA A GASOLINA 30 CC 1.8 HP FS 120	\$8,829.53
5610100070-1	DESBROZADORA A GASOLINA 30CC 1.8HP # FS 120	\$7,790.80
5610100068-1	DESBROZADORA A GASOLINA 60CC CORTE 16" HP DES_63 COD 12671 TRUPER	\$4,979.15
5610100068-2	DESBROZADORA A GASOLINA 60CC CORTE 16" HP DES_63 COD 12671 TRUPER	\$4,979.15
5610100071-1	FUMIGADOR	\$10,579.77
5610100069-1	PODADORA 4.0 HP P-418 COD 19966 TRUPER	\$4,846.38
5610100064-2	PODADORA 7.0 HP 22" C/BOLSA EVANS 025477	\$8,745.59
5610100064-3	PODADORA 7.0 HP 22" C/BOLSA EVANS 025477	\$8,745.59
5610100066-1	PODADORA EVANS DE 7 HP	\$6,199.92
5610100064-1	PODADORA EVANS DE 7 HP	\$6,781.45
5610100062-1	SISTEMA DE RIEGO POR ASPERSION	\$14,500.00
5610100065-1	SISTEMA HIDRAULICO DE LLENADO DEL ESTANQUE	\$14,500.00
5610100003-1	TRACTOR PODADOR	\$57,000.00
5620100475-1	BOMBA SUMERGIBLE FRANKLIN	\$11,675.40
5620100001-1	BOMBAS SUMERGIBLE MARCA FRANKLYN 35 GM CON MOTOR DE 1.5 HP EN 220 V.	\$14,952.40
5620100114-1	CENTRO DE TORNEADO CNC	\$1,392,000.00
5620100472-1	EQUIPO HIDRONEUMATICO	\$12,214.80
5630100140-1	JUEGO DE RUEDAS PARA ANDAMIO CON FRENO	\$3,132.00
5640100001-1	AIRE ACONDICIONADO TIPO FAN&COIL	\$54,920.20
5640100001-2	AIRE ACONDICIONADO TIPO FAN&COIL	\$54,920.20
5640100001-3	AIRE ACONDICIONADO TIPO FAN&COIL	\$54,920.20
5640100002-7	AIRE ACONDICIONADO TIPO VENTANA MIRAGE 2 TN.	\$11,264.76
5640100002-8	AIRE ACONDICIONADO TIPO VENTANA MIRAGE 2 TN.	\$11,264.76



Usr: ARACELY
Rep: rptActivosConac2

Instituto Tecnológico Superior de San Pedro, Coahuila
COAHUILA DE ZARAGOZA
Relación de Bienes que Componen su Patrimonio
AI 31/12/2019

Código	Descripción del Bien	Valor en Libros
564010002-4	AIRE ACONDICIONADO TIPO VENTANA MIRAGE DE 220V DE 2 TONELADAS	\$11,264.76
5640100018-1	AIRE LAVADO PAJA 4,800 PCM	\$7,381.08
5640100002-1	AIRE LAVADO SEMI NUEVO R-48	\$4,640.00
5640100012-1	CALEFACTOR TERMOSTATIC MARCA DLONGI	\$3,480.00
5640100003-1	COMPRESOR DE AIRE	\$3,480.00
5640100019-1	EXTRACTOR DE TURBINA	\$4,410.00
5640100004-4	MINISPLIT 1 TN	\$6,006.31
5620100473-1	MINISPLIT 1 TN	\$4,800.00
5640100004-2	MINISPLIT 1 TN	\$5,997.20
5640100004-3	MINISPLIT 1 TN	\$5,500.72
5640100005-1	MINISPLIT 1 TN LG MOD: SP121	\$6,150.00
5640100017-1	MINISPLIT 1 TON. FRIO/CALOR SISTEMA INVERTER MARCA YORK R-410 220/1/60	\$13,862.00
5640100017-2	MINISPLIT 1 TON. FRIO/CALOR SISTEMA INVERTER MARCA YORK R-410 220/1/60	\$13,862.00
5640100017-3	MINISPLIT 1 TON. FRIO/CALOR SISTEMA INVERTER MARCA YORK R-410 220/1/60	\$13,862.00
5640100017-4	MINISPLIT 1 TON. FRIO/CALOR SISTEMA INVERTER MARCA YORK R-410 220/1/60	\$13,862.00
5640100005-2	MINISPLIT 1.5 TON. FRIO Y CALOR TIPO INVERTER	\$12,864.40
5640100004-5	MINISPLIT 2 TN YORK FRIO CALOR CORRIENTE 220 VOLT STANDER	\$9,987.60
5640100011-1	MINISPLIT DE 1 TONELADA	\$5,757.58
5640100009-1	MINISPLIT DE 2 TONELADAS	\$14,036.00
5640100014-1	MINISPLIT DE DOS TONELA R-22 220/1 FRIO COLOR MARCA FRIGIDAIRE FMSTC212C	\$9,025.22
5640100014-2	MINISPLIT DE DOS TONELA R-22 220/1 FRIO COLOR MARCA FRIGIDAIRE FMSTC212C	\$9,025.22
5640100016-1	MINISPLIT DE DOS TONELADAS HEAT PUMP R-410A SEER 16 220/1 MARCA MCQUAY	\$17,761.36
5640100013-1	MINISPLIT DE UNA TONELA R-22 220/1 FRIO COLOR MARCA FRIGIDAIRE FMSTC212C	\$4,697.91
5640100021-1	MINISPLIT H.W. 1T.	\$10,474.57
5640100021-2	MINISPLIT H.W. 1T.	\$10,474.57
5640100020-2	MINISPLIT YORK 2 TON.	\$16,344.86



Usr: ARACELY
Rep: rptActivosConac2

Instituto Tecnológico Superior de San Pedro, Coahuila
COAHUILA DE ZARAGOZA
Relación de Bienes que Componen su Patrimonio
AI 31/12/2019

Código	Descripción del Bien	Valor en Libros
5640100007-1	MULTISPLIT MCA. YORK	\$14,964.00
5640100001-4	SUMINSITRO DE UN APARATO DE AIRE ACONDICIONADO TIPO VENTANA MARCA MIRAGE DE 220 V.	\$10,104.76
5650100045-1	APARATO GENERADOR DE SEÑALES DE AUDIO	\$25,098.92
5650100045-2	APARATO GENERADOR DE SEÑALES DE AUDIO	\$25,098.92
5650100220-1	GRABADOR DE VIDEO 500 GB 50 CAMARAS UBIQUITI	\$6,962.00
5650100219-1	INSTALACION DE ANTENA DE 6 MTS.	\$7,644.40
5650100218-1	MICROFONO DE DIADEMA	\$4,490.00
5650100218-2	MICROFONO DE DIADEMA	\$4,490.00
5660100169-1	BOMBA CENTRIFUGA EVANS 2 HP TRIF. 1.5X1.25	\$4,203.58
5660100166-1	EQUIPO DE PRESION CONSTANTE FRANKLIN MONO-DRIVE 1.5 HP 25 GPM 220 V MONOF. TANQUE 18 LTS.	\$18,212.00
5660100001-5	PVI-6-AUTD-US MARCA: ABB O SIMILAR	\$66,998.35
5660100001-6	PVI-6-AUTD-US MARCA: ABB O SIMILAR	\$66,998.35
5660100004-1	SECADOR DE MANOS HELVEX TURBO C SENSOR MB-1012-AI	\$8,518.36
5660100001-2	SUMINDITRO E INSTALACION DE SISTEMA FOTOVOLTAICO	\$1,300,000.01
5110100172-1	BARRERA ELECTROMECHANICA	\$41,410.84
5670100165-2	ESCALERA	\$3,747.69
5670100165-1	ESCALERA	\$4,540.79
5670100167-1	HIDRONEUMATICO MARCA ALTAMIRADE 5HP	\$5,800.00
5670100001-1	MOTOSIERRA C/BARRA 18" 3.1 HP 45	\$7,716.90
5670100148-1	TALADRO NEUMATICO	\$2,775.64
5690100609-1	COMPRESOR DE AIRE DE 5 HP TRIFASICO	\$20,854.48
5690200001-2	ESTRUCTURA PARA INSTALACION DE PANELES SOLARES	\$64,206.00
5690100610-1	EXTINTOR NUEVO DE BIOXIDO DE CARBONO	\$3,577.44
5690100610-2	EXTINTOR NUEVO DE BIOXIDO DE CARBONO	\$3,577.44
5690100610-3	EXTINTOR NUEVO DE BIOXIDO DE CARBONO	\$3,577.44
5910100002-1	ADQUISICION DE SOFTWARE	\$3,760.00



Usr: ARACELY
Rep: rptActivosConac2

Instituto Tecnológico Superior de San Pedro, Coahuila
COAHUILA DE ZARAGOZA
Relación de Bienes que Componen su Patrimonio
Al 31/12/2019

Código	Descripción del Bien	Valor en Libros
5910100005-1	SISTEMA DE CONTROL DE INVENTARIOS	\$52,200.00
5910100003-1	SISTEMA DE INTERFACE DE NOMINA	\$15,080.00
5910100001-1	SOFTWARE	\$18,000.00
5910100004-1	SOFTWARE DE CONTROL ESCOLAR	\$69,600.00
5970100001-2	FORTIGATE 300E 1 YEAR UNIFIELD UTM PROTECTION	\$66,573.56
5970100001-3	LICANCIA DE SIABUC9 PROFESIONAL V5"	\$13,686.84
5670100170-1	LICENCIA FORTIGATE	\$31,417.44
5970100001-1	MICROSOFT IMAGINE PREMIUM 3 YEARS	\$24,969.00

Número Total de Bienes: 651

Total de Valor Libros: \$41,062,792.24

Ente Público: Instituto Tecnológico Superior de San Pedro de las Colonias
Relación de Bienes Muebles que componen su patrimonio
Al 31 de diciembre de 2019

Código	Descripción del Bien	Valor en libros
5110100158-1	ANAQUEL	\$ 2,668.00
5110100020-1	ARCHIVERO	\$ 3,009.93
5110100006-2	ARCHIVERO HORIZONTAL MURANO DE 2 GAVETAS CORREDERA TELESCOPICACOLOR	\$ 7,018.00
5110100020-3	ARCHIVERO HORIZONTE AL 2 GAVETAS LINEA 2000	\$ 7,627.00
5110100020-2	ARCHIVERO LINEA 2000 COLOR CERZO NEGRO	\$ 10,486.40
5110100143-2	ARCHIVEROS VERTICAL MARCA HOM 4 GAVETAS COLOR ARENA	\$ 2,711.36
5110100143-3	ARCHIVEROS VERTICAL MARCA HOM 4 GAVETAS COLOR ARENA	\$ 2,711.36
5110100143-1	ARCHIVEROS VERTICAL MARCA HOM 4 GAVETAS COLOR ARENA	\$ 2,711.36
5110100143-4	ARCHIVEROS VERTICAL MARCA HOM 4 GAVETAS COLOR ARENA	\$ 2,711.36
5110100143-5	ARCHIVEROS VERTICAL MARCA HOM 4 GAVETAS COLOR ARENA	\$ 2,711.36
5110100143-6	ARCHIVEROS VERTICAL MARCA HOM 4 GAVETAS COLOR ARENA	\$ 2,711.36
5110100180-1	BATERIA DE 3 PLAZAS	\$ 3,004.40
5110100175-1	BATERIA DE 4 PLAZAS	\$ 5,684.00
5110100175-2	BATERIA DE 4 PLAZAS	\$ 5,684.00
5110100113-54	BATERIA DE 4 PLAZAS	\$ 5,102.84
5110100145-1	BOMBA DE HIDROLAVADO KARCHER	\$ 2,470.00
5110100165-1	CARRO TRANSPORTADOR DE LIBROS METALICO	\$ 4,015.39
5110100165-2	CARRO TRANSPORTADOR DE LIBROS METALICO	\$ 4,015.39
5110100151-1	CONMUTADOR MLE 5.2	\$ 37,676.80
5110100159-1	CONTENEDOR PARA BASURA EN ACERO INOXIDABLE	\$ 5,800.00
5110100159-2	CONTENEDOR PARA BASURA EN ACERO INOXIDABLE	\$ 5,800.00
5110100159-3	CONTENEDOR PARA BASURA EN ACERO INOXIDABLE	\$ 5,800.00
5110100159-4	CONTENEDOR PARA BASURA EN ACERO INOXIDABLE	\$ 5,800.00
5110100159-5	CONTENEDOR PARA BASURA EN ACERO INOXIDABLE	\$ 5,800.00
5110100159-6	CONTENEDOR PARA BASURA EN ACERO INOXIDABLE	\$ 5,800.00
5110100159-7	CONTENEDOR PARA BASURA EN ACERO INOXIDABLE	\$ 5,800.00
5110100001-6	CORTADORA BROTHER	\$ 8,518.55
5110100002-3	CREDENZA CON 2 PUERTAS ABATIBLES	\$ 8,700.00
5110100002-2	CREDENZA SEGUN DISEÑO 2.40X0.50 EN MELAMINA	\$ 9,860.00
5110100140-1	DESPACHADOR DE AGUA	\$ 4,485.00
5110100140-2	DESPACHADOR DE AGUA	\$ 4,485.00

5110100162-1	DISPENSADOR DE AGUA FRIA Y CALIENTE	\$	2,000.00
5110100156-1	ELABORACION DE 5 RACK	\$	14,848.00
5110100005-2	ELEGANCE 2 PLAZAS	\$	14,940.80
5110100006-1	ELEGANCE 3 PLAZAS	\$	18,809.40
5110100144-1	ENGARGOLADORA TRIPLO PERFEX PASO	\$	4,974.16
5110100002-1	ENMICADORA DIGITAL P/CTA. Y OF.	\$	2,858.04
5110100147-1	ESCRITORIO 200 CEREZO NEGRO	\$	6,141.05
5110100178-1	ESCRITORIO ARQUIS COLOR CAOBA	\$	14,036.00
5110100163-1	ESCRITORIO EJECUTIVO COSTADOS CURVOS CUBIERTA DE MADERA DE 1.8X90X72 CM.	\$	15,877.69
5110100051-1	ESCRITORIO LINEA 2000 DE 1.40 CM. DE LARGO X 70 CM. ANCHO COLOR NEGRA	\$	5,858.00
5110100177-1	ESCRITORIO RECTO	\$	4,928.00
5110100001-5	ESCRITORIO SOBRE DISEÑO 210X90X86 CM.	\$	6,032.00
5110100173-1	ESTANTE ORGANIZADOR DOBLE DE 3 MODULOS	\$	34,800.00
5110100173-2	ESTANTE ORGANIZADOR DOBLE DE 3 MODULOS	\$	40,020.00
5110100166-1	ESTANTE SENCILLO PARA REVISTA	\$	4,283.08
5110100152-1	FABRICACION E INSTALACION DE PLUMA (DE HERRERIA)	\$	11,368.00
5110100138-1	GABINETE DE 2 PUERTAS EN LAMINA CAL. 16	\$	4,060.00
5110100138-3	GABINETE DE 2 PUERTAS EN LAMINA CAL. 16	\$	3,450.00
5110100003-1	GERENCIAL DITTA 1.80X1.80XLIBRERO	\$	26,100.00
5110100001-8	JUEGO DE CUBOS	\$	6,728.00
5110100148-1	KXTDA 100 CENTRAL TELEFONICA MAX. 108 PUERTAS	\$	6,348.49
5110100149-1	KXTDA0188 TARJETA E1 30 CANALES	\$	12,253.70
5110100001-10	LIBRERO A PISOMO MODELO RECTO ABIERTO CON ENTREPAÑOS	\$	7,424.00
5110100174-1	LIBRERO DE MELAMINA 15 MM.	\$	4,234.00
5110100174-2	LIBRERO DE MELAMINA 15 MM.	\$	4,234.00
5110100004-1	LIBRERO ESPECIAL CON UNA PUERTA	\$	9,280.00
5110100182-1	LIBRERO LAMINADO CHERRY	\$	4,466.00
5110100065-1	LIBRERO MURANO SIN PUERTAS CON CUATRO ENTRE PAÑOS	\$	5,655.00
5110100176-1	LOCKER DE 4 PUERTAS	\$	2,919.72
5110100069-4	MESA	\$	3,070.52
5110100069-6	MESA	\$	3,070.52
5110100001-7	MESA DE GRANITO INSIZE GRADO 0 DE 450X600X100MM	\$	9,594.36
5110100080-1	MESA DE JUNTAS	\$	4,268.80
5110100157-1	MESA DE MASAJE AREA PSICOPEDAGOGIA	\$	2,842.00
5110100083-1	MESA DE TRABAJO	\$	2,650.60
5110100083-2	MESA DE TRABAJO	\$	2,650.60
5110100083-3	MESA DE TRABAJO	\$	2,650.60
5110100083-6	MESA DE TRABAJO	\$	2,650.60

5110100167-1	MESA DE TRABAJOS PARA PROCESOS TECNICOS	\$	7,446.01
5110100168-1	MESA PARA CATALOGO	\$	5,175.39
5110100154-1	MESA PARA PRESIDIO EN MADERA DE PINO	\$	2,900.00
5110100154-2	MESA PARA PRESIDIO EN MADERA DE PINO	\$	2,900.00
5110100154-3	MESA PARA PRESIDIO EN MADERA DE PINO	\$	2,900.00
5110100154-4	MESA PARA PRESIDIO EN MADERA DE PINO	\$	2,900.00
5110100169-1	MESA RECTANGULAS DE 120X90 CM. DE ESTRUCTURA METALICA	\$	6,424.61
5110100169-2	MESA RECTANGULAS DE 120X90 CM. DE ESTRUCTURA METALICA	\$	6,424.61
5110100169-3	MESA RECTANGULAS DE 120X90 CM. DE ESTRUCTURA METALICA	\$	6,424.61
5110100169-4	MESA RECTANGULAS DE 120X90 CM. DE ESTRUCTURA METALICA	\$	6,424.61
5110100169-5	MESA RECTANGULAS DE 120X90 CM. DE ESTRUCTURA METALICA	\$	6,424.61
5110100169-6	MESA RECTANGULAS DE 120X90 CM. DE ESTRUCTURA METALICA	\$	6,424.61
5110100169-7	MESA RECTANGULAS DE 120X90 CM. DE ESTRUCTURA METALICA	\$	6,424.61
5110100169-8	MESA RECTANGULAS DE 120X90 CM. DE ESTRUCTURA METALICA	\$	6,424.61
5110100169-9	MESA RECTANGULAS DE 120X90 CM. DE ESTRUCTURA METALICA	\$	6,424.61
5110100169-10	MESA RECTANGULAS DE 120X90 CM. DE ESTRUCTURA METALICA	\$	6,424.61
5110100169-11	MESA RECTANGULAS DE 120X90 CM. DE ESTRUCTURA METALICA	\$	6,424.61
5110100169-12	MESA RECTANGULAS DE 120X90 CM. DE ESTRUCTURA METALICA	\$	6,424.61
5110100169-13	MESA RECTANGULAS DE 120X90 CM. DE ESTRUCTURA METALICA	\$	6,424.61
5110100169-14	MESA RECTANGULAS DE 120X90 CM. DE ESTRUCTURA METALICA	\$	6,424.61
5110100142-1	MINISPLIT DE 3 TONELADAS	\$	13,432.49
5110100170-1	MODULO DE ESTUDIO INDIVIDUAL METALICO 90X56X113 CM.	\$	6,103.37
5110100170-2	MODULO DE ESTUDIO INDIVIDUAL METALICO 90X56X113 CM.	\$	6,103.37
5110100170-3	MODULO DE ESTUDIO INDIVIDUAL METALICO 90X56X113 CM.	\$	6,103.37
5110100001-9	MODULO PRESIDENCIAL SCORETTO 2.00X2.50X0.75	\$	51,620.00
5110100153-1	PODIUM DE MADERA	\$	3,560.00
5110100161-1	RACK PARA SERVIDORES 45 UR Y ACCESORIOS	\$	8,120.00
5110100179-1	SILLON EJECUTIVO	\$	1,856.00
5110100179-2	SILLON EJECUTIVO	\$	1,856.00
5110100003-2	SILLON EJECUTIVO DE LUJO RESPALDO ALTO	\$	8,700.00
5110100005-1	SILLON EJECUTIVO DE LUJO RESPALDO ALTO, MECANISMO DE RODILLA	\$	8,700.00
5110100004-2	SILLON EJECUTIVO DE LUJO RESPALDO BAJO	\$	8,120.00

5110100004-3	SILLON EJECUTIVO DE LUJO RESPALDO BAJO	\$	8,120.00
5110100004-4	SILLON EJECUTIVO DE LUJO RESPALDO BAJO	\$	8,120.00
5110100004-5	SILLON EJECUTIVO DE LUJO RESPALDO BAJO	\$	8,120.00
5110100004-6	SILLON EJECUTIVO DE LUJO RESPALDO BAJO	\$	8,120.00
5110100001-2	SILLON EJECUTIVO FERRA DE RESPALDO ALTO.	\$	3,074.00
5120100007-1	SOFA DE 2 PLAZAS	\$	5,702.32
5110100150-1	VITRINA CENTRAL DE CRISTAL	\$	4,100.00
5120100005-1	CAMPANA INDUSTRIAL EN ACERO INOXIDABLE	\$	9,200.00
5120100006-1	SOFA DE 1 PLAZAS	\$	3,882.95
5150100131-1	COMPUTADORA ACER LAP TOP AS4930-6469	\$	12,970.00
5150100123-1	COMPUTADORA ACER PENTIUM DUAL G6302.7GHZ/4GB/500 GB DVD+RW, LM21-1MT-R WINDOWS 8 CON MOTOR DE 18.5	\$	9,512.00
5150100123-2	COMPUTADORA ACER PENTIUM DUAL G6302.7GHZ/4GB/500 GB DVD+RW, LM21-1MT-R WINDOWS 8 CON MOTOR DE 18.5	\$	9,512.00
5150100123-4	COMPUTADORA ACER PENTIUM DUAL G6302.7GHZ/4GB/500 GB DVD+RW, LM21-1MT-R WINDOWS 8 CON MOTOR DE 18.5	\$	9,512.00
5150100123-5	COMPUTADORA ACER PENTIUM DUAL G6302.7GHZ/4GB/500 GB DVD+RW, LM21-1MT-R WINDOWS 8 CON MOTOR DE 18.5	\$	9,512.00
5150100123-6	COMPUTADORA ACER PENTIUM DUAL G6302.7GHZ/4GB/500 GB DVD+RW, LM21-1MT-R WINDOWS 8 CON MOTOR DE 18.5	\$	9,512.00
5150100123-7	COMPUTADORA ACER PENTIUM DUAL G6302.7GHZ/4GB/500 GB DVD+RW, LM21-1MT-R WINDOWS 8 CON MOTOR DE 18.5	\$	9,512.00
5150100123-8	COMPUTADORA ACER PENTIUM DUAL G6302.7GHZ/4GB/500 GB DVD+RW, LM21-1MT-R WINDOWS 8 CON MOTOR DE 18.5	\$	9,512.00
5150100123-9	COMPUTADORA ACER PENTIUM DUAL G6302.7GHZ/4GB/500 GB DVD+RW, LM21-1MT-R WINDOWS 8 CON MOTOR DE 18.5	\$	9,512.00
5150100123-10	COMPUTADORA ACER PENTIUM DUAL G6302.7GHZ/4GB/500 GB DVD+RW, LM21-1MT-R WINDOWS 8 CON MOTOR DE 18.5	\$	9,512.00
5150100119-61	COMPUTADORA CON PROCESADOR INTEL CORE 2 DUO DE 1 GB EN RAM 160 GB EN DD CON LECTOR DE DVD	\$	10,258.00
5150100119-63	COMPUTADORA CON PROCESADOR INTEL CORE 2 DUO DE 1 GB EN RAM 160 GB EN DD CON LECTOR DE DVD	\$	10,258.00

5150100119-22	COMPUTADORA CON PROCESADOR INTEL CORE 2 DUO DE 1 GB EN RAM 160 GB EN DD CON LECTOR DE DVD	\$	10,258.00
5150100119-23	COMPUTADORA CON PROCESADOR INTEL CORE 2 DUO DE 1 GB EN RAM 160 GB EN DD CON LECTOR DE DVD	\$	10,258.00
5150100119-24	COMPUTADORA CON PROCESADOR INTEL CORE 2 DUO DE 1 GB EN RAM 160 GB EN DD CON LECTOR DE DVD	\$	10,258.00
5150100119-25	COMPUTADORA CON PROCESADOR INTEL CORE 2 DUO DE 1 GB EN RAM 160 GB EN DD CON LECTOR DE DVD	\$	10,258.00
5150100119-26	COMPUTADORA CON PROCESADOR INTEL CORE 2 DUO DE 1 GB EN RAM 160 GB EN DD CON LECTOR DE DVD	\$	10,258.00
5150100119-27	COMPUTADORA CON PROCESADOR INTEL CORE 2 DUO DE 1 GB EN RAM 160 GB EN DD CON LECTOR DE DVD	\$	10,258.00
5150100119-28	COMPUTADORA CON PROCESADOR INTEL CORE 2 DUO DE 1 GB EN RAM 160 GB EN DD CON LECTOR DE DVD	\$	10,258.00
5150100119-29	COMPUTADORA CON PROCESADOR INTEL CORE 2 DUO DE 1 GB EN RAM 160 GB EN DD CON LECTOR DE DVD	\$	10,258.00
5150100119-30	COMPUTADORA CON PROCESADOR INTEL CORE 2 DUO DE 1 GB EN RAM 160 GB EN DD CON LECTOR DE DVD	\$	10,258.00
5150100119-36	COMPUTADORA CON PROCESADOR INTEL CORE 2 DUO DE 1 GB EN RAM 160 GB EN DD CON LECTOR DE DVD	\$	10,258.00
5150100119-39	COMPUTADORA CON PROCESADOR INTEL CORE 2 DUO DE 1 GB EN RAM 160 GB EN DD CON LECTOR DE DVD	\$	10,258.00
5150100119-53	COMPUTADORA CON PROCESADOR INTEL CORE 2 DUO DE 1 GB EN RAM 160 GB EN DD CON LECTOR DE DVD	\$	10,258.00
5150100119-54	COMPUTADORA CON PROCESADOR INTEL CORE 2 DUO DE 1 GB EN RAM 160 GB EN DD CON LECTOR DE DVD	\$	10,258.00
5150100119-56	COMPUTADORA CON PROCESADOR INTEL CORE 2 DUO DE 1 GB EN RAM 160 GB EN DD CON LECTOR DE DVD	\$	10,258.00
5150100119-58	COMPUTADORA CON PROCESADOR INTEL CORE 2 DUO DE 1 GB EN RAM 160 GB EN DD CON LECTOR DE DVD	\$	10,258.00
5150100003-5	COMPUTADORA DE CAJA BLANCA	\$	8,959.84
5150100151-1	COMPUTADORA DE ESCRITORIO HP 280 G2 SFF, INTEL CORE15,4 GB, DVD + RW WINDOWS 10 PRO (W5Y89LT) CLAVE CPQ5460 MODELO 280 G2 SFF	\$	13,377.12
5150100151-2	COMPUTADORA DE ESCRITORIO HP 280 G2 SFF, INTEL CORE15,4 GB, DVD + RW WINDOWS 10 PRO (W5Y89LT) CLAVE CPQ5460 MODELO 280 G2 SFF	\$	13,377.12
5150100146-1	COMPUTADORA DESKTOP HP	\$	11,065.95
5150100146-2	COMPUTADORA DESKTOP HP	\$	11,045.52
5150100146-3	COMPUTADORA DESKTOP HP	\$	11,045.52
5150100145-1	COMPUTADORA HP 400SFF W10/7PRO CI3-4160 4GB 1T.	\$	10,911.00
5150100145-2	COMPUTADORA HP 400SFF W10/7PRO CI3-4160 4GB 1T.	\$	10,911.00

5150100143-1	COMPUTADORA HP 600SFF G1 W8.1/7 COREI3-4330 8G B 500 GB Y MONITOR HP 18.5" LED	\$	13,340.69
5150100143-2	COMPUTADORA HP 600SFF G1 W8.1/7 COREI3-4330 8G B 500 GB Y MONITOR HP 18.5" LED	\$	13,340.69
5150100143-3	COMPUTADORA HP 600SFF G1 W8.1/7 COREI3-4330 8G B 500 GB Y MONITOR HP 18.5" LED	\$	13,340.70
5150100122-1	COMPUTADORA HP PAVILION SLIMINE S5-1128	\$	10,672.00
5150100122-2	COMPUTADORA HP PAVILION SLIMINE S5-1128	\$	10,672.00
5150100128-1	COMPUTADORA HP PAVILION SLIMLINE S5-1125	\$	11,594.20
5150100128-2	COMPUTADORA HP PAVILION SLIMLINE S5-1125	\$	11,594.20
5150100128-3	COMPUTADORA HP PAVILION SLIMLINE S5-1125	\$	11,594.20
5150100128-4	COMPUTADORA HP PAVILION SLIMLINE S5-1125	\$	11,594.20
5150100128-5	COMPUTADORA HP PAVILION SLIMLINE S5-1125	\$	11,594.20
5150100128-6	COMPUTADORA HP PAVILION SLIMLINE S5-1125	\$	11,594.20
5150100128-8	COMPUTADORA HP PAVILION SLIMLINE S5-1125	\$	11,594.20
5150100128-9	COMPUTADORA HP PAVILION SLIMLINE S5-1125	\$	11,594.20
5150100128-10	COMPUTADORA HP PAVILION SLIMLINE S5-1125	\$	11,594.20
5150100116-1	COMPUTADORA HP S5-11250	\$	9,999.00
5150100116-2	COMPUTADORA HP S5-11250	\$	9,999.00
5150100116-3	COMPUTADORA HP S5-11250	\$	9,999.00
5150100147-1	COMPUTADORA INTEL CORE I3 6GN 8GB DE RAM Y DD DE 1 TB	\$	9,568.84
5150100108-1	COMPUTADORA LANIX TITAN	\$	12,209.00
5150100108-2	COMPUTADORA LANIX TITAN	\$	12,209.00
5150100108-3	COMPUTADORA LANIX TITAN	\$	12,209.00
5150100108-4	COMPUTADORA LANIX TITAN	\$	12,209.00
5150100108-5	COMPUTADORA LANIX TITAN	\$	12,209.00
5150100108-6	COMPUTADORA LANIX TITAN	\$	12,209.00
5150100108-7	COMPUTADORA LANIX TITAN	\$	12,209.00
5150100108-8	COMPUTADORA LANIX TITAN	\$	12,209.00
5150100140-1	COMPUTADORA LENOVO AIO CELERON J1800, 2GB, 500GB W8 19.5 DVDRW	\$	6,728.00
5150100001-69	CPU EQUIPO DE COMPUTO MARCA GHIA	\$	10,412.16
5150100139-1	CPU MARCA HP	\$	11,140.64
5150100135-1	DIGITALIZACION DE FIRMAS DIGITALES	\$	5,660.80
5150100003-1	DISCO DURO DE ESTADO SOLIDO SSD SANDISK X400 512 GB 2.5 SATA 3	\$	4,227.04
5150100129-2	DISCO DURO DE ESTADO SOLIDO SSD SANDISK X400 512 GB 2.5, SATA3	\$	4,227.04
5150100129-1	DISCO DURO EXTERNO DE 2 TB	\$	2,900.00
5150100133-1	DISCO DURO EXTERNO DE 2 TB TOSHIBA 5400	\$	2,482.40

5150100001-7	ENTRENADOR EN ELECTRONICA ANALOGICA Y DIGITAL (EQ.P/CONOC. FUNC. CIRC. DIG.)	\$	15,892.00
5150100125-1	FORTIGATE-200B	\$	88,734.20
5150100001-5	FORTINET MODELO FG-300E-BDL-900-36-18XGE RJ45 PORTS	\$	144,067.36
5150100003-3	GHIA COMPAGNO SLIM/INTEL CORE I5 7400 QUAD CORE	\$	9,883.20
5150100001-105	HP 280G3 SFF, CORE i5-8500, 1 TB HDD, 4GB RAM, DVD RW, W10PRO64, 1/1/1 WiFi	\$	13,367.84
5150100001-106	HP 280G3 SFF, CORE i5-8500, 1 TB HDD, 4GB RAM, DVD RW, W10PRO64, 1/1/1 WiFi	\$	13,367.84
5150100001-107	HP 280G3 SFF, CORE i5-8500, 1 TB HDD, 4GB RAM, DVD RW, W10PRO64, 1/1/1 WiFi	\$	13,367.84
5150100001-108	HP 280G3 SFF, CORE i5-8500, 1 TB HDD, 4GB RAM, DVD RW, W10PRO64, 1/1/1 WiFi	\$	13,367.84
5150100001-109	HP 280G3 SFF, CORE i5-8500, 1 TB HDD, 4GB RAM, DVD RW, W10PRO64, 1/1/1 WiFi	\$	13,367.84
5150100001-110	HP 280G3 SFF, CORE i5-8500, 1 TB HDD, 4GB RAM, DVD RW, W10PRO64, 1/1/1 WiFi	\$	13,367.84
5150100001-111	HP 280G3 SFF, CORE i5-8500, 1 TB HDD, 4GB RAM, DVD RW, W10PRO64, 1/1/1 WiFi	\$	13,367.84
5150100001-112	HP 280G3 SFF, CORE i5-8500, 1 TB HDD, 4GB RAM, DVD RW, W10PRO64, 1/1/1 WiFi	\$	13,367.84
5150100001-113	HP 280G3 SFF, CORE i5-8500, 1 TB HDD, 4GB RAM, DVD RW, W10PRO64, 1/1/1 WiFi	\$	13,367.84
5150100001-114	HP 280G3 SFF, CORE i5-8500, 1 TB HDD, 4GB RAM, DVD RW, W10PRO64, 1/1/1 WiFi	\$	13,367.84
5150100001-115	HP 280G3 SFF, CORE i5-8500, 1 TB HDD, 4GB RAM, DVD RW, W10PRO64, 1/1/1 WiFi	\$	13,367.84
5150100001-116	HP 280G3 SFF, CORE i5-8500, 1 TB HDD, 4GB RAM, DVD RW, W10PRO64, 1/1/1 WiFi	\$	13,367.84
5150100001-117	HP 280G3 SFF, CORE i5-8500, 1 TB HDD, 4GB RAM, DVD RW, W10PRO64, 1/1/1 WiFi	\$	13,367.84
5150100001-118	HP 280G3 SFF, CORE i5-8500, 1 TB HDD, 4GB RAM, DVD RW, W10PRO64, 1/1/1 WiFi	\$	13,367.84
5150100001-119	HP 280G3 SFF, CORE i5-8500, 1 TB HDD, 4GB RAM, DVD RW, W10PRO64, 1/1/1 WiFi	\$	13,367.84
5150100001-120	HP 280G3 SFF, CORE i5-8500, 1 TB HDD, 4GB RAM, DVD RW, W10PRO64, 1/1/1 WiFi	\$	13,367.84
5150100001-121	HP 280G3 SFF, CORE i5-8500, 1 TB HDD, 4GB RAM, DVD RW, W10PRO64, 1/1/1 WiFi	\$	13,367.84
5150100001-122	HP 280G3 SFF, CORE i5-8500, 1 TB HDD, 4GB RAM, DVD RW, W10PRO64, 1/1/1 WiFi	\$	13,367.84

5150100001-123	HP 280G3 SFF, CORE i5-8500, 1 TB HDD, 4GB RAM, DVD RW, W10PRO64, 1/1/1 WiFi	\$	13,367.84
5150100001-124	HP 280G3 SFF, CORE i5-8500, 1 TB HDD, 4GB RAM, DVD RW, W10PRO64, 1/1/1 WiFi	\$	13,367.84
5150100001-125	HP 280G3 SFF, CORE i5-8500, 1 TB HDD, 4GB RAM, DVD RW, W10PRO64, 1/1/1 WiFi	\$	13,367.84
5150100001-126	HP 280G3 SFF, CORE i5-8500, 1 TB HDD, 4GB RAM, DVD RW, W10PRO64, 1/1/1 WiFi	\$	13,367.84
5150100001-127	HP 280G3 SFF, CORE i5-8500, 1 TB HDD, 4GB RAM, DVD RW, W10PRO64, 1/1/1 WiFi	\$	13,367.84
5150100001-128	HP 280G3 SFF, CORE i5-8500, 1 TB HDD, 4GB RAM, DVD RW, W10PRO64, 1/1/1 WiFi	\$	13,367.84
5150100001-129	HP 280G3 SFF, CORE i5-8500, 1 TB HDD, 4GB RAM, DVD RW, W10PRO64, 1/1/1 WiFi	\$	13,367.84
5150100001-130	HP 280G3 SFF, CORE i5-8500, 1 TB HDD, 4GB RAM, DVD RW, W10PRO64, 1/1/1 WiFi	\$	13,367.84
5150100001-131	HP 280G3 SFF, CORE i5-8500, 1 TB HDD, 4GB RAM, DVD RW, W10PRO64, 1/1/1 WiFi	\$	13,367.84
5150100001-132	HP 280G3 SFF, CORE i5-8500, 1 TB HDD, 4GB RAM, DVD RW, W10PRO64, 1/1/1 WiFi	\$	13,367.84
5150100001-133	HP 280G3 SFF, CORE i5-8500, 1 TB HDD, 4GB RAM, DVD RW, W10PRO64, 1/1/1 WiFi	\$	13,367.84
5150100001-134	HP 280G3 SFF, CORE i5-8500, 1 TB HDD, 4GB RAM, DVD RW, W10PRO64, 1/1/1 WiFi	\$	13,367.84
5150100002-4	HP LASER JET M521 DN IMPRESORA COPIADORA ESCANER Y FAX	\$	9,268.40
5150100141-1	IMPRESORA DE ETIQUETAS	\$	3,992.72
5150100130-1	IMPRESORA EPSON LQ 590 10" 24 AGUJAS 529 CPS.	\$	4,999.60
5150100117-1	IMPRESORA EPSON LX-300+	\$	3,514.80
5150100118-1	IMPRESORA HP COLOR LASER JET 4700 PH+	\$	17,713.53
5150100118-2	IMPRESORA HP COLOR LASER JET 4700 PH+	\$	17,713.53
5150100149-1	IMPRESORA TERMICA MARCA EPSON	\$	3,579.76
5150100001-73	INTE DE DOBLE NUCLEO 1,4 GHZ (TURBO BOOST 3,6 GHZ) INTEL HD GRAPHICS 615-8 GB	\$	39,199.00
5150100110-3	LAP TOP DELL 3567	\$	10,998.99
5150100109-2	LAP TOP DELL CORE i3 4 GB RAM 1TB CON MOCHILA	\$	11,049.00
5150100052-1	LAP TOP DELL INSPIRON 14-3467 14" INTEL CORE i5 7200U WINDOWS 10H. COLOR NEGRO	\$	14,368.92
5150100110-1	LAP TOP GATEWAY	\$	12,799.20
5150100121-1	LAP TOP GTW T 6847 M.T	\$	12,999.00
5150100144-1	LAP TOP MARCA DELL MOD. LAT34560 SERIES 4MSD042	\$	19,679.40

5150100107-1	LAPTOP 2 EN 1 LENOVO YOGA 520 (COREI5, 14 PULG.	\$	15,999.00
5150100002-5	LAPTOP HP CORE i7 46B RAM 1TB + 16 6B MEMORIA INTEL OPTANE	\$	15,999.00
5150100001-70	LAPTOP HP ELITEBOOK X360 CORE I7	\$	28,079.10
5150100001-68	NOTEBOOK DELL VOSTRO 3468 PROCESADOR INTEL CORE i5 MEMORIA RAM 8 GB	\$	16,356.00
5150100001-1	PC DE ESCRITORIO CPU SPQ 5460 MODELO 280 G2 SFF	\$	12,320.36
5150100001-2	PC DE ESCRITORIO CPU SPQ 5460 MODELO 280 G2 SFF	\$	12,320.36
5150100001-38	PC DE ESCRITORIO EMPRESARIAL, INTEL CORE 15,8 GB 500 GB DVD RW MARCHA HP MODELO 280 G2 MONITOR HP MODELO V203P' 19.5 PULGADAS	\$	15,264.44
5150100001-39	PC DE ESCRITORIO EMPRESARIAL, INTEL CORE 15,8 GB 500 GB DVD RW MARCHA HP MODELO 280 G2 MONITOR HP MODELO V203P' 19.5 PULGADAS	\$	15,264.44
5150100001-40	PC DE ESCRITORIO EMPRESARIAL, INTEL CORE 15,8 GB 500 GB DVD RW MARCHA HP MODELO 280 G2 MONITOR HP MODELO V203P' 19.5 PULGADAS	\$	15,264.44
5150100001-41	PC DE ESCRITORIO EMPRESARIAL, INTEL CORE 15,8 GB 500 GB DVD RW MARCHA HP MODELO 280 G2 MONITOR HP MODELO V203P' 19.5 PULGADAS	\$	15,264.44
5150100001-42	PC DE ESCRITORIO EMPRESARIAL, INTEL CORE 15,8 GB 500 GB DVD RW MARCHA HP MODELO 280 G2 MONITOR HP MODELO V203P' 19.5 PULGADAS	\$	15,264.44
5150100001-43	PC DE ESCRITORIO EMPRESARIAL, INTEL CORE 15,8 GB 500 GB DVD RW MARCHA HP MODELO 280 G2 MONITOR HP MODELO V203P' 19.5 PULGADAS	\$	15,264.44
5150100001-44	PC DE ESCRITORIO EMPRESARIAL, INTEL CORE 15,8 GB 500 GB DVD RW MARCHA HP MODELO 280 G2 MONITOR HP MODELO V203P' 19.5 PULGADAS	\$	15,264.44
5150100001-45	PC DE ESCRITORIO EMPRESARIAL, INTEL CORE 15,8 GB 500 GB DVD RW MARCHA HP MODELO 280 G2 MONITOR HP MODELO V203P' 19.5 PULGADAS	\$	15,264.44
5150100001-46	PC DE ESCRITORIO EMPRESARIAL, INTEL CORE 15,8 GB 500 GB DVD RW MARCHA HP MODELO 280 G2 MONITOR HP MODELO V203P' 19.5 PULGADAS	\$	15,264.44
5150100001-47	PC DE ESCRITORIO EMPRESARIAL, INTEL CORE 15,8 GB 500 GB DVD RW MARCHA HP MODELO 280 G2 MONITOR HP MODELO V203P' 19.5 PULGADAS	\$	15,264.44
5150100001-48	PC DE ESCRITORIO EMPRESARIAL, INTEL CORE 15,8 GB 500 GB DVD RW MARCHA HP MODELO 280 G2 MONITOR HP MODELO V203P' 19.5 PULGADAS	\$	15,264.44
5150100001-49	PC DE ESCRITORIO EMPRESARIAL, INTEL CORE 15,8 GB 500 GB DVD RW MARCHA HP MODELO 280 G2 MONITOR HP MODELO V203P' 19.5 PULGADAS	\$	15,264.44

5150100001-50	PC DE ESCRITORIO EMPRESARIAL, INTEL CORE 15,8 GB 500 GB DVD RW MARCHA HP MODELO 280 G2 MONITOR HP MODELO V203P' 19.5 PULGADAS	\$	15,264.44
5150100001-51	PC DE ESCRITORIO EMPRESARIAL, INTEL CORE 15,8 GB 500 GB DVD RW MARCHA HP MODELO 280 G2 MONITOR HP MODELO V203P' 19.5 PULGADAS	\$	15,264.44
5150100001-52	PC DE ESCRITORIO EMPRESARIAL, INTEL CORE 15,8 GB 500 GB DVD RW MARCHA HP MODELO 280 G2 MONITOR HP MODELO V203P' 19.5 PULGADAS	\$	15,264.44
5150100001-53	PC DE ESCRITORIO EMPRESARIAL, INTEL CORE 15,8 GB 500 GB DVD RW MARCHA HP MODELO 280 G2 MONITOR HP MODELO V203P' 19.5 PULGADAS	\$	15,264.44
5150100001-54	PC DE ESCRITORIO EMPRESARIAL, INTEL CORE 15,8 GB 500 GB DVD RW MARCHA HP MODELO 280 G2 MONITOR HP MODELO V203P' 19.5 PULGADAS	\$	15,264.44
5150100001-55	PC DE ESCRITORIO EMPRESARIAL, INTEL CORE 15,8 GB 500 GB DVD RW MARCHA HP MODELO 280 G2 MONITOR HP MODELO V203P' 19.5 PULGADAS	\$	15,264.44
5150100001-56	PC DE ESCRITORIO EMPRESARIAL, INTEL CORE 15,8 GB 500 GB DVD RW MARCHA HP MODELO 280 G2 MONITOR HP MODELO V203P' 19.5 PULGADAS	\$	15,264.44
5150100001-57	PC DE ESCRITORIO EMPRESARIAL, INTEL CORE 15,8 GB 500 GB DVD RW MARCHA HP MODELO 280 G2 MONITOR HP MODELO V203P' 19.5 PULGADAS	\$	15,264.44
5150100001-58	PC DE ESCRITORIO EMPRESARIAL, INTEL CORE 15,8 GB 500 GB DVD RW MARCHA HP MODELO 280 G2 MONITOR HP MODELO V203P' 19.5 PULGADAS	\$	15,264.44
5150100001-59	PC DE ESCRITORIO EMPRESARIAL, INTEL CORE 15,8 GB 500 GB DVD RW MARCHA HP MODELO 280 G2 MONITOR HP MODELO V203P' 19.5 PULGADAS	\$	15,264.44
5150100001-60	PC DE ESCRITORIO EMPRESARIAL, INTEL CORE 15,8 GB 500 GB DVD RW MARCHA HP MODELO 280 G2 MONITOR HP MODELO V203P' 19.5 PULGADAS	\$	15,264.44
5150100001-61	PC DE ESCRITORIO EMPRESARIAL, INTEL CORE 15,8 GB 500 GB DVD RW MARCHA HP MODELO 280 G2 MONITOR HP MODELO V203P' 19.5 PULGADAS	\$	15,264.44
5150100001-62	PC DE ESCRITORIO EMPRESARIAL, INTEL CORE 15,8 GB 500 GB DVD RW MARCHA HP MODELO 280 G2 MONITOR HP MODELO V203P' 19.5 PULGADAS	\$	15,264.44
5150100001-63	PC DE ESCRITORIO EMPRESARIAL, INTEL CORE 15,8 GB 500 GB DVD RW MARCHA HP MODELO 280 G2 MONITOR HP MODELO V203P' 19.5 PULGADAS	\$	15,264.44
5150100001-64	PC DE ESCRITORIO EMPRESARIAL, INTEL CORE 15,8 GB 500 GB DVD RW MARCHA HP MODELO 280 G2 MONITOR HP MODELO V203P' 19.5 PULGADAS	\$	15,264.44

5150100001-65	PC DE ESCRITORIO EMPRESARIAL, INTEL CORE I5 8 GB 500 GB DVD RW MARCHA HP MODELO 280 G2 MONITOR HP MODELO V203P' 19.5 PULGADAS	\$	15,264.44
5150100001-66	PC DE ESCRITORIO EMPRESARIAL, INTEL CORE I5 8 GB 500 GB DVD RW MARCHA HP MODELO 280 G2 MONITOR HP MODELO V203P' 19.5 PULGADAS	\$	15,264.44
5150100001-67	PC DE ESCRITORIO EMPRESARIAL, INTEL CORE I5 8 GB 500 GB DVD RW MARCHA HP MODELO 280 G2 MONITOR HP MODELO V203P' 19.5 PULGADAS	\$	15,264.44
5150100002-2	PC DE ESCRITORIO HP 280 G2 SFF, INTEL CORE I3 4 GB	\$	11,740.36
5150100002-6	PC DE ESCRITORIO HP 280G3 SFF, INTEL CORE I7, 8 GB, 1000 GB DVD+RW WINDOWS10PRO (3XT77LTElite2T) CLAVE CPUHPI470 MOD. 280 G3 SFF	\$	18,361.64
5150100001-4	PC ESCRITORIO DELL OPTIPEX 3050 MICRO, INTEL CORE I5 8GB, 100 GB, WINDOWS 10 PRO	\$	15,706.40
5150100132-3	PC ESCRITORIO HP 280, INTEL CORE I5 4GB 100 GB WINDOWS 10 PRO (3FJ8LT) CLAVE CPUHPI050 MODELO 280 G2 SFF	\$	13,166.00
5150100114-2	PROTTER MODELO STYLUS PRO 98000	\$	66,363.05
5150100001-3	SERVIDOR DELL POWEREDGE R730-2X XEON E52640V- 2.6GHZ 16 GB 3X300 GB WIN SERVER STANDARD 2012 MODELO:61174687	\$	70,649.17
5150100001-6	SERVIDOR DELLEMC R30	\$	76,754.30
5150100120-1	SERVIDOR HP PROLIANT ML. 115 G5	\$	17,250.00
5150100137-1	SERVIDOR POWER EDGE	\$	48,378.96
5150100115-1	SERVIDOR T 310	\$	82,306.61
5150100111-1	SUMMIT X150-48T	\$	15,660.58
5150100134-1	TARJETA PARA 16 EXTENSIONES UNLINEA	\$	7,034.24
5150100132-1	UPS APC SMART-UPS 1500 VA USB Y SERIAL RM 2U 120V. S3S1345X1061	\$	13,158.70
5150100002-3	VOSTRO 14 3468 CORE I3 6006U HASTA 2.0 GHZ	\$	14,077.76
5190100292-1	ASPIRADORA 16 GAL. 6.5HP	\$	4,146.61
5190100290-1	BEBEDERO DE ACERO INOXIDABLE MARCA ELKAY MODELO EMABF8L	\$	13,137.00
5190100290-2	BEBEDERO DE ACERO INOXIDABLE MARCA ELKAY MODELO EMABF8L	\$	13,137.00
5190100290-3	BEBEDERO DE ACERO INOXIDABLE MARCA ELKAY MODELO EMABF8L	\$	13,137.00
5190100290-4	BEBEDERO DE ACERO INOXIDABLE MARCA ELKAY MODELO EMABF8L	\$	13,137.00
5190100136-1	CAJA FUERTE	\$	3,314.15
5110100001-1	DESTRUCTORA AUTOM. PAP/TARJ	\$	3,115.54
5190100287-1	DVD AVTECH STAND ALONE 16 CANALES DE VIDEO 4 AUDI	\$	5,162.00
5190100281-1	EXTINTOR BIOXIDO	\$	3,225.09
5190100281-2	EXTINTOR BIOXIDO	\$	3,225.09
5190100281-3	EXTINTOR BIOXIDO	\$	3,225.09

5190100281-4	EXTINTOR BIOXIDO	\$	3,225.09
5190100281-5	EXTINTOR BIOXIDO	\$	3,225.09
5190100281-6	EXTINTOR BIOXIDO	\$	3,225.09
5190100281-7	EXTINTOR BIOXIDO	\$	3,225.09
5190100286-1	EXTINTOR BIOXIDO	\$	3,225.09
5190100293-1	FRIGOBAR MABE	\$	2,699.00
5190100278-1	GABINETE CON TARJA	\$	14,859.60
5190100282-1	KIT CON 16 CAMARAS 520 TVL	\$	19,807.20
5190100289-1	MAQUINA EXPENDEDORA DE PRESERVATIVOS	\$	5,452.00
5190100288-1	MAQUINA EXPENDEDORA DE TOALLAS FEMENINAS	\$	6,554.00
5190100283-1	REFRIGERADOR MCA. ACROS	\$	5,800.00
5190100284-1	SWITCH SUMMIT X-250E-24T 10/100 BASE TX DE 2 GB	\$	24,296.20
5210100001-1	AMPLIFICADOR DE SEÑAL DE AUDIO	\$	243,931.09
5210100002-1	AMPLIFICADOR PROYECTOR	\$	8,274.28
5230100019-1	CAMARA DE VIDEO DIGITAL	\$	23,357.99
5210100034-1	CAMARA DIGITAL	\$	12,663.99
5210100044-1	KIT SAXXON PRO	\$	17,940.00
5210100044-2	KIT SAXXON PRO	\$	8,660.00
5210100029-1	MICROFONO INALAMBRICO SHURE PG14/PG30	\$	4,616.80
5210100029-2	MICROFONO INALAMBRICO SHURE PG14/PG30	\$	4,616.80
5210100042-1	PANTALLA 58" LED-FHD SMARTTV 120 HZ	\$	11,999.01
5210100042-2	PANTALLA 58" LED-FHD SMARTTV 120 HZ	\$	11,999.01
5210100041-1	PANTALLA LED 42 FHD SMART 3D 120H.	\$	9,999.00
5210100036-1	PANTALLA LG 42 PULG. LCD	\$	10,727.68
5210100037-1	PIZARRON INTERACTIVO DE 78 PULG. Y PROYECTOR	\$	31,750.00
5210100037-2	PIZARRON INTERACTIVO DE 78 PULG. Y PROYECTOR	\$	31,750.00
5210100037-3	PIZARRON INTERACTIVO DE 78 PULG. Y PROYECTOR	\$	31,750.00
5210100037-4	PIZARRON INTERACTIVO DE 78 PULG. Y PROYECTOR	\$	31,750.00
5210100037-5	PIZARRON INTERACTIVO DE 78 PULG. Y PROYECTOR	\$	31,750.00
5210100037-6	PIZARRON INTERACTIVO DE 78 PULG. Y PROYECTOR	\$	31,750.00
5210100037-7	PIZARRON INTERACTIVO DE 78 PULG. Y PROYECTOR	\$	31,750.00
5210100037-8	PIZARRON INTERACTIVO DE 78 PULG. Y PROYECTOR	\$	31,750.00
5210100017-1	PROYECTOR BENQ MS527	\$	7,579.44
5210100017-2	PROYECTOR BENQ MS527	\$	7,579.44
5210100017-3	PROYECTOR BENQ MS527	\$	7,579.44
5210100017-4	PROYECTOR BENQ MS527	\$	7,579.44
5210100017-5	PROYECTOR BENQ MS527	\$	7,579.44
5210100020-1	PROYECTOR BENQ MS527	\$	7,579.44

5210100039-4	VIDEO PROYECTOR EPSON S-18+ 3000 LUMENES	\$	5,539.00
5210100039-1	VIDEO PROYECTOR EPSON S-18+ 3000 LUMENES	\$	5,450.84
5210100039-2	VIDEO PROYECTOR EPSON S-18+ 3000 LUMENES	\$	5,450.84
5210100039-3	VIDEO PROYECTOR EPSON S-18+ 3000 LUMENES	\$	5,539.00
5210100040-1	VIDEO PROYECTOR EPSON S18+ 3000 LUMENES HDMI VGA CON MODULO EN WIFI EPSON POWER LITA 1760W/1770W	\$	6,030.84
5210100043-3	VIDEO PROYECTOR EPSON S18+ LUMENS HDMIS VGA SERIE V9TK5204224 MODELO H552A	\$	6,030.84
5210100043-1	VIDEO PROYECTOR EPSON S18+ LUMENS HDMIS VGA SERIE V9TK5204224 MODELO H552A	\$	6,030.84
5210100043-2	VIDEO PROYECTOR EPSON S18+ LUMENS HDMIS VGA SERIE V9TK5204224 MODELO H552A	\$	6,030.84
5230100078-1	VIDEOPROYECTOR	\$	11,999.00
5210100038-1	VIDEOPROYECTOR EPSON POWERLITE S5+	\$	9,133.63
5210100038-2	VIDEOPROYECTOR EPSON POWERLITE S5+	\$	9,133.63
5210100038-3	VIDEOPROYECTOR EPSON POWERLITE S5+	\$	9,133.63
5210100038-4	VIDEOPROYECTOR EPSON POWERLITE S5+	\$	9,133.63
5210100030-1	VIDEOPROYECTOR EPSON S10+	\$	6,308.08
5210100035-1	VIDEOPROYECTOR EPSON S12+	\$	6,391.18
5230100083-1	CAMARA CANON ELPH POWERSHOT 16MPX 8X ZOOM	\$	1,263.24
5230100084-1	CAMARA FOTOGRAFICA CANON POWER SHOT SX140 IS NEGRA 20 MP 40X HD	\$	4,355.80
5230100001-2	CAMARA NIKON 3500	\$	15,658.84
5230100085-1	DVR DAHUA HCVR HCVR4116HSS3 16 CANALES 700 V TRIHBRIDO CON DISCO DURO DE 1 TB	\$	5,568.00
5290100035-4	ACONDICIONADORES ELECTRICOS DE LINEA	\$	6,794.50
5290100035-2	ACONDICIONADORES ELECTRICOS DE LINEA	\$	6,794.50
5290100035-3	ACONDICIONADORES ELECTRICOS DE LINEA	\$	6,794.50
5290100035-1	ACONDICIONADORES ELECTRICOS DE LINEA	\$	6,794.50
5290100049-1	ACORDEON FARINELLI 1306 TECLAS	\$	5,052.96
5290100027-1	BAFLES JBL EON 1500	\$	3,690.00
5290100027-2	BAFLES JBL EON 1500	\$	3,690.00
5290100050-1	BAJO SEXTO ELECTROACUSTICO LUCIDA JG-BS1-E C/PAS	\$	4,791.96
5290100050-2	BAJO YAMAHA ELECTRICO MOD: TRBX05	\$	11,549.99
5290100004-1	BATERIA MAXIMA ACUSTICA MD430SET-CHHW-RI	\$	10,023.87
5290100043-1	BOMBA DE VACIO	\$	6,918.65

5290100028-1	CONSOLA PEAVEY XR 600G.	\$	6,190.01
5290100045-1	CONTADOR DE ENERGIA REAL	\$	35,203.05
5290100033-1	EQ. DIDAC P/LA INTRODUCCION A LOS MICROPROCESOS	\$	43,700.00
5290100054-1	EQUIPO P/EXPERIMENTAR C/MAQUINAS ELECTRICAS	\$	2,928.00
5290100054-2	EQUIPO P/EXPERIMENTAR C/MAQUINAS ELECTRICAS	\$	2,928.00
5290100040-2	EQUIPO TERMOLOGIA	\$	55,784.89
5290100040-1	EQUIPO TERMOLOGIA	\$	55,784.89
5290100047-1	ESTRUCTURA METALICA CON MALLA SOMBRA	\$	58,046.40
5290100047-2	ESTRUCTURA METALICA CON MALLA SOMBRA	\$	38,697.60
5290100042-1	FUENTE DE PODER DE TUBO ESPECTRUM Y TUBO NEON	\$	5,980.00
5290100042-2	FUENTE DE PODER DE TUBO ESPECTRUM Y TUBO NEON	\$	5,980.00
5290100042-3	FUENTE DE PODER DE TUBO ESPECTRUM Y TUBO NEON	\$	5,980.00
5290100042-4	FUENTE DE PODER DE TUBO ESPECTRUM Y TUBO NEON	\$	5,980.00
5290100042-5	FUENTE DE PODER DE TUBO ESPECTRUM Y TUBO NEON	\$	5,980.00
5290100042-6	FUENTE DE PODER DE TUBO ESPECTRUM Y TUBO NEON	\$	5,980.00
5290100036-1	FUENTES REGULADORES DE PODER	\$	12,650.00
5290100036-2	FUENTES REGULADORES DE PODER	\$	12,650.00
5290100036-3	FUENTES REGULADORES DE PODER	\$	12,650.00
5290100030-1	GITARRA ELECTRICA DRAGAON DHS-362 C/FUND	\$	2,875.00
5290100048-1	GITARRA ELECTRICA YAMAHA CX 40	\$	2,728.32
5290100048-2	GITARRA ELECTRICA YAMAHA CX 40	\$	2,728.32
5290100048-3	GITARRA ELECTRICA YAMAHA CX 40	\$	2,728.32
5290100039-2	HORNO DE SECADO PARA LABORATORIO	\$	31,280.00
5290100039-1	HORNO DE SECADO PARA LABORATORIO	\$	31,280.00
5290100003-1	KIT CELDA EDUCACIONAL DE SOLDADURA PARA MICROALAMBRE MARCA PRAKTAL	\$	1,769,000.00
5290100041-1	LAMPARA GERMICIDA DE LUZ ULTRA VIOLETA	\$	3,622.50
5290100041-2	LAMPARA GERMICIDA DE LUZ ULTRA VIOLETA	\$	3,622.50
5290100041-3	LAMPARA GERMICIDA DE LUZ ULTRA VIOLETA	\$	3,622.50
5290100041-4	LAMPARA GERMICIDA DE LUZ ULTRA VIOLETA	\$	3,622.50
5290100041-5	LAMPARA GERMICIDA DE LUZ ULTRA VIOLETA	\$	3,622.50
5290100041-6	LAMPARA GERMICIDA DE LUZ ULTRA VIOLETA	\$	3,622.50
5290100041-7	LAMPARA GERMICIDA DE LUZ ULTRA VIOLETA	\$	3,622.50
5290100041-8	LAMPARA GERMICIDA DE LUZ ULTRA VIOLETA	\$	3,622.50
5290100041-9	LAMPARA GERMICIDA DE LUZ ULTRA VIOLETA	\$	3,622.50

5290100041-10	LAMPARA GERMICIDA DE LUZ ULTRA VIOLETA	\$	3,622.50
5290100041-11	LAMPARA GERMICIDA DE LUZ ULTRA VIOLETA	\$	3,622.50
5290100041-12	LAMPARA GERMICIDA DE LUZ ULTRA VIOLETA	\$	3,622.50
5290100041-13	LAMPARA GERMICIDA DE LUZ ULTRA VIOLETA	\$	3,622.50
5290100041-14	LAMPARA GERMICIDA DE LUZ ULTRA VIOLETA	\$	3,622.50
5290100041-15	LAMPARA GERMICIDA DE LUZ ULTRA VIOLETA	\$	3,622.50
5290100041-16	LAMPARA GERMICIDA DE LUZ ULTRA VIOLETA	\$	3,622.50
5290100041-17	LAMPARA GERMICIDA DE LUZ ULTRA VIOLETA	\$	3,622.50
5290100041-18	LAMPARA GERMICIDA DE LUZ ULTRA VIOLETA	\$	3,622.50
5290100041-19	LAMPARA GERMICIDA DE LUZ ULTRA VIOLETA	\$	3,622.50
5290100041-20	LAMPARA GERMICIDA DE LUZ ULTRA VIOLETA	\$	3,622.50
5290100041-21	LAMPARA GERMICIDA DE LUZ ULTRA VIOLETA	\$	3,622.50
5290100041-22	LAMPARA GERMICIDA DE LUZ ULTRA VIOLETA	\$	3,622.50
5220100061-1	MESA DE PING PONG	\$	3,592.36
5220100062-1	MESA DE PING PONG	\$	3,592.36
5220100061-3	MESA DE PING PONG	\$	9,269.00
5220100061-2	MESA DE PING PONG	\$	9,269.00
5290100029-1	ORGANO PORTATIL YAMAHA PSRE-303	\$	2,890.01
5290100055-1	PAQUETES DIDACTICO P/ELECTRICIDAD Y ELECTRONICA	\$	2,692.80
5290100055-2	PAQUETES DIDACTICO P/ELECTRICIDAD Y ELECTRONICA	\$	2,692.80
5290100046-5	PIZARRON SMART BOARD MOD: SB-680 VW	\$	17,143.05
5290100046-2	PIZARRON SMART BOARD MOD: SB-680 VW	\$	17,143.05
5290100046-1	PIZARRON SMART BOARD MOD: SB-680 VW	\$	17,143.05
5290100046-3	PIZARRON SMART BOARD MOD: SB-680 VW	\$	17,143.05
5290100046-4	PIZARRON SMART BOARD MOD: SB-680 VW	\$	17,143.05
5290100046-6	PIZARRON SMART BOARD MOD: SB-680 VW	\$	17,143.05
5290100046-7	PIZARRON SMART BOARD MOD: SB-680 VW	\$	17,143.05
5290100046-8	PIZARRON SMART BOARD MOD: SB-680 VW	\$	17,143.05
5290100034-1	REGULADORES DE ALIMENTACION	\$	8,709.51
5290100034-2	REGULADORES DE ALIMENTACION	\$	8,709.51
5290100026-1	ROBOT SET BASE LEGO EDUCATION MAD: 9797	\$	5,751.88
5290100026-2	ROBOT SET BASE LEGO EDUCATION MAD: 9797	\$	5,751.88
5290100026-3	ROBOT SET BASE LEGO EDUCATION MAD: 9797	\$	5,751.88

5290100051-1	SAXOFON ALTO SILVERTONE SLSX009 C/ESTUCHE Y BOQ.	\$	6,460.04
5290100052-2	SISTEMAS DE AUDIO 2.1 LOGITECH	\$	4,433.55
5290100052-1	SISTEMAS DE AUDIO 2.1 LOGITECH	\$	4,531.00
5290100038-8	TRANSFORMADORES MULTIPLES	\$	8,625.00
5290100038-9	TRANSFORMADORES MULTIPLES	\$	8,625.00
5290100038-5	TRANSFORMADORES MULTIPLES	\$	8,625.00
5290100038-6	TRANSFORMADORES MULTIPLES	\$	8,625.00
5290100038-7	TRANSFORMADORES MULTIPLES	\$	8,625.00
5290100038-2	TRANSFORMADORES MULTIPLES	\$	8,625.00
5290100038-3	TRANSFORMADORES MULTIPLES	\$	8,625.00
5290100038-4	TRANSFORMADORES MULTIPLES	\$	8,625.00
5290100038-1	TRANSFORMADORES MULTIPLES	\$	8,625.00
5310100373-1	ACCESORIOS ELECTROESTATICOS	\$	13,363.25
5310100373-2	ACCESORIOS ELECTROESTATICOS	\$	13,363.25
5310100373-3	ACCESORIOS ELECTROESTATICOS	\$	13,363.25
5310100371-1	ALIMENTACION NEUMATICA	\$	11,085.43
5310100371-2	ALIMENTACION NEUMATICA	\$	11,085.43
5310100371-3	ALIMENTACION NEUMATICA	\$	11,085.43
5310100385-1	AMPLIFICADOR DE AUDIO Y OSCILADOR DE CRISTAL MLE 2	\$	15,868.34
5310100379-1	BALANZA ANALITICA 200 GR.X0.1 MG SHIMAIXU AX	\$	33,648.00
5310100380-1	BALANZA GRANATARIA 2610 GRS. OHAUS	\$	3,703.00
5310100380-2	BALANZA GRANATARIA 2610 GRS. OHAUS	\$	3,703.00
5310100396-1	BANCO DE SINCRONIZACION	\$	3,450.00
5310100393-1	BANCOS DE CAPACITORES	\$	3,450.00
5310100393-2	BANCOS DE CAPACITORES	\$	3,450.00
5310100394-1	BANCOS DE INDUCTANCIAS	\$	3,450.00
5310100392-2	BANCOS DE RESISTORES	\$	3,000.00
5310100392-1	BANCOS DE RESISTORES	\$	3,450.00
5310100395-1	BANCOS DE TRANSFORMADORES	\$	3,450.00
5310100395-2	BANCOS DE TRANSFORMADORES	\$	3,450.00
5310100395-3	BANCOS DE TRANSFORMADORES	\$	3,450.00
5310100419-1	BASCULA DE PRECISION TORRE Y EQB 100/200	\$	8,700.00
5310100382-1	BOMBA DE VACIO 40 LTS. X HR EVAR	\$	8,596.25
5310100382-2	BOMBA DE VACIO 40 LTS. X HR EVAR	\$	8,596.25
5310100407-1	CAPACITOMETRO E INDUCTOMETRO DIGITAL MCA. SCORE	\$	3,622.50
5310100370-1	CARRIL COJIN DE AIRE	\$	29,611.76
5310100370-2	CARRIL COJIN DE AIRE	\$	29,611.76
5310100370-3	CARRIL COJIN DE AIRE	\$	29,611.76
5310100366-1	CARRO DE CURACIONES TIPO CRUZ ROJA	\$	4,674.80
5310100391-1	CARRO DE PRUEBAS C/EL SIGUIENTE CONTENIDO	\$	16,534.55
5310100408-1	DESCADA DE RESISTENCIAS MAC. NISA MOD. 2802-R	\$	7,130.00

5310100409-1	ENTRENADOR DE MEMORIA ESTADO SOLIDO C/LAMPARA	\$	8,625.00
5310100399-1	FUENTE VARIABLE DE CORRIENTE ALTERNA Y CORRIENTE	\$	4,700.00
5310100403-1	FUENTES DE ALIMENTACION REGULADA DE 0-40V. A 1.5 A	\$	3,645.50
5310100412-1	FUENTES DE ALIMENTACION REGULADA MCA. NISA	\$	3,680.00
5310100412-2	FUENTES DE ALIMENTACION REGULADA MCA. NISA	\$	3,680.00
5310100412-3	FUENTES DE ALIMENTACION REGULADA MCA. NISA	\$	3,680.00
5310100412-4	FUENTES DE ALIMENTACION REGULADA MCA. NISA	\$	3,680.00
5310100412-5	FUENTES DE ALIMENTACION REGULADA MCA. NISA	\$	3,680.00
5310100412-6	FUENTES DE ALIMENTACION REGULADA MCA. NISA	\$	3,680.00
5310100412-7	FUENTES DE ALIMENTACION REGULADA MCA. NISA	\$	3,680.00
5310100405-1	FUENTES DE ALIMENTACION REGULADA MOD: EJ400-0	\$	3,105.00
5310100405-2	FUENTES DE ALIMENTACION REGULADA MOD: EJ400-0	\$	3,105.00
5310100405-3	FUENTES DE ALIMENTACION REGULADA MOD: EJ400-0	\$	3,105.00
5310100405-4	FUENTES DE ALIMENTACION REGULADA MOD: EJ400-0	\$	3,105.00
5310100405-5	FUENTES DE ALIMENTACION REGULADA MOD: EJ400-0	\$	3,105.00
5310100415-1	FUENTES Y OSCILADORES MLE. 4	\$	5,600.00
5310100384-1	GABETA PARA MODULOS DE PRUEBA C/CAP PARA 18	\$	5,865.00
5310100398-1	GENERADOR DE AUDIO MOD.SG9300 ELENCO DE 10 HZ-1 M	\$	19,634.53
5210100033-1	GENERADOR DE FRECUENCIA MCA. TOP WARK	\$	9,602.50
5310100404-1	GENERADOR DE PATRON NTSC	\$	2,645.00
5310100397-1	GENERADOR DE SENAL BANDA ANCHA MOD.SG-9000 ELENCO	\$	19,234.53
5310100381-1	HORNO DE SECADO H33	\$	17,653.51
5310100001-3	INSTRUMENTO ULTRASONICO	\$	206,072.26
5310100376-1	INSTRUMENTO UNIVERSAL DE MEDICINA PARA FISICA	\$	25,612.92
5310100376-2	INSTRUMENTO UNIVERSAL DE MEDICINA PARA FISICA	\$	25,612.92
5310100376-3	INSTRUMENTO UNIVERSAL DE MEDICINA PARA FISICA	\$	25,612.92
5310100386-1	MADULO RESISTIVO MLE 8	\$	4,051.66
5310100383-1	MEDIDOR DE HP BC, TEMP. STD. HANNA HI98130	\$	2,479.40
5310100378-1	MEDIDOR DE PH CONDUCTRONIC	\$	5,589.00
5310100378-2	MEDIDOR DE PH CONDUCTRONIC	\$	5,589.00
5310100368-1	MESA DE LAVADO 1.20X0.60X1.00X MT.	\$	7,200.00
5310100367-1	MESA DE LAVADO DE 2.40X0.60X1.00 MT.	\$	12,806.45
5310100369-1	MESA DE LAVADO SIN LAMBRIN DE 1.20X0.60X1.00 MT.	\$	7,270.00
5310100416-1	MODULO CAPACITIVO MLE. 7	\$	6,000.00

5310100417-1	OSCILADOR, MEZCLADOR, CONVERTIDOR MLE 1.1	\$	7,200.00
5310100389-1	RECEPTOR DE FM	\$	18,436.39
5310100388-1	SEMICONDUCTORES Y VARIOS MLE 13	\$	4,485.00
5310100377-1	SENSOR DE FUERZA + -1N	\$	20,095.50
5310100377-2	SENSOR DE FUERZA + -1N	\$	20,095.50
5310100377-3	SENSOR DE FUERZA + -1N	\$	20,095.50
5310100374-1	SOPORTE DE ALTURA AJUSTABLES	\$	8,174.87
5310100374-2	SOPORTE DE ALTURA AJUSTABLES	\$	8,174.87
5310100374-3	SOPORTE DE ALTURA AJUSTABLES	\$	8,174.87
5310100390-1	TABLILLAS DE PRUEBA PROTOBOARD	\$	5,100.00
5310100414-1	TEMPORIZADOR Y SENSOR MLE. 11	\$	19,700.00
5310100410-1	TRANSFORMADORES MONOFASICOS	\$	8,395.00
5310100410-2	TRANSFORMADORES MONOFASICOS	\$	8,395.00
5310100420-1	TRANSFORMADORES MULTIPLES MCA. NISA DE 0 A 48 V.	\$	4,140.00
5310100420-2	TRANSFORMADORES MULTIPLES MCA. NISA DE 0 A 48 V.	\$	4,140.00
5310100420-3	TRANSFORMADORES MULTIPLES MCA. NISA DE 0 A 48 V.	\$	4,140.00
5310100420-4	TRANSFORMADORES MULTIPLES MCA. NISA DE 0 A 48 V.	\$	4,140.00
5310100420-5	TRANSFORMADORES MULTIPLES MCA. NISA DE 0 A 48 V.	\$	4,140.00
5310100420-6	TRANSFORMADORES MULTIPLES MCA. NISA DE 0 A 48 V.	\$	4,140.00
5310100387-1	TRANSMISOR DE FM MLE 12	\$	23,000.00
5310100411-1	TRASADOR DE SEÑAL	\$	9,775.00
5310100402-1	TRIFASICOS DE 0 A 400 V.	\$	3,001.50
5310100402-2	TRIFASICOS DE 0 A 400 V.	\$	3,001.50
5310100402-3	TRIFASICOS DE 0 A 400 V.	\$	3,001.50
5310100406-1	VARIAC DE 0 A 100 V C/AMPERIMETRO DIGITAL	\$	3,220.00
5310100406-2	VARIAC DE 0 A 100 V C/AMPERIMETRO DIGITAL	\$	3,220.00
5310100406-3	VARIAC DE 0 A 100 V C/AMPERIMETRO DIGITAL	\$	3,220.00
5310100406-4	VARIAC DE 0 A 100 V C/AMPERIMETRO DIGITAL	\$	3,220.00
5310100406-5	VARIAC DE 0 A 100 V C/AMPERIMETRO DIGITAL	\$	3,220.00
5310100372-1	VIDEOCOM USB	\$	26,625.28
5310100372-2	VIDEOCOM USB	\$	26,625.28
5310100372-3	VIDEOCOM USB	\$	26,625.28
5320100427-1	REGADERA DE SEGURIDAD LAVA OJOS	\$	17,748.00
5410100049-1	CAMION BLANCO MERCEDEZ BENZ	\$	776,600.00
5410100054-1	EXPRESS PAS. VAN VEHICULO DE QUINCE PASAJEROS	\$	602,300.00
5410100051-1	MOTOCICLETA (CUATRIMOTO)	\$	46,000.00
5410100052-1	QUEST 2007	\$	299,900.00
5410100050-1	REMOLQUE	\$	11,600.00
5410100056-1	VEHICULO CHEVROLET EQUINOX	\$	378,800.00
5410100055-1	VEHICULO HILUX CABINA SENCILLA	\$	277,000.00

541010003-1	VEHICULO SIENNA LE 2017 MCA. TOYOTA	\$	519,400.00
5420100030-1	EDIFICIO MODULAR	\$	809,854.00
5610100067-1	DESBROZADORA A GASOLINA 30 CC 1.8 HP FS 120	\$	8,099.70
5610100067-2	DESBROZADORA A GASOLINA 30 CC 1.8 HP FS 120	\$	7,790.80
5610100067-3	DESBROZADORA A GASOLINA 30 CC 1.8 HP FS 120	\$	8,829.53
5610100067-4	DESBROZADORA A GASOLINA 30 CC 1.8 HP FS 120	\$	8,829.53
5610100070-1	DESBROZADORA A GASOLINA 30CC 1.8HP # FS 120	\$	7,790.80
5610100068-1	DESBROZADORA A GASOLINA 60CC CORTE 16" HP DES_63 COD 12671 TRUPER	\$	4,979.15
5610100068-2	DESBROZADORA A GASOLINA 60CC CORTE 16" HP DES_63 COD 12671 TRUPER	\$	4,979.15
5610100071-1	FUMIGADOR	\$	10,579.77
5610100069-1	PODADORA 4.0 HP P-418 COD 19966 TRUPER	\$	4,846.38
5610100064-2	PODADORA 7.0 HP 22" C/BOLSA EVANS 025477	\$	8,745.59
5610100064-3	PODADORA 7.0 HP 22" C/BOLSA EVANS 025477	\$	8,745.59
5610100066-1	PODADORA EVANS DE 7 HP	\$	6,199.92
5610100064-1	PODADORA EVANS DE 7 HP	\$	6,781.45
5610100062-1	SISTEMA DE RIEGO POR ASPERSION	\$	14,500.00
5610100065-1	SISTEMA HIDRAULICO DE LLENADO DEL ESTANQUE	\$	14,500.00
5610100003-1	TRACTOR PODADOR	\$	57,000.00
5620100475-1	BOMBA SUMERGIBLE FRANKLIN	\$	11,675.40
5620100001-1	BOMBAS SUMERGIBLE MARCA FRANKLYN 35 GM CON MOTOR DE 1.5 HP EN 220 V.	\$	14,952.40
5620100114-1	CENTRO DE TORNEADO CNC	\$	1,392,000.00
5620100472-1	EQUIPO HIDRONEUMATICO	\$	12,214.80
5630100140-1	JUEGO DE RUEDAS PARA ANDAMIO CON FRENO	\$	3,132.00
5640100001-1	AIRE ACONDICIONADO TIPO FAN&COIL	\$	54,920.20
5640100001-2	AIRE ACONDICIONADO TIPO FAN&COIL	\$	54,920.20
5640100001-3	AIRE ACONDICIONADO TIPO FAN&COIL	\$	54,920.20
5640100002-7	AIRE ACONDICIONADO TIPO VENTANA MIRAGE 2 TN.	\$	11,264.76
5640100002-8	AIRE ACONDICIONADO TIPO VENTANA MIRAGE 2 TN.	\$	11,264.76
5640100002-4	AIRE ACONDICIONADO TIPO VENTANA MIRAGE DE 220V DE 2 TONELADAS	\$	11,264.76
5640100018-1	AIRE LAVADO PAJA 4,800 PCM	\$	7,381.08
5640100002-1	AIRE LAVADO SEMI NUEVO R-48	\$	4,640.00
5640100012-1	CALEFACTOR TERMOSTATIC MARCA DLONGI	\$	3,480.00
5640100003-1	COMPRESOR DE AIRE	\$	3,480.00
5640100019-1	EXTRACTOR DE TURBINA	\$	4,410.00
5640100004-4	MINISPLIT 1 TN	\$	6,006.31

5620100473-1	MINISPLIT 1 TN	\$	4,800.00
5640100004-2	MINISPLIT 1 TN	\$	5,997.20
5640100004-3	MINISPLIT 1 TN	\$	5,500.72
5640100005-1	MINISPLIT 1 TN LG MOD: SP121	\$	6,150.00
5640100017-1	MINISPLIT 1 TON. FRIO/CALOR SISTEMA INVERTER MARCA YORK R-410 220/1/60	\$	13,862.00
5640100017-2	MINISPLIT 1 TON. FRIO/CALOR SISTEMA INVERTER MARCA YORK R-410 220/1/60	\$	13,862.00
5640100017-3	MINISPLIT 1 TON. FRIO/CALOR SISTEMA INVERTER MARCA YORK R-410 220/1/60	\$	13,862.00
5640100017-4	MINISPLIT 1 TON. FRIO/CALOR SISTEMA INVERTER MARCA YORK R-410 220/1/60	\$	13,862.00
5640100005-2	MINISPLIT 1.5 TON. FRIO Y CALOR TIPO INVERTER	\$	12,864.40
5640100004-5	MINISPLIT 2 TN YORK FRIO CALOR CORRIENTE 220 VOLT STANDER	\$	9,987.60
5640100011-1	MINISPLIT DE 1 TONELADA	\$	5,757.58
5640100009-1	MINISPLIT DE 2 TONELADAS	\$	14,036.00
5640100014-1	MINISPLIT DE DOS TONELA R-22 220/1 FRIO COLOR MARCA FRIGIDAIRE FMSTC212C	\$	9,025.22
5640100014-2	MINISPLIT DE DOS TONELA R-22 220/1 FRIO COLOR MARCA FRIGIDAIRE FMSTC212C	\$	9,025.22
5640100016-1	MINISPLIT DE DOS TONELADAS HEAT PUMP R-410A SEER 16 220/1 MARCA MCQUAY	\$	17,761.36
5640100013-1	MINISPLIT DE UNA TONELA R-22 220/1 FRIO COLOR MARCA FRIGIDAIRE FMSTC212C	\$	4,697.91
5640100021-1	MINISPLIT H.W. 1T.	\$	10,474.57
5640100021-2	MINISPLIT H.W. 1T.	\$	10,474.57
5640100020-2	MINISPLIT YORK 2 TON.	\$	16,344.86
5640100007-1	MULTISPLIT MCA. YORK	\$	14,964.00
5640100001-4	SUMINSITRO DE UN APARATO DE AIRE ACONDICIONADO TIPO VENTANA MARCA MIRAGE DE 220 V.	\$	10,104.76
5650100045-1	APARATO GENERADOR DE SEÑALES DE AUDIO	\$	25,098.92
5650100045-2	APARATO GENERADOR DE SEÑALES DE AUDIO	\$	25,098.92
5650100220-1	GRABADOR DE VIDEO 500 GB 50 CAMARAS UBIQUITI	\$	6,962.00
5650100219-1	INSTALACION DE ANTENA DE 6 MTS.	\$	7,644.40
5650100218-1	MICROFONO DE DIADEMA	\$	4,490.00
5650100218-2	MICROFONO DE DIADEMA	\$	4,490.00
5660100169-1	BOMBA CENTRIFUGA EVANS 2 HP TRIF. 1.5X1.25	\$	4,203.58
5660100166-1	EQUIPO DE PRESION CONSTANTE FRANKLIN MONO-DRIVE 1.5 HP 25 GPM 220 V MONOF. TANQUE 18 LTS.	\$	18,212.00
5660100001-5	PVI-6-AUTD-US MARCA: ABB O SIMILAR	\$	66,998.35

5660100001-6	PVI-6-AUTD-US MARCA: ABB O SIMILAR	\$	66,998.35
5660100004-1	SECADOR DE MANOS HELVEX TURBO C SENSOR MB-1012-AI	\$	8,518.36
5660100001-2	SUMINDITRO E INSTALACION DE SISTEMA FOTOVOLTAICO	\$	1,300,000.01
5110100172-1	BARRERA ELECTROMECHANICA	\$	41,410.84
5670100165-2	ESCALERA	\$	3,747.69
5670100165-1	ESCALERA	\$	4,540.79
5670100167-1	HIDRONEUMATICO MARCA ALTAMIRADE 5HP	\$	5,800.00
5670100001-1	MOTOSIERRA C/BARRA 18" 3.1 HP 45	\$	7,716.90
5670100148-1	TALADRO NEUMATICO	\$	2,775.64
5690100609-1	COMPRESOR DE AIRE DE 5 HP TRIFASICO	\$	20,854.48
5690200001-2	ESTRUCTURA PARA INSTALACION DE PANELES SOLARES	\$	64,206.00
5690100610-1	EXTINTOR NUEVO DE BIOXIDO DE CARBONO	\$	3,577.44
5690100610-2	EXTINTOR NUEVO DE BIOXIDO DE CARBONO	\$	3,577.44
5690100610-3	EXTINTOR NUEVO DE BIOXIDO DE CARBONO	\$	3,577.44

Ente Público: Instituto Tecnológico Superior de San Pedro de las Colonias**Relación de Bienes Inmuebles que componen su patrimonio****Al 31 de diciembre de 2019**

Código	Descripción del Bien	Valor en libros
5810100002-1	TERRENOS	\$22,776,506.00
5830100002-1	CASETA TIPO RELOJ	\$233,060.49
5830100003-1	EDIFICIOS NO RESIDENCIALES	\$1,129,004.00
5620100471-1	INSTALACION BOMBA, CISTERNA Y SIST. HIDRAULICO	\$67,179.12
5110100141-1	PLANTA TRATADORA (LINEA ELECTRICA- APORTACION)	\$700,000.00

INSTITUTO TECNOLÓGICO SUPERIOR DE SAN PEDRO DE LAS COLONIAS

ENERO - DICIEMBRE 2019

ESQUEMAS BURSÁTILES Y COBERTURAS FINANCIERAS

CTA CONTABLE	DESCRIPCIÓN	DATOS DE LA CUENTA BANCARIA	
		PLAZO DÍAS	TIPO DE INSTRUMENTO
1114105	BANAMEX 8034850558	DIARIO	INVERSIÓN A LA VISTA
1114105	BANAMEX 8034847661	DIARIO	INVERSIÓN A LA VISTA
1114105	BANAMEX 8034843223	DIARIO	INVERSIÓN A LA VISTA
1114105	BANAMEX 8172390037	DIARIO	INVERSIÓN A LA VISTA
1114105	BANAMEX 955571422	DIARIO	BANCA INVERSIÓN
1114105	BBVA BANCOMER 0250184489	DIARIO	INVERSIÓN A LA VISTA
1114105	BBVA BANCOMER 2050184462	DIARIO	INVERSIÓN A LA VISTA
1114105	BBVA BANCOMER 2050184519	DIARIO	INVERSIÓN A LA VISTA

Entidad Federativa/Municipio: INSITUTO TECNOLÓGICO SUPERIOR DE SAN PEDRO DE LAS COLONIAS

Formato del ejercicio y destino de gasto federalizado y reintegros

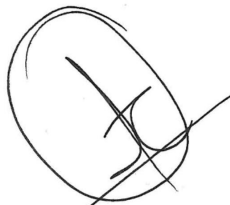
Correspondiente al cuarto trimestre de 2019

Programa o Fondo	Destino de los Recursos	Ejercicio		Reintegro
		DEVENGADO	PAGADO	
Subsidios Federales para Organismos Descentralizados Estatales	Educación Pública	\$ 18,371,582.00	\$ 18,371,582.00	\$ -

**Conciliación de la Cuenta Bancaria de cheques
No. 8172390037 de Banamex Fondo de Inversión**

Periodo del 1 al 31 de Diciembre 2019

Saldo según nuestros libros al 31 de Diciembre del 2019	-
Más:	
Importe de cheques expedidos no cobrados hasta el 31 de Diciembre 2019	-
Mas:	
Cargos nuestros no correspondidos por el Banco	
Menos:	
Abonos nuestro no correspondidos por el Banco	
Menos:	
Cargos del Banco no correspondidos por nosotros	
Más:	
Abonos del Banco no correspondidos por nosotros	
TOTAL	-
Según estado de cuenta del Banco al 31 de Diciembre 2019	-
DIFERENCIA	-



LIC. JESÚS JOAQUÍN QUISTIÁN CONTRERAS
DIRECTOR GENERAL



LIC. ELENA HERNANDEZ DELGADO
SUBDIRECTORA ADMINISTRATIVA

**Conciliación de la Cuenta Bancaria de cheques
No. 7002 3154119 de BANAMEX**

Periodo del 1 al 31 de Diciembre 2019

Saldo según nuestros libros al 31 de Diciembre del 2019	2,801.66
Más:	
Importe de cheques expedidos no cobrados hasta el 31 de Diciembre 2019	-
Mas:	
Cargos nuestros no correspondidos por el Banco	
Menos:	
Abonos de nosotros no correspondidos por el Banco	
Menos:	
Cargos del Banco no correspondidos por nosotros	
Más:	
Abonos del Banco no correspondidos por nosotros	
TOTAL	2,801.66
Según estado de cuenta del Banco al 31 de Diciembre 2019	2,801.66
DIFERENCIA	-



M.C. JESÚS JOAQUÍN QUISTIÁN CONTRERAS
DIRECTOR GENERAL



LIC. ELENA HERNANDEZ DELGADO
SUBDIRECTORA ADMINISTRATIVA

**Conciliación de la Cuenta Bancaria de cheques
No. 7002 3154127 de BANAMEX**

Periodo del 1 al 31 de Diciembre 2019

Saldo según nuestros libros al 31 de Diciembre del 2019	11,231.10
Más:	
Importe de cheques expedidos no cobrados hasta el 31 de Diciembre 2019	-
Mas:	
Cargos nuestros no correspondidos por el Banco	
Menos:	
Cargos del Banco no correspondidos por nosotros	
Más:	
Abonos del Banco no correspondidos por nosotros	
TOTAL	11,231.10
Según estado de cuenta del Banco al 31 de Diciembre 2019	11,231.10
DIFERENCIA	-



M.C. JESÚS JOAQUÍN QUISTIÁN CONTRERAS
DIRECTOR GENERAL



LIC. ELENA HERNANDEZ DELGADO
SUBDIRECTORA ADMINISTRATIVA

**Conciliación de la Cuenta Bancaria de cheques
No. 7002 3154135 de BANAMEX**

Periodo del 1 al 31 de Diciembre 2019

Saldo según nuestros libros al 31 de Diciembre del 2019	10,033.47
Más:	
Importe de cheques expedidos no cobrados hasta el 31 de Diciembre 2019	-
Mas:	
Cargos nuestros no correspondidos por el Banco	
Menos:	
Cargos del Banco no correspondidos por nosotros	
Más:	
Abonos del Banco no correspondidos por nosotros	
TOTAL	10,033.47
Según estado de cuenta del Banco al 31 de Diciembre 2019	10,033.47
DIFERENCIA	-



M.C. JESÚS JOAQUÍN QUISTIÁN CONTRERAS
DIRECTOR GENERAL



LIC. ELENA HERNANDEZ DELGADO
SUBDIRECTORA ADMINISTRATIVA

**Conciliación de la Cuenta Bancaria de cheques
No. 7002 3154216 de BANAMEX**

Periodo del 1 al 31 de Diciembre 2019

Saldo según nuestros libros al 31 de Diciembre del 2019	16,385.90
Más:	
Importe de cheques expedidos no cobrados hasta el 31 de Diciembre 2019	-
Mas:	
Cargos nuestros no correspondidos por el Banco	
Abono nuestro no reconocido por el Banco	
Menos:	
Cargos del Banco no correspondidos por nosotros	
Más:	
Abonos del Banco no correspondidos por nosotros	
TOTAL	16,385.90
Según estado de cuenta del Banco al 31 de Diciembre 2019	16,385.90

DIFERENCIA -



M.C. JESÚS JOAQUÍN QUISTIÁN CONTRERAS
DIRECTOR GENERAL



LIC. ELENA HERNANDEZ DELGADO
SUBDIRECTORA ADMINISTRATIVA

**Conciliación de la Cuenta Bancaria de cheques
No. 5681303 de BANAMEX**

Periodo del 1 al 31 de Diciembre 2019

Saldo según nuestros libros al 31 de Diciembre del 2019	-
Más:	
Importe de cheques expedidos no cobrados hasta el 31 de Diciembre 2019	-
Mas:	
Cargos nuestros no correspondidos por el Banco	
Menos:	
Cargos del Banco no correspondidos por nosotros	
Más:	
Abonos del Banco no correspondidos por nosotros	
TOTAL	-
Según estado de cuenta del Banco al 31 de Diciembre 2019	-
DIFERENCIA	-



M.C. JESÚS JOAQUÍN QUISTIÁN CONTRERAS
DIRECTOR GENERAL



LIC. ELENA HERNANDEZ DELGADO
SUBDIRECTORA ADMINISTRATIVA

**Conciliación de la Cuenta Bancaria de cheques
No. 8034850558 de Banamex Fondo de Inversión**

Periodo del 1 al 31 de Diciembre 2019

Saldo según nuestros libros al 31 de Diciembre del 2019	67,205.84
Más:	
Importe de cheques expedidos no cobrados hasta el 31 de Diciembre 2019	-
Mas:	
Cargos nuestros no correspondidos por el Banco	
Menos:	
Abonos nuestro no correspondidos por el Banco	
Menos:	
Cargos del Banco no correspondidos por nosotros	
Más:	
Abonos del Banco no correspondidos por nosotros	
TOTAL	67,205.84
Según estado de cuenta del Banco al 31 de Diciembre 2019	67,205.84
DIFERENCIA	-

LIC. JESÚS JOAQUÍN QUISTIÁN CONTRERAS
DIRECTOR GENERAL

LIC. ELENA HERNANDEZ DELGADO
SUBDIRECTORA ADMINISTRATIVA



**Conciliación de la Cuenta Bancaria de cheques
No.955771422 de Banamex Fondo de Inversión**

Periodo del 1 al 31 de Diciembre 2019

Saldo según nuestros libros al 31 de Diciembre del 2019	-
Más:	
Importe de cheques expedidos no cobrados hasta el 31 de Diciembre 2019	-
Mas:	
Cargos nuestros no correspondidos por el Banco	
Menos:	
Abonos nuestro no correspondidos por el Banco	
Menos:	
Cargos del Banco no correspondidos por nosotros	
Más:	
Abonos del Banco no correspondidos por nosotros	
TOTAL	-
Según estado de cuenta del Banco al 31 de Diciembre 2019	-
DIFERENCIA	-

LIC. JESÚS JOAQUÍN QUISTIÁN CONTRERAS
DIRECTOR GENERAL

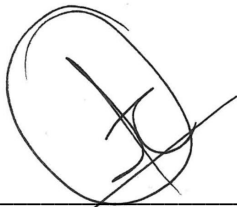
LIC. ELENA HERNANDEZ DELGADO
SUBDIRECTORA ADMINISTRATIVA



**Conciliación de la Cuenta Bancaria de cheques
No. 8034843223 de Banamex Fondo de Inversión**

Periodo del 1 al 31 de Diciembre 2019

Saldo según nuestros libros al 31 de Diciembre del 2019	204.21
Más:	
Importe de cheques expedidos no cobrados hasta el 31 de Diciembre 2019	-
Mas:	
Cargos nuestros no correspondidos por el Banco	
Menos:	
Abonos nuestro no correspondidos por el Banco	
Menos:	
Cargos del Banco no correspondidos por nosotros	
Más:	
Abonos del Banco no correspondidos por nosotros	
TOTAL	204.21
Según estado de cuenta del Banco al 31 de Diciembre 2019	204.21
DIFERENCIA	-



LIC. JESÚS JOAQUÍN QUISTIÁN CONTRERAS
DIRECTOR GENERAL



LIC. ELENA HERNANDEZ DELGADO
SUBDIRECTORA ADMINISTRATIVA



EDUCACIÓN
SECRETARÍA DE EDUCACIÓN PÚBLICA



TECNOLÓGICO
NACIONAL DE MÉXICO



**Conciliación de la Cuenta Bancaria de cheques
No. 0113284395 BBVA**

Periodo del 1 al 31 de Diciembre 2019

Saldo según nuestros libros al 31 de Diciembre del 2019	5,877.20
Más:	
Importe de cheques expedidos no cobrados hasta el 31 de Diciembre 2019	-
Mas:	
Cargos nuestros no correspondidos por el Banco	
Abono nuestro no reconocido por el Banco	
Menos:	
Cargos del Banco no correspondidos por nosotros	
Más:	
Abonos del Banco no correspondidos por nosotros	
TOTAL	5,877.20
Según estado de cuenta del Banco al 31 de Diciembre 2019	5,877.20
DIFERENCIA	-

M.C. JESÚS JOAQUÍN QUISTIÁN CONTRERAS
DIRECTOR GENERAL

LIC. ELENA HERNANDEZ DELGADO
SUBDIRECTORA ADMINISTRATIVA





**Conciliación de la Cuenta Bancaria de cheques
No. 0113284409 BBVA**

Periodo del 1 al 31 de Diciembre 2019

Saldo según nuestros libros al 31 de Diciembre del 2019	20,000.00
Más:	
Importe de cheques expedidos no cobrados hasta el 31 de Diciembre 2019	-
Mas:	
Cargos nuestros no correspondidos por el Banco	
Abono nuestro no reconocido por el Banco	
Menos:	
Cargos del Banco no correspondidos por nosotros	
Más:	
Abonos del Banco no correspondidos por nosotros	
TOTAL	20,000.00
Según estado de cuenta del Banco al 31 de Diciembre 2019	20,000.00
DIFERENCIA	-

M.C. JESÚS JOAQUÍN QUISTIÁN CONTRERAS
DIRECTOR GENERAL

LIC. ELENA HERNANDEZ DELGADO
SUBDIRECTORA ADMINISTRATIVA





EDUCACIÓN
SECRETARÍA DE EDUCACIÓN PÚBLICA



TECNOLÓGICO
NACIONAL DE MÉXICO



**Conciliación de la Cuenta Bancaria de cheques
No. 4462 de BBVA Bancomer Fondo de Inversión**

Periodo del 1 al 31 de Diciembre 2019

Saldo según nuestros libros al 31 de Diciembre del 2019	19,976.53
Más:	
Importe de cheques expedidos no cobrados hasta el 31 de Diciembre 2019	-
Mas:	
Cargos nuestros no correspondidos por el Banco	
Menos:	
Abonos nuestro no correspondidos por el Banco	
Menos:	
Cargos del Banco no correspondidos por nosotros	
Más:	
Abonos del Banco no correspondidos por nosotros	
TOTAL	19,976.53
Según estado de cuenta del Banco al 31 de Diciembre 2019	19,976.53

DIFERENCIA

-

LIC. JESÚS JOAQUÍN QUISTIÁN CONTRERAS
DIRECTOR GENERAL

LIC. ELENA HERNANDEZ DELGADO
SUBDIRECTORA ADMINISTRATIVA



**Conciliación de la Cuenta Bancaria de cheques
No. 0113284476 BBVA**

Periodo del 1 al 31 de Diciembre 2019

Saldo según nuestros libros al 31 de Diciembre del 2019	1,689,378.31
Más:	
Importe de cheques expedidos no cobrados hasta el 31 de Diciembre 2019	-
Mas:	
Cargos nuestros no correspondidos por el Banco	
Abono nuestro no reconocido por el Banco	
Menos:	
Cargos del Banco no correspondidos por nosotros	
Más:	
Abonos del Banco no correspondidos por nosotros	
TOTAL	1,689,378.31
Según estado de cuenta del Banco al 31 de Diciembre 2019	1,689,378.31

DIFERENCIA

-



M.C. JESÚS JOAQUÍN QUISTIÁN CONTRERAS
DIRECTOR GENERAL



LIC. ELENA HERNANDEZ DELGADO
SUBDIRECTORA ADMINISTRATIVA



EDUCACIÓN
SECRETARÍA DE EDUCACIÓN PÚBLICA



TECNOLÓGICO
NACIONAL DE MÉXICO



**Conciliación de la Cuenta Bancaria de cheques
No. 4489 de BBVA Bancomer Fondo de Inversión**

Periodo del 1 al 31 de Diciembre 2019

Saldo según nuestros libros al 31 de Diciembre del 2019	1,519,935.35
Más:	
Importe de cheques expedidos no cobrados hasta el 31 de Diciembre 2019	-
Mas:	
Cargos nuestros no correspondidos por el Banco	
Menos:	
Abonos nuestro no correspondidos por el Banco	
Menos:	
Cargos del Banco no correspondidos por nosotros	
Más:	
Abonos del Banco no correspondidos por nosotros	
TOTAL	1,519,935.35
Según estado de cuenta del Banco al 31 de Diciembre 2019	1,519,935.35
DIFERENCIA	-

LIC. JESÚS JOAQUÍN QUISTIÁN CONTRERAS
DIRECTOR GENERAL

LIC. ELENA HERNANDEZ DELGADO
SUBDIRECTORA ADMINISTRATIVA





EDUCACIÓN
SECRETARÍA DE EDUCACIÓN PÚBLICA



TECNOLÓGICO
NACIONAL DE MÉXICO



**Conciliación de la Cuenta Bancaria de cheques
No.4519 de BBVA Bancomer Fondo de Inversión**

Periodo del 1 al 31 de Diciembre 2019

Saldo según nuestros libros al 31 de Diciembre del 2019	2,197,298.46
Más:	
Importe de cheques expedidos no cobrados hasta el 31 de Diciembre 2019	-
Mas:	
Cargos nuestros no correspondidos por el Banco	
Menos:	
Abonos nuestro no correspondidos por el Banco	
Menos:	
Cargos del Banco no correspondidos por nosotros	
Más:	
Abonos del Banco no correspondidos por nosotros	
TOTAL	2,197,298.46
Según estado de cuenta del Banco al 31 de Diciembre 2019	2,197,298.46

DIFERENCIA

-

LIC. JESÚS JOAQUÍN QUISTIÁN CONTRERAS
DIRECTOR GENERAL

LIC. ELENA HERNANDEZ DELGADO
SUBDIRECTORA ADMINISTRATIVA



**Conciliación de la Cuenta Bancaria de cheques
No. 0113284530 BBVA**

Periodo del 1 al 31 de Diciembre 2019

Saldo según nuestros libros al 31 de Diciembre del 2019	686,924.31
Más:	
Importe de cheques expedidos no cobrados hasta el 31 de Diciembre 2019	-
Mas:	
Cargos nuestros no correspondidos por el Banco	
Abono nuestro no reconocido por el Banco	
Menos:	
Cargos del Banco no correspondidos por nosotros	
Más:	
Abonos del Banco no correspondidos por nosotros	
TOTAL	686,924.31
Según estado de cuenta del Banco al 31 de Diciembre 2019	686,924.31
DIFERENCIA	-



M.C. JESÚS JOAQUÍN QUISTIÁN CONTRERAS
DIRECTOR GENERAL




LIC. ELENA HERNANDEZ DELGADO
SUBDIRECTORA ADMINISTRATIVA

**Conciliación de la Cuenta Bancaria de cheques
No. 0113284611 BBVA**

Periodo del 1 al 31 de Diciembre 2019

Saldo según nuestros libros al 31 de Diciembre del 2019	13,893.80
Más:	
Importe de cheques expedidos no cobrados hasta el 31 de Diciembre 2019	-
Mas:	
Cargos nuestros no correspondidos por el Banco	
Abono nuestro no reconocido por el Banco	
Menos:	
Cargos del Banco no correspondidos por nosotros	
Más:	
Abonos del Banco no correspondidos por nosotros	
TOTAL	13,893.80
Según estado de cuenta del Banco al 31 de Diciembre 2019	13,893.80
DIFERENCIA	-



M.C. JESÚS JOAQUÍN QUISTIÁN CONTRERAS
DIRECTOR GENERAL



LIC. ELENA HERNANDEZ DELGADO
SUBDIRECTORA ADMINISTRATIVA

**Conciliación de la Cuenta Bancaria de cheques
No. 0113284913 BBVA**

Periodo del 1 al 31 de Diciembre 2019

Saldo según nuestros libros al 31 de Diciembre del 2019	93,987.00
Más:	
Importe de cheques expedidos no cobrados hasta el 31 de Diciembre 2019	-
Mas:	
Cargos nuestros no correspondidos por el Banco	
Abono nuestro no reconocido por el Banco	
Menos:	
Cargos del Banco no correspondidos por nosotros	
Más:	
Abonos del Banco no correspondidos por nosotros	
TOTAL	93,987.00
Según estado de cuenta del Banco al 31 de Diciembre 2019	93,987.00
DIFERENCIA	-



M.C. JESÚS JOAQUÍN QUISTIÁN CONTRERAS
DIRECTOR GENERAL



LIC. ELENA HERNANDEZ DELGADO
SUBDIRECTORA ADMINISTRATIVA

**Conciliación de la Cuenta Bancaria de cheques
No. 0113284921 BBVA**

Periodo del 1 al 31 de Diciembre 2019

Saldo según nuestros libros al 31 de Diciembre del 2019	691.21
Más:	
Importe de cheques expedidos no cobrados hasta el 31 de Diciembre 2019	-
Mas:	
Cargos nuestros no correspondidos por el Banco	
Abono nuestro no reconocido por el Banco	
Menos:	
Cargos del Banco no correspondidos por nosotros	
Más:	
Abonos del Banco no correspondidos por nosotros	
TOTAL	691.21
Según estado de cuenta del Banco al 31 de Diciembre 2019	8,200.00
DIFERENCIA	- 7,508.79



M.C. JESÚS JOAQUÍN QUISTIÁN CONTRERAS
DIRECTOR GENERAL



LIC. ELENA HERNANDEZ DELGADO
SUBDIRECTORA ADMINISTRATIVA

**Conciliación de la Cuenta Bancaria de cheques
No. 0113277259 BBVA**

Periodo del 1 al 31 de Diciembre 2019

Saldo según nuestros libros al 31 de Diciembre del 2019	19,902.51
Más:	
Importe de cheques expedidos no cobrados hasta el 31 de Diciembre 2019	-
Mas:	
Cargos nuestros no correspondidos por el Banco	
Abono nuestro no reconocido por el Banco	
Menos:	
Cargos del Banco no correspondidos por nosotros	
Más:	
Abonos del Banco no correspondidos por nosotros	
TOTAL	19,902.51
Según estado de cuenta del Banco al 31 de Diciembre 2019	19,902.51
DIFERENCIA	-



M.C. JESÚS JOAQUÍN QUISTIÁN CONTRERAS
DIRECTOR GENERAL



LIC. ELENA HERNANDEZ DELGADO
SUBDIRECTORA ADMINISTRATIVA

**Conciliación de la Cuenta Bancaria de cheques
No. 0113277259 BBVA**

Periodo del 1 al 31 de Diciembre 2019

Saldo según nuestros libros al 31 de Diciembre del 2019	19,902.51
Más:	
Importe de cheques expedidos no cobrados hasta el 31 de Diciembre 2019	-
Mas:	
Cargos nuestros no correspondidos por el Banco	
Abono nuestro no reconocido por el Banco	
Menos:	
Cargos del Banco no correspondidos por nosotros	
Más:	
Abonos del Banco no correspondidos por nosotros	
TOTAL	19,902.51
Según estado de cuenta del Banco al 31 de Diciembre 2019	19,902.51
DIFERENCIA	-



M.C. JESÚS JOAQUÍN QUISTIÁN CONTRERAS
DIRECTOR GENERAL



LIC. ELENA HERNANDEZ DELGADO
SUBDIRECTORA ADMINISTRATIVA

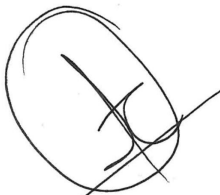
**Conciliación de la Cuenta Bancaria de cheques
No. 8034847661 de Banamex Fondo de Inversión**

Periodo del 1 al 31 de Diciembre 2019

Saldo según nuestros libros al 31 de Diciembre del 2019	554,749.10
Más:	
Importe de cheques expedidos no cobrados hasta el 31 de Diciembre 2019	-
Mas:	
Cargos nuestros no correspondidos por el Banco	
Menos:	
Abonos nuestro no correspondidos por el Banco	
Menos:	
Cargos del Banco no correspondidos por nosotros	
Más:	
Abonos del Banco no correspondidos por nosotros	
TOTAL	554,749.10
Según estado de cuenta del Banco al 31 de Diciembre 2019	554,749.10

DIFERENCIA

-



LIC. JESÚS JOAQUÍN QUISTIÁN CONTRERAS
DIRECTOR GENERAL



LIC. ELENA HERNANDEZ DELGADO
SUBDIRECTORA ADMINISTRATIVA

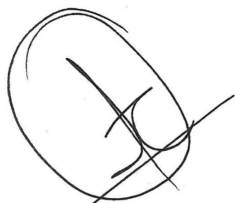
**Conciliación de la Cuenta Bancaria de cheques
No. 0113709434 de BBVA Bancomer**

Periodo del 1 al 30 de Noviembre 2019

Saldo según nuestros libros al 30 de Noviembre del 2019	186,174.98
Más:	
Importe de cheques expedidos no cobrados hasta el 30 de Noviembre 2019	-
Mas:	
Cargos nuestros no correspondidos por el Banco	
Menos:	
Cargos del Banco no correspondidos por nosotros	
Más:	
Abonos del Banco no correspondidos por nosotros	
TOTAL	186,174.98
Según estado de cuenta del Banco al 30 de Noviembre 2019	186,174.98

DIFERENCIA

-



M.C. JESÚS JOAQUÍN QUISTIÁN CONTRERAS
DIRECTOR GENERAL



LIC. ELENA HERNANDEZ DELGADO
SUBDIRECTORA ADMINISTRATIVA



INSTITUTO TECNOLÓGICO SUPERIOR DE SAN PEDRO DE LAS COLONIAS

V.- Información derivada de la Ley de Disciplina Financiera de las Entidades Federativas y los Municipios

- Estado de situación financiera detallado al 31 de diciembre de 2019; *(comparativo al 31 de diciembre del ejercicio anterior)*;
- Informe analítico de la deuda pública y otros pasivos del 01 de enero al 31 de diciembre de 2019
- Informe analítico de obligaciones diferentes de financiamientos del 01 de enero al 31 de diciembre de 2019;
- Balance presupuestario del 01 de enero al 31 de diciembre de 2019;
- Estado analítico de ingresos detallado del 01 de enero al 31 de diciembre de 2019;
- Estado analítico del ejercicio del presupuesto de egresos detallado del 01 de enero al 31 de diciembre de 2019, por clasificación por objeto del gasto;
- Estado analítico del ejercicio del presupuesto de egresos detallado del 01 de enero al 31 de diciembre de 2019, por clasificación administrativa;
- Estado analítico del ejercicio del presupuesto de egresos detallado del 01 de enero al 31 de diciembre de 2019, por clasificación funcional;
- Estado analítico del ejercicio del presupuesto de egresos detallado del 01 de enero al 31 de diciembre de 2019, por clasificación de servicios personales por categoría
- Oficio; El Poder Ejecutivo a través de la secretaría de finanzas, reportará en los términos del artículo 6 de la Ley de Disciplina Financiera de las Entidades Federativas y los Municipios, el avance de las acciones, hasta en tanto se recupere el presupuesto sostenible de recursos disponibles, y en caso de que no le aplique deberá manifestarlo;
- Oficio; Informar la fuente de los ingresos con la que se haya pagado el nuevo gasto (aumento o creación de gasto del Presupuesto de Egresos), distinguiendo el gasto etiquetado y no etiquetado;
- La información relativa al cumplimiento de los convenios celebrados con la Secretaría de Hacienda y Crédito Público, en términos del Capítulo IV de la Ley de Disciplina Financiera de las Entidades Federativas y los Municipios.

Instituto Tecnológico Superior de San Pedro, Coahuila (a)
Estado de Situación Financiera Detallado - LDF
Al 31 de diciembre de 2018 y al 31 de Diciembre de 2019 (b)
(PESOS)

Concepto (c)	2019 (d)	31 de diciembre de 2018 (e)	Concepto (c)	2019 (d)	31 de diciembre de 2018 (e)
ACTIVO			PASIVO		
Activo Circulante			Pasivo Circulante		
a. Efectivo y Equivalentes (a=a1+a2+a3+a4+a5+a6+a7)	2,824,620	3,806,390	a. Cuentas por Pagar a Corto Plazo (a=a1+a2+a3+a4+a5+a6+a7+a8+a9)	2,042,830	2,738,846
a1) Efectivo	0	0	a1) Servicios Personales por Pagar a Corto Plazo	582,828	854,556
a2) Bancos/Tesorería	2,757,001	145,797	a2) Proveedores por Pagar a Corto Plazo	139,355	161,188
a3) Bancos/Dependencias y Otros	0	0	a3) Contratistas por Obras Públicas por Pagar a Corto Plazo	0	0
a4) Inversiones Temporales (Hasta 3 meses)	67,619	3,660,592	a4) Participaciones y Aportaciones por Pagar a Corto Plazo	0	0
a5) Fondos con Afectación Específica	0	0	a5) Transferencias Otorgadas por Pagar a Corto Plazo	0	0
a6) Depósitos de Fondos de Terceros en Garantía y/o Administración	0	0	a6) Intereses, Comisiones y Otros Gastos de la Deuda Pública por Pagar a Corto Plazo	0	0
a7) Otros Efectivos y Equivalentes	0	0	a7) Retenciones y Contribuciones por Pagar a Corto Plazo	1,318,162	1,720,616
b. Derechos a Recibir Efectivo o Equivalentes (b=b1+b2+b3+b4+b5+b6+b7)	114,870	91,732	a8) Devoluciones de la Ley de Ingresos por Pagar a Corto Plazo	0	0
b1) Inversiones Financieras de Corto Plazo	0	0	a9) Otras Cuentas por Pagar a Corto Plazo	2,485	2,485
b2) Cuentas por Cobrar a Corto Plazo	108,918	85,572	b. Documentos por Pagar a Corto Plazo (b=b1+b2+b3)	0	0
b3) Deudores Diversos por Cobrar a Corto Plazo	1,626	5,082	b1) Documentos Comerciales por Pagar a Corto Plazo	0	0
b4) Ingresos por Recuperar a Corto Plazo	1,078	1,078	b2) Documentos con Contratistas por Obras Públicas por Pagar a Corto Plazo	0	0
b5) Deudores por Anticipos de la Tesorería a Corto Plazo	0	0	b3) Otros Documentos por Pagar a Corto Plazo	0	0
b6) Préstamos Otorgados a Corto Plazo	0	0	c. Porción a Corto Plazo de la Deuda Pública a Largo Plazo (c=c1+c2)	0	0
b7) Otros Derechos a Recibir Efectivo o Equivalentes a Corto Plazo	3,248	0	c1) Porción a Corto Plazo de la Deuda Pública	0	0
c. Derechos a Recibir Bienes o Servicios (c=c1+c2+c3+c4+c5)	0	0	c2) Porción a Corto Plazo de Arrendamiento Financiero	0	0
c1) Anticipo a Proveedores por Adquisición de Bienes y Prestación de Servicios a Corto Plazo	0	0	d. Títulos y Valores a Corto Plazo	0	0
c2) Anticipo a Proveedores por Adquisición de Bienes Inmuebles y Muebles a Corto Plazo	0	0	e. Pasivos Diferidos a Corto Plazo (e=e1+e2+e3)	0	0
c3) Anticipo a Proveedores por Adquisición de Bienes Intangibles a Corto Plazo	0	0	e1) Ingresos Cobrados por Adelantado a Corto Plazo	0	0
c4) Anticipo a Contratistas por Obras Públicas a Corto Plazo	0	0	e2) Intereses Cobrados por Adelantado a Corto Plazo	0	0
c5) Otros Derechos a Recibir Bienes o Servicios a Corto Plazo	0	0	e3) Otros Pasivos Diferidos a Corto Plazo	0	0
d. Inventarios (d=d1+d2+d3+d4+d5)	0	0	f. Fondos y Bienes de Terceros en Garantía y/o Administración a Corto Plazo (f=f1+f2+f3+f4+f5+f6)	0	0
d1) Inventario de Mercancías para Venta	0	0	f1) Fondos en Garantía a Corto Plazo	0	0
d2) Inventario de Mercancías Terminadas	0	0	f2) Fondos en Administración a Corto Plazo	0	0
d3) Inventario de Mercancías en Proceso de Elaboración	0	0	f3) Fondos Contingentes a Corto Plazo	0	0
d4) Inventario de Materias Primas, Materiales y Suministros para Producción	0	0	f4) Fondos de Fideicomisos, Mandatos y Contratos Análogos a Corto Plazo	0	0
d5) Bienes en Tránsito	0	0	f5) Otros Fondos de Terceros en Garantía y/o Administración a Corto Plazo	0	0
e. Almacenes	4,261	16,542	f6) Valores y Bienes en Garantía a Corto Plazo	0	0
f. Estimación por Pérdida o Deterioro de Activos Circulantes (f=f1+f2)	0	0	g. Provisiones a Corto Plazo (g=g1+g2+g3)	2,191,427	0
f1) Estimaciones para Cuentas Incobrables por Derechos a Recibir Efectivo o Equivalentes	0	0	g1) Provisión para Demandas y Juicios a Corto Plazo	0	0
f2) Estimación por Deterioro de Inventarios	0	0	g2) Provisión para Contingencias a Corto Plazo	0	0
g. Otros Activos Circulantes (g=g1+g2+g3+g4)	0	0	g3) Otras Provisiones a Corto Plazo	2,191,427	0
g1) Valores en Garantía	0	0	h. Otros Pasivos a Corto Plazo (h=h1+h2+h3)	0	0
g2) Bienes en Garantía (excluye depósitos de fondos)	0	0	h1) Ingresos por Clasificar	0	0
g3) Bienes Derivados de Embargos, Decomisos, Aseguramientos y Dación en Pago	0	0	h2) Recaudación por Participar	0	0
g4) Adquisición con Fondos de Terceros	0	0	h3) Otros Pasivos Circulantes	0	0
IA. Total de Activos Circulantes (IA = a + b + c + d + e + f + g)	2,943,751	3,914,663	IIA. Total de Pasivos Circulantes (IIA = a + b + c + d + e + f + g + h)	4,234,257	2,738,846
Activo No Circulante			Pasivo No Circulante		
a. Inversiones Financieras a Largo Plazo	0	0	a. Cuentas por Pagar a Largo Plazo	0	0
b. Derechos a Recibir Efectivo o Equivalentes a Largo Plazo	0	0	b. Documentos por Pagar a Largo Plazo	0	0
c. Bienes Inmuebles, Infraestructura y Construcciones en Proceso	24,905,750	24,905,750	c. Deuda Pública a Largo Plazo	0	0
d. Bienes Muebles	15,870,885	15,159,940	d. Pasivos Diferidos a Largo Plazo	0	0
e. Activos Intangibles	295,287	190,057	e. Fondos y Bienes de Terceros en Garantía y/o en Administración a Largo Plazo	0	0
f. Depreciación, Deterioro y Amortización Acumulada de Bienes	-9,953,402	-7,935,670	f. Provisiones a Largo Plazo	2,217,790	1,227,786
g. Activos Diferidos	0	0	IIIB. Total de Pasivos No Circulantes (IIIB = a + b + c + d + e + f)	2,217,790	1,227,786
h. Estimación por Pérdida o Deterioro de Activos no Circulantes	0	0	II. Total del Pasivo (II = IIA + IIIB)	6,452,047	3,966,632
i. Otros Activos no Circulantes	21,358	0			
IB. Total de Activos No Circulantes (IB = a + b + c + d + e + f + g + h + i)	31,139,878	32,320,077			
I. Total del Activo (I = IA + IB)	34,083,628	36,234,741	HACIENDA PÚBLICA/PATRIMONIO		
			IIIA. Hacienda Pública/Patrimonio Contribuido (IIIA = a + b + c)	29,715,130	29,715,130
			a. Aportaciones	29,715,130	29,715,130
			b. Donaciones de Capital	0	0
			c. Actualización de la Hacienda Pública/Patrimonio	0	0
			IIIB. Hacienda Pública/Patrimonio Generado (IIIB = a + b + c + d + e)	-2,083,548	2,552,979
			a. Resultados del Ejercicio (Ahorro/ Desahorro)	-4,216,215	1,230,939
			b. Resultados de Ejercicios Anteriores	2,554,036	1,323,098
			c. Revalúos	0	0
			d. Reservas	0	0
			e. Rectificaciones de Resultados de Ejercicios Anteriores	-421,370	-1,057
			IIIC. Exceso o Insuficiencia en la Actualización de la Hacienda Pública/Patrimonio (IIIC=a+b)	0	0
			a. Resultado por Posición Monetaria	0	0
			b. Resultado por Tenencia de Activos no Monetarios	0	0
			III. Total Hacienda Pública/Patrimonio (III = IIIA + IIIB + IIIC)	27,631,581	32,268,109
			IV. Total del Pasivo y Hacienda Pública/Patrimonio (IV = II + III)	34,083,628	36,234,741

INSTITUTO TECNOLOGICO SUPERIOR DE SAN PEDRO DE LAS COLONIAS

Estado de Situación Financiera Detallado - LDF

Al 31 de diciembre de 2019 y 2018 (b)

(PESOS)

Concepto (c)	31 de diciembre de 2019 (d)	31 de diciembre de 2018 (e)	Concepto (c)	31 de diciembre de 2019 (d)	31 de diciembre de 2018 (e)
ACTIVO			PASIVO		
Activo Circulante			Pasivo Circulante		
a. Efectivo y Equivalentes (a=a1+a2+a3+a4+a5+a6+a7)	2,824,620.00	3,806,390.00	a. Cuentas por Pagar a Corto Plazo (a=a1+a2+a3+a4+a5+a6+a7+a8+a9)	2,042,830.00	2,738,846.00
a1) Efectivo	0.00	0.00	a1) Servicios Personales por Pagar a Corto Plazo	582,828.00	854,556.00
a2) Bancos/Tesorería	2,757,001.00	145,797.00	a2) Proveedores por Pagar a Corto Plazo	139,355.00	161,188.00
a3) Bancos/Dependencias y Otros	0.00	0.00	a3) Contratistas por Obras Públicas por Pagar a Corto Plazo	0.00	0.00
a4) Inversiones Temporales (Hasta 3 meses)	67,619.00	3,660,592.00	a4) Participaciones y Aportaciones por Pagar a Corto Plazo	0.00	0.00
a5) Fondos con Afectación Específica	0.00	0.00	a5) Transferencias Otorgadas por Pagar a Corto Plazo	0.00	0.00
a6) Depósitos de Fondos de Terceros en Garantía y/o Administración	0.00	0.00	a6) Intereses, Comisiones y Otros Gastos de la Deuda Pública por Pagar a Corto Plazo	0.00	0.00
a7) Otros Efectivos y Equivalentes	0.00	0.00	a7) Retenciones y Contribuciones por Pagar a Corto Plazo	1,318,162.00	1,720,616.00
b. Derechos a Recibir Efectivo o Equivalentes (b=b1+b2+b3+b4+b5+b6+b7)	114,870.00	91,732.00	a8) Devoluciones de la Ley de Ingresos por Pagar a Corto Plazo	0.00	0.00
b1) Inversiones Financieras de Corto Plazo	0.00	0.00	a9) Otras Cuentas por Pagar a Corto Plazo	2,485.00	2,485.00
b2) Cuentas por Cobrar a Corto Plazo	108,918.00	85,572.00	b. Documentos por Pagar a Corto Plazo (b=b1+b2+b3)	0.00	0.00
b3) Deudores Diversos por Cobrar a Corto Plazo	1,626.00	5,082.00	b1) Documentos Comerciales por Pagar a Corto Plazo	0.00	0.00
b4) Ingresos por Recuperar a Corto Plazo	1,078.00	1,078.00	b2) Documentos con Contratistas por Obras Públicas por Pagar a Corto Plazo	0.00	0.00
b5) Deudores por Anticipos de la Tesorería a Corto Plazo	0.00	0.00	b3) Otros Documentos por Pagar a Corto Plazo	0.00	0.00
b6) Préstamos Otorgados a Corto Plazo	0.00	0.00	c. Porción a Corto Plazo de la Deuda Pública a Largo Plazo (c=c1+c2)	0.00	0.00
b7) Otros Derechos a Recibir Efectivo o Equivalentes a Corto Plazo	3,248.00	0.00	c1) Porción a Corto Plazo de la Deuda Pública	0.00	0.00
c. Derechos a Recibir Bienes o Servicios (c=c1+c2+c3+c4+c5)	0.00	0.00	c2) Porción a Corto Plazo de Arrendamiento Financiero	0.00	0.00
c1) Anticipo a Proveedores por Adquisición de Bienes y Prestación de Servicios a Corto Plazo	0.00	0.00	d. Títulos y Valores a Corto Plazo	0.00	0.00
c2) Anticipo a Proveedores por Adquisición de Bienes Inmuebles y Muebles a Corto Plazo	0.00	0.00	e. Pasivos Diferidos a Corto Plazo (e=e1+e2+e3)	0.00	0.00
c3) Anticipo a Proveedores por Adquisición de Bienes Intangibles a Corto Plazo	0.00	0.00	e1) Ingresos Cobrados por Adelantado a Corto Plazo	0.00	0.00
c4) Anticipo a Contratistas por Obras Públicas a Corto Plazo	0.00	0.00	e2) Intereses Cobrados por Adelantado a Corto Plazo	0.00	0.00
c5) Otros Derechos a Recibir Bienes o Servicios a Corto Plazo	0.00	0.00	e3) Otros Pasivos Diferidos a Corto Plazo	0.00	0.00
d. Inventarios (d=d1+d2+d3+d4+d5)	0.00	0.00	f. Fondos y Bienes de Terceros en Garantía y/o Administración a Corto Plazo (f=f1+f2+f3+f4+f5+f6)	0.00	0.00
d1) Inventario de Mercancías para Venta	0.00	0.00	f1) Fondos en Garantía a Corto Plazo	0.00	0.00
d2) Inventario de Mercancías Terminadas	0.00	0.00	f2) Fondos en Administración a Corto Plazo	0.00	0.00
d3) Inventario de Mercancías en Proceso de Elaboración	0.00	0.00	f3) Fondos Contingentes a Corto Plazo	0.00	0.00
d4) Inventario de Materias Primas, Materiales y Suministros para Producción	0.00	0.00	f4) Fondos de Fideicomisos, Mandatos y Contratos Análogos a Corto Plazo	0.00	0.00
d5) Bienes en Tránsito	0.00	0.00	f5) Otros Fondos de Terceros en Garantía y/o Administración a Corto Plazo	0.00	0.00
e. Almacenes	4,261.00	16,542.00	f6) Valores y Bienes en Garantía a Corto Plazo	0.00	0.00
f. Estimación por Pérdida o Deterioro de Activos Circulantes (f=f1+f2)	0.00	0.00	g. Provisiones a Corto Plazo (g=g1+g2+g3)	2,191,427.00	0.00
f1) Estimaciones para Cuentas Incobrables por Derechos a Recibir Efectivo o Equivalentes	0.00	0.00	g1) Provisión para Demandas y Juicios a Corto Plazo	0.00	0.00
f2) Estimación por Deterioro de Inventarios	0.00	0.00	g2) Provisión para Contingencias a Corto Plazo	0.00	0.00
g. Otros Activos Circulantes (g=g1+g2+g3+g4)	0.00	0.00	g3) Otras Provisiones a Corto Plazo	2,191,427.00	0.00
g1) Valores en Garantía	0.00	0.00	h. Otros Pasivos a Corto Plazo (h=h1+h2+h3)	0.00	0.00
g2) Bienes en Garantía (excluye depósitos de fondos)	0.00	0.00	h1) Ingresos por Clasificar	0.00	0.00
g3) Bienes Derivados de Embargos, Decomisos, Aseguramientos y Dación en Pago	0.00	0.00	h2) Recaudación por Participar	0.00	0.00
g4) Adquisición con Fondos de Terceros	0.00	0.00	h3) Otros Pasivos Circulantes	0.00	0.00
IA. Total de Activos Circulantes (IA = a + b + c + d + e + f + g)	2,943,751.00	3,914,663.00	IIA. Total de Pasivos Circulantes (IIA = a + b + c + d + e + f + g + h)	4,234,257.00	2,738,846.00
Activo No Circulante			Pasivo No Circulante		
a. Inversiones Financieras a Largo Plazo	0.00	0.00	a. Cuentas por Pagar a Largo Plazo	0.00	0.00
b. Derechos a Recibir Efectivo o Equivalentes a Largo Plazo	0.00	0.00	b. Documentos por Pagar a Largo Plazo	0.00	0.00
c. Bienes Inmuebles, Infraestructura y Construcciones en Proceso	24,905,750.00	24,905,750.00	c. Deuda Pública a Largo Plazo	0.00	0.00
d. Bienes Muebles	15,870,885.00	15,159,940.00	d. Pasivos Diferidos a Largo Plazo	0.00	0.00
e. Activos Intangibles	295,287.00	190,057.00	e. Fondos y Bienes de Terceros en Garantía y/o en Administración a Largo Plazo	0.00	0.00
f. Depreciación, Deterioro y Amortización Acumulada de Bienes	-9,953,402.00	-7,935,670.00	f. Provisiones a Largo Plazo	2,217,790.00	1,227,786.00
g. Activos Diferidos	0.00	0.00			
h. Estimación por Pérdida o Deterioro de Activos no Circulantes	0.00	0.00	IIIB. Total de Pasivos No Circulantes (IIIB = a + b + c + d + e + f)	2,217,790.00	1,227,786.00
i. Otros Activos no Circulantes	21,358.00	0.00			

IB. Total de Activos No Circulantes (IB = a + b + c + d + e + f + g + h + i)	31,139,878.00	32,320,077.00	II. Total del Pasivo (II = IIA + IIB)	6,452,047.00	3,966,632.00
I. Total del Activo (I = IA + IB)	34,083,628.00	36,234,741.00	HACIENDA PÚBLICA/PATRIMONIO		
			IIIA. Hacienda Pública/Patrimonio Contribuido (IIIA = a + b + c)	29,715,130.00	29,715,130.00
			a. Aportaciones	29,715,130.00	29,715,130.00
			b. Donaciones de Capital	0.00	0.00
			c. Actualización de la Hacienda Pública/Patrimonio	0.00	0.00
			IIIB. Hacienda Pública/Patrimonio Generado (IIIB = a + b + c + d + e)	-2,083,548.00	2,552,979.00
			a. Resultados del Ejercicio (Ahorro/ Desahorro)	-4,216,215.00	1,230,939.00
			b. Resultados de Ejercicios Anteriores	2,554,036.00	1,323,098.00
			c. Revalúos	0.00	0.00
			d. Reservas	0.00	0.00
			e. Rectificaciones de Resultados de Ejercicios Anteriores	-421,370.00	-1,057.00
			IIIC. Exceso o Insuficiencia en la Actualización de la Hacienda Pública/Patrimonio (IIIC=a+b)	0.00	0.00
			a. Resultado por Posición Monetaria	0.00	0.00
			b. Resultado por Tenencia de Activos no Monetarios	0.00	0.00
			III. Total Hacienda Pública/Patrimonio (III = IIIA + IIIB + IIIC)	27,631,581.00	32,268,109.00
			IV. Total del Pasivo y Hacienda Pública/Patrimonio (IV = II + III)	34,083,628.00	36,234,741.00

Instituto Tecnológico Superior de San Pedro, Coahuila (a)							
Informe Analítico de la Deuda Pública y Otros Pasivos - LDF							
Del 1 de Enero al 31 de Diciembre de 2019 (b)							
(PESOS)							
Denominación de la Deuda Pública y Otros Pasivos (c)	Saldo al 31 de diciembre de 2018 (d)	Disposiciones del Periodo (e)	Amortizaciones del Periodo (f)	Revaluaciones, Reclasificaciones y Otros Ajustes (g)	Saldo Final del Periodo h=d+e-f+g	Pago de Intereses del Periodo (i)	Pago de Comisiones y demás costos asociados durante el Periodo (j)
1. Deuda Pública (1=A+B)	0	0	0	0	0	0	0
A. Corto Plazo (A=a1+a2+a3)	0	0	0	0	0	0	0
a1) Instituciones de Crédito	0	0	0	0	0	0	0
a2) Títulos y Valores	0	0	0	0	0	0	0
a3) Arrendamientos Financieros	0	0	0	0	0	0	0
B. Largo Plazo (B=b1+b2+b3)	0	0	0	0	0	0	0
b1) Instituciones de Crédito	0	0	0	0	0	0	0
b2) Títulos y Valores	0	0	0	0	0	0	0
b3) Arrendamientos Financieros	0	0	0	0	0	0	0
2. Otros Pasivos	3,966,632				6,452,047		
3. Total de la Deuda Pública y Otros Pasivos	3,966,632	0	0	0	6,452,047	0	0
4. Deuda Contingente 1 (informativo)	0	0	0	0	0	0	0
A. Deuda Contingente 1					0		
B. Deuda Contingente 2					0		
C. Deuda Contingente XX					0		
5. Valor de Instrumentos Bono Cupón Cero 2 (Informativo)	0	0	0	0	0	0	0
A. Instrumento Bono Cupón Cero 1					0		
B. Instrumento Bono Cupón Cero 2					0		
C. Instrumento Bono Cupón Cero XX					0		

1. Se refiere a cualquier Financiamiento sin fuente o garantía de pago definida, que sea asumida de manera solidaria o subsidiaria por las Entidades Federativas con sus Municipios, organismos descentralizados y empresas de participación estatal mayoritaria y fideicomisos, locales o municipales, y por los Municipios con sus respectivos organismos descentralizados y empresas de participación municipal mayoritaria.

2. Se refiere al valor del Bono Cupón Cero que respalda el pago de los créditos asociados al mismo (Activo).

Obligaciones a Corto Plazo (k)	Monto Contratado (l)	Plazo Pactado (m)	Tasa de Interés (n)	Comisiones y Costos Relacionados (o)	Tasa Efectiva (p)
6. Obligaciones a Corto Plazo (Informativo)	0	0	0	0	0
A. Crédito 1					
B. Crédito 2					
C. Crédito XX					

Nombre del Ente Público
INSTITUTO TECNOLÓGICO SUPERIOR DE SAN PEDRO DE LAS COLONIAS
 Del 01 de enero al 31 de diciembre de 2019 (b)
 (PESOS)

Denominación de la Deuda Pública y Otros Pasivos (c)	Saldo al 31 de diciembre de 2018 (d)	Disposiciones del Periodo (e)	Amortizaciones del Periodo (f)	Revaluaciones, Reclasificaciones y Otros Ajustes (g)	Saldo Final del Periodo (h) h=d+e-f+g	Pago de Intereses del Periodo (i)	Pago de Comisiones y demás costos asociados durante el Periodo (j)
1. Deuda Pública (1=A+B)	0.00	0.00	0.00	0.00	0.00	0.00	0.00
A. Corto Plazo (A=a1+a2+a3)	0.00	0.00	0.00	0.00	0.00	0.00	0.00
a1) Instituciones de Crédito	0.00	0.00	0.00	0.00	0.00	0.00	0.00
a2) Títulos y Valores	0.00	0.00	0.00	0.00	0.00	0.00	0.00
a3) Arrendamientos Financieros	0.00	0.00	0.00	0.00	0.00	0.00	0.00
B. Largo Plazo (B=b1+b2+b3)	0.00	0.00	0.00	0.00	0.00	0.00	0.00
b1) Instituciones de Crédito	0.00	0.00	0.00	0.00	0.00	0.00	0.00
b2) Títulos y Valores	0.00	0.00	0.00	0.00	0.00	0.00	0.00
b3) Arrendamientos Financieros	0.00	0.00	0.00	0.00	0.00	0.00	0.00
2. Otros Pasivos	3,966,632.00	0.00	0.00	0.00	6,452,047.00	0.00	0.00
3. Total de la Deuda Pública y Otros Pasivos (3=1+2)	3,966,632.00	0.00	0.00	0.00	6,452,047.00	0.00	0.00
4. Deuda Contingente 1 (informativo)	0.00	0.00	0.00	0.00	0.00	0.00	0.00
A. Deuda Contingente 1	0.00	0.00	0.00	0.00	0.00	0.00	0.00
B. Deuda Contingente 2	0.00	0.00	0.00	0.00	0.00	0.00	0.00
C. Deuda Contingente XX	0.00	0.00	0.00	0.00	0.00	0.00	0.00
5. Valor de Instrumentos Bono Cupón Cero 2 (Informativo)	0.00	0.00	0.00	0.00	0.00	0.00	0.00
A. Instrumento Bono Cupón Cero 1	0.00	0.00	0.00	0.00	0.00	0.00	0.00
B. Instrumento Bono Cupón Cero 2	0.00	0.00	0.00	0.00	0.00	0.00	0.00
C. Instrumento Bono Cupón Cero XX	0.00	0.00	0.00	0.00	0.00	0.00	0.00

Obligaciones a Corto Plazo (k)	Monto Contratado (l)	Plazo Pactado (m)	Tasa de Interés (n)	Comisiones y Costos Relacionados (o)	Tasa Efectiva (p)
6. Obligaciones a Corto Plazo (Informativo)	0.00		0.00%	0.00	0.00%
A. Crédito 1	0.00		0.00%	0.00	0.00%
B. Crédito 2	0.00		0.00%	0.00	0.00%
C. Crédito XX	0.00		0.00%	0.00	0.00%

Instituto Tecnológico Superior de San Pedro, Coahuila (a)
Balance Presupuestario - LDF
Del 1 de Enero al 31 de Diciembre de 2019 (b)
(PESOS)

Concepto (c)	Estimado/ Aprobado (d)	Devengado	Recaudado/ Pagado
A. Ingresos Totales (A = A1+A2+A3)	42,820,471	43,543,803	43,481,257
A1. Ingresos de Libre Disposición	5,795,745	6,533,940	6,471,394
A2. Transferencias Federales Etiquetadas	37,024,726	37,009,864	37,009,864
A3. Financiamiento Neto	0	0	0
B. Egresos Presupuestarios ¹ (B = B1+B2)	42,820,471	46,970,834	43,946,184
B1. Gasto No Etiquetado (sin incluir Amortización de la Deuda Pública)	0	7,970,311	7,896,048
B2. Gasto Etiquetado (sin incluir Amortización de la Deuda Pública)	42,820,471	39,000,524	36,050,135
C. Remanentes del Ejercicio Anterior (C = C1 + C2)		0	0
C1. Remanentes de Ingresos de Libre Disposición aplicados en el periodo			
C2. Remanentes de Transferencias Federales Etiquetadas aplicados en el periodo			
I. Balance Presupuestario (I = A - B + C)	0	-3,427,031	-464,926
II. Balance Presupuestario sin Financiamiento Neto (II = I - A3)	0	-3,427,031	-464,926
III. Balance Presupuestario sin Financiamiento Neto y sin Remanentes del Ejercicio Anterior (III= II - C)	0	-3,427,031	-464,926

Concepto	Aprobado	Devengado	Pagado
E. Intereses, Comisiones y Gastos de la Deuda (E = E1+E2)	0	0	0
E1. Intereses, Comisiones y Gastos de la Deuda con Gasto No Etiquetado			
E2. Intereses, Comisiones y Gastos de la Deuda con Gasto Etiquetado			
IV. Balance Primario (IV = III - E)	0	-3,427,031	-464,926

Concepto	Estimado/ Aprobado	Devengado	Recaudado/ Pagado
F. Financiamiento (F = F1 + F2)	0	0	0
F1. Financiamiento con Fuente de Pago de Ingresos de Libre Disposición			
F2. Financiamiento con Fuente de Pago de Transferencias Federales Etiquetadas			
G. Amortización de la Deuda (G = G1 + G2)	0	0	0
G1. Amortización de la Deuda Pública con Gasto No Etiquetado			
G2. Amortización de la Deuda Pública con Gasto Etiquetado			
A3. Financiamiento Neto (A3 = F - G)	0	0	0

Concepto	Estimado/ Aprobado	Devengado	Recaudado/ Pagado
A1. Ingresos de Libre Disposición	5,795,745	6,533,940	6,471,394
A3.1 Financiamiento Neto con Fuente de Pago de Ingresos de Libre Disposición (A3.1 = F1 - G1)	0	0	0
F1. Financiamiento con Fuente de Pago de Ingresos de Libre Disposición	0	0	0
G1. Amortización de la Deuda Pública con Gasto No Etiquetado	0	0	0
B1. Gasto No Etiquetado (sin incluir Amortización de la Deuda Pública)	0	7,970,311	7,896,048
C1. Remanentes de Ingresos de Libre Disposición aplicados en el periodo		0	0
V. Balance Presupuestario de Recursos Disponibles (V = A1 + A3.1 - B1 + C1)	5,795,745	-1,436,371	-1,424,654
VI. Balance Presupuestario de Recursos Disponibles sin Financiamiento Neto (VI = V - A3.1)	5,795,745	-1,436,371	-1,424,654

Concepto	Estimado/ Aprobado	Devengado	Recaudado/ Pagado
A2. Transferencias Federales Etiquetadas	37,024,726	37,009,864	37,009,864
A3.2 Financiamiento Neto con Fuente de Pago de Transferencias Federales Etiquetadas (A3.2 = F2 – G2)	0	0	0
F2. Financiamiento con Fuente de Pago de Transferencias Federales Etiquetadas	0	0	0
G2. Amortización de la Deuda Pública con Gasto Etiquetado	0	0	0
B2. Gasto Etiquetado (sin incluir Amortización de la Deuda Pública)	42,820,471	39,000,524	36,050,135
C2. Remanentes de Transferencias Federales Etiquetadas aplicados en el periodo		0	0
VII. Balance Presupuestario de Recursos Etiquetados (VII = A2 + A3.2 – B2 + C2)	-5,795,745	-1,990,660	959,728
VIII. Balance Presupuestario de Recursos Etiquetados sin Financiamiento Neto (VIII = VII – A3.2)	-5,795,745	-1,990,660	959,728

INSTITUTO TECNOLÓGICO SUPERIOR DE SAN PEDRO DE LAS COLONIAS

Balance Presupuestario - LDF

Del 01 de enero al 31 de diciembre de 2019 (b)

(PESOS)

Concepto (c)	Estimado/ Aprobado (d)	Devengado	Recaudado/ Pagado
A. Ingresos Totales (A = A1+A2+A3)	42,820,471.00	43,543,803.00	43,481,257.00
A1. Ingresos de Libre Disposición	5,795,745.00	533,940.00	6,471,394.00
A2. Transferencias Federales Etiquetadas	37,024,726.00	37,009,864.00	37,009,864.00
A3. Financiamiento Neto	0.00	0.00	0.00
B. Egresos Presupuestarios¹ (B = B1+B2)	42,820,471.00	46,970,834.00	43,946,184.00
B1. Gasto No Etiquetado (sin incluir Amortización de la Deuda Pública)	0.00	7,970,311.00	7,896,048.00
B2. Gasto Etiquetado (sin incluir Amortización de la Deuda Pública)	42,820,471.00	39,000,524.00	36,050,135.00
C. Remanentes del Ejercicio Anterior (C = C1 + C2)	0.00	0.00	0.00
C1. Remanentes de Ingresos de Libre Disposición aplicados en el periodo	0.00	0.00	0.00
C2. Remanentes de Transferencias Federales Etiquetadas aplicados en el periodo	0.00	0.00	0.00
I. Balance Presupuestario (I = A – B + C)	0.00	-3,427,031.00	-464,926.00
II. Balance Presupuestario sin Financiamiento Neto (II = I - A3)	0.00	-3,427,031.00	-464,926.00
III. Balance Presupuestario sin Financiamiento Neto y sin Remanentes del Ejercicio Anterior (III= II - C)	0.00	-3,427,031.00	-464,926.00

Concepto	Aprobado	Devengado	Pagado
E. Intereses, Comisiones y Gastos de la Deuda (E = E1+E2)	0.00	0.00	0.00
E1. Intereses, Comisiones y Gastos de la Deuda con Gasto No Etiquetado	0.00	0.00	0.00
E2. Intereses, Comisiones y Gastos de la Deuda con Gasto Etiquetado	0.00	0.00	0.00
IV. Balance Primario (IV = III + E)	0.00	-3,247,031.00	-464,926.00

Concepto	Estimado/ Aprobado	Devengado	Recaudado/ Pagado
F. Financiamiento (F = F1 + F2)	0.00	0.00	0.00
F1. Financiamiento con Fuente de Pago de Ingresos de Libre Disposición	0.00	0.00	0.00
F2. Financiamiento con Fuente de Pago de Transferencias Federales Etiquetadas	0.00	0.00	0.00
G. Amortización de la Deuda (G = G1 + G2)	0.00	0.00	0.00
G1. Amortización de la Deuda Pública con Gasto No Etiquetado	0.00	0.00	0.00
G2. Amortización de la Deuda Pública con Gasto Etiquetado	0.00	0.00	0.00
A3. Financiamiento Neto (A3 = F – G)	0.00	0.00	0.00

Concepto	Estimado/	Devengado	Recaudado/
----------	-----------	-----------	------------

Concepto	Aprobado	Devengado	Pagado
A1. Ingresos de Libre Disposición	5,795,745.00	6,520,817.00	6,458,271.00
A3.1 Financiamiento Neto con Fuente de Pago de Ingresos de Libre Disposición (A3.1 = F1 – G1)	0.00	0.00	0.00
F1. Financiamiento con Fuente de Pago de Ingresos de Libre Disposición	0.00	0.00	0.00
G1. Amortización de la Deuda Pública con Gasto No Etiquetado	0.00	0.00	0.00
B1. Gasto No Etiquetado (sin incluir Amortización de la Deuda Pública)	0.00	7,970,311.00	7,896,048.00
C1. Remanentes de Ingresos de Libre Disposición aplicados en el periodo	0.00	0.00	0.00
V. Balance Presupuestario de Recursos Disponibles (V = A1 + A3.1 – B 1 + C1)	5,795,745.00	-1,449,494.00	-1,437,777.00
VI. Balance Presupuestario de Recursos Disponibles sin Financiamiento Neto (VI = V – A3.1)	5,795,745.00	-1,449,949.00	-1,437,777.00

Concepto	Estimado/ Aprobado	Devengado	Recaudado/ Pagado
A2. Transferencias Federales Etiquetadas	37,024,726.00	37,009,864.00	37,009,864.00
A3.2 Financiamiento Neto con Fuente de Pago de Transferencias Federales Etiquetadas (A3.2 = F2 – G2)	0.00	0.00	0.00
F2. Financiamiento con Fuente de Pago de Transferencias Federales Etiquetadas	0.00	0.00	0.00
G2. Amortización de la Deuda Pública con Gasto Etiquetado	0.00	0.00	0.00
B2. Gasto Etiquetado (sin incluir Amortización de la Deuda Pública)	42,820,471.00	39,000,524.00	36,050,135.00
C2. Remanentes de Transferencias Federales Etiquetadas aplicados en el periodo	0.00	0.00	0.00
VII. Balance Presupuestario de Recursos Etiquetados (VII = A2 + A3.2 – B2 + C2)	-5,795,745.00	-1,990,660.00	959,724.00
VIII. Balance Presupuestario de Recursos Etiquetados sin Financiamiento Neto (VIII = VII – A3.2)	-5,795,745.00	-1,990,660.00	959,728.00

Instituto Tecnológico Superior de San Pedro, Coahuila (a)
Estado Analítico de Ingresos Detallado - LDF
Del 1 de Enero al 31 de Diciembre de 2019 (b)
(PESOS)

Concepto (c)	Ingreso					Diferencia (e)
	Estimado (d)	Ampliaciones/ (Reducciones)	Modificado	Devengado	Recaudado	
Ingresos de Libre Disposición						
A. Impuestos			0			0
B. Cuotas y Aportaciones de Seguridad Social			0			0
C. Contribuciones de Mejoras			0			0
D. Derechos	0	30	30	30	30	30
E. Productos			0			0
F. Aprovechamientos	22,170	0	22,170	20,470	20,470	-1,700
G. Ingresos por Ventas de Bienes y Prestación Servicios	5,773,575	1,168,100	6,941,674	6,513,440	6,450,894	677,319
H. Participaciones						
(H=h1+h2+h3+h4+h5+h6+h7+h8+h9+h10+h11)	0	2,246,363	2,246,363	0	0	0
h1) Fondo General de Participaciones	0	2,246,363	2,246,363	0	0	0
h2) Fondo de Fomento Municipal			0			0
h3) Fondo de Fiscalización y Recaudación			0			0
h4) Fondo de Compensación			0			0
h5) Fondo de Extracción de Hidrocarburos			0			0
h6) Impuesto Especial Sobre Producción y Servicios			0			0
h7) 0.136% de la Recaudación Federal Participable			0			0
h8) 3.17% Sobre Extracción de Petróleo			0			0
h9) Gasolinas y Diésel			0			0
h10) Fondo del Impuesto Sobre la Renta			0			0
h11) Fondo de Estabilización de los Ingresos de las Entidades Federativas			0			0
I. Incentivos Derivados de la Colaboración Fiscal (I=i1+i2+i3+i4+i5)	0	0	0	0	0	0
i1) Tenencia o Uso de Vehículos			0			0
i2) Fondo de Compensación ISAN			0			0
i3) Impuesto Sobre Automóviles Nuevos			0			0
i4) Fondo de Compensación de Repecos-Intermedios			0			0
i5) Otros Incentivos Económicos			0			0
J. Transferencias y Asignaciones			0			0
K. Convenios	0	0	0	0	0	0
k1) Otros Convenios y Subsidios			0			0
L. Otros Ingresos de Libre Disposición (L=l1+l2)	0	0	0	0	0	0
l1) Participaciones en Ingresos Locales			0			0
l2) Otros Ingresos de Libre Disposición			0			0
I. Total de Ingresos de Libre Disposición (I=A+B+C+D+E+F+G+H+I+J+K+L)	5,795,745	3,414,493	9,210,238	6,533,940	6,471,394	675,649
Ingresos Excedentes de Ingresos de Libre Disposición						
Transferencias Federales Etiquetadas						
A. Aportaciones (A=a1+a2+a3+a4+a5+a6+a7+a8)	0	0	0	0	0	0
a1) Fondo de Aportaciones para la Nómina Educativa y Gasto Operativo			0			0
a2) Fondo de Aportaciones para los Servicios de Salud			0			0
a3) Fondo de Aportaciones para la Infraestructura Social			0			0
a4) Fondo de Aportaciones para el Fortalecimiento de los Municipios y de las Demarcaciones Territoriales del Distrito Federal			0			0
a5) Fondo de Aportaciones Múltiples			0			0
a6) Fondo de Aportaciones para la Educación Tecnológica y de Adultos			0			0
a7) Fondo de Aportaciones para la Seguridad Pública de los Estados y del Distrito Federal			0			0
a8) Fondo de Aportaciones para el Fortalecimiento de las Entidades Federativas			0			0
B. Convenios (B=b1+b2+b3+b4)	37,024,726	2,700,932	39,725,658	37,009,864	37,009,864	-14,862
b1) Convenios de Protección Social en Salud			0			0
b2) Convenios de Descentralización			0			0
b3) Convenios de Reasignación			0			0
b4) Otros Convenios y Subsidios	37,024,726	2,700,932	39,725,658	37,009,864	37,009,864	-14,862
C. Fondos Distintos de Aportaciones (C=c1+c2)	0	0	0	0	0	0
c1) Fondo para Entidades Federativas y Municipios Productores de Hidrocarburos			0			0
c2) Fondo Minero			0			0
D. Transferencias, Asignaciones, Subsidios y Subvenciones,			0			0
y Pensiones y Jubilaciones			0			0
E. Otras Transferencias Federales Etiquetadas			0			0

Instituto Tecnológico Superior de San Pedro, Coahuila (a)
 Estado Analítico del Ejercicio del Presupuesto de Egresos Detallado - LDF
 Clasificación por Objeto del Gasto (Capítulo y Concepto)
 Del 1 de Enero al 31 de Diciembre de 2019 (b)
 (PESOS)

Concepto (c)	Egresos					Subejercicio (e)
	Aprobado (d)	Ampliaciones/ (Reducciones)	Modificado	Devengado	Pagado	
I. Gasto No Etiquetado (I=A+B+C+D+E+F+G+H+I)	0	8,623,125	8,623,125	7,970,311	7,896,048	652,815
A. Servicios Personales (A=a1+a2+a3+a4+a5+a6+a7)	0	1,805,763	1,805,763	1,704,582	1,704,582	101,181
a1) Remuneraciones al Personal de Carácter Permanente	0	1,426	1,426	0	0	1,426
a2) Remuneraciones al Personal de Carácter Transitorio	0	109,600	109,600	102,188	102,188	7,412
a3) Remuneraciones Adicionales y Especiales	0	0	0	0	0	0
a4) Seguridad Social	0	1,504,037	1,504,037	1,414,704	1,414,704	89,333
a5) Otras Prestaciones Sociales y Económicas	0	190,700	190,700	187,690	187,690	3,010
a6) Previsiones	0	0	0	0	0	0
a7) Pago de Estímulos a Servidores Públicos	0	0	0	0	0	0
B. Materiales y Suministros (B=b1+b2+b3+b4+b5+b6+b7+b8+b9)	0	1,936,066	1,936,066	1,699,223	1,699,223	236,843
b1) Materiales de Administración, Emisión de Documentos y Artículos Oficiales	0	475,271	475,271	424,212	424,212	51,059
b2) Alimentos y Utensilios	0	14,051	14,051	13,634	13,634	417
b3) Materias Primas y Materiales de Producción y Comercialización	0	5,278	5,278	851	851	4,427
b4) Materiales y Artículos de Construcción y de Reparación	0	631,146	631,146	625,037	625,037	6,109
b5) Productos Químicos, Farmacéuticos y de Laboratorio	0	32,894	32,894	32,228	32,228	666
b6) Combustibles, Lubricantes y Aditivos	0	248,408	248,408	238,189	238,189	10,219
b7) Vestuario, Blancos, Prendas de Protección y Artículos Deportivos	0	464,272	464,272	314,722	314,722	149,550
b8) Materiales y Suministros Para Seguridad	0	0	0	0	0	0
b9) Herramientas, Refacciones y Accesorios Menores	0	64,746	64,746	50,351	50,351	14,395
C. Servicios Generales (C=c1+c2+c3+c4+c5+c6+c7+c8+c9)	0	3,234,397	3,234,397	2,971,924	2,897,661	262,474
c1) Servicios Básicos	0	238,133	238,133	226,666	226,666	11,467
c2) Servicios de Arrendamiento	0	285,165	285,165	279,501	279,501	5,664
c3) Servicios Profesionales, Científicos, Técnicos y Otros Servicios	0	354,251	354,251	321,603	315,033	32,647
c4) Servicios Financieros, Bancarios y Comerciales	0	93,991	93,991	88,693	88,693	5,298
c5) Servicios de Instalación, Reparación, Mantenimiento y Conservación	0	948,293	948,293	942,910	875,218	5,384
c6) Servicios de Comunicación Social y Publicidad	0	71,198	71,198	71,079	71,079	119
c7) Servicios de Traslado y Viáticos	0	618,261	618,261	464,286	464,286	153,975
c8) Servicios Oficiales	0	491,259	491,259	451,233	451,233	40,026
c9) Otros Servicios Generales	0	133,847	133,847	125,953	125,953	7,894
D. Transferencias, Asignaciones, Subsidios y Otras Ayudas (D=d1+d2+d3+d4+d5+d6+d7+d8+d9)	0	401,550	401,550	395,445	395,445	6,105
d1) Transferencias Internas y Asignaciones al Sector Público	0	0	0	0	0	0
d2) Transferencias al Resto del Sector Público	0	0	0	0	0	0
d3) Subsidios y Subvenciones	0	0	0	0	0	0
d4) Ayudas Sociales	0	0	0	0	0	0
d5) Pensiones y Jubilaciones	0	401,550	401,550	395,445	395,445	6,105
d6) Transferencias a Fideicomisos, Mandatos y Otros Análogos	0	0	0	0	0	0
d7) Transferencias a la Seguridad Social	0	0	0	0	0	0
d8) Donativos	0	0	0	0	0	0
d9) Transferencias al Exterior	0	0	0	0	0	0
E. Bienes Muebles, Inmuebles e Intangibles (E=e1+e2+e3+e4+e5+e6+e7+e8+e9)	0	1,245,349	1,245,349	1,199,137	1,199,137	46,212
e1) Mobiliario y Equipo de Administración	0	734,050	734,050	706,367	706,367	27,683
e2) Mobiliario y Equipo Educativo y Recreativo	0	45,600	45,600	45,507	45,507	93
e3) Equipo e Instrumental Médico y de Laboratorio	0	0	0	0	0	0
e4) Vehículos y Equipo de Transporte	0	50,200	50,200	50,198	50,198	2
e5) Equipo de Defensa y Seguridad	0	0	0	0	0	0
e6) Maquinaria, Otros Equipos y Herramientas	0	293,799	293,799	291,836	291,836	1,963
e7) Activos Biológicos	0	0	0	0	0	0
e8) Bienes Inmuebles	0	0	0	0	0	0
e9) Activos Intangibles	0	121,700	121,700	105,229	105,229	16,471
F. Inversión Pública (F=f1+f2+f3)	0	0	0	0	0	0
f1) Obra Pública en Bienes de Dominio Público	0	0	0	0	0	0
f2) Obra Pública en Bienes Propios	0	0	0	0	0	0
f3) Proyectos Productivos y Acciones de Fomento	0	0	0	0	0	0
G. Inversiones Financieras y Otras Provisiones (G=g1+g2+g3+g4+g5+g6+g7)	0	0	0	0	0	0
g1) Inversiones Para el Fomento de Actividades Productivas	0	0	0	0	0	0
g2) Acciones y Participaciones de Capital	0	0	0	0	0	0
g3) Compra de Títulos y Valores	0	0	0	0	0	0
g4) Concesión de Préstamos	0	0	0	0	0	0
g5) Inversiones en Fideicomisos, Mandatos y Otros Análogos	0	0	0	0	0	0
g6) Otras Inversiones Financieras	0	0	0	0	0	0
g7) Provisiones para Contingencias y Otras Erogaciones Especiales	0	0	0	0	0	0
H. Participaciones y Aportaciones (H=h1+h2+h3)	0	0	0	0	0	0
h1) Participaciones	0	0	0	0	0	0
h2) Aportaciones	0	0	0	0	0	0
h3) Convenios	0	0	0	0	0	0
I. Deuda Pública (I=i1+i2+i3+i4+i5+i6+i7)	0	0	0	0	0	0
i1) Amortización de la Deuda Pública	0	0	0	0	0	0
i2) Intereses de la Deuda Pública	0	0	0	0	0	0
i3) Comisiones de la Deuda Pública	0	0	0	0	0	0
i4) Gastos de la Deuda Pública	0	0	0	0	0	0
i5) Costo por Coberturas	0	0	0	0	0	0
i6) Apoyos Financieros	0	0	0	0	0	0
i7) Adeudos de Ejercicios Fiscales Anteriores (ADEFAS)	0	0	0	0	0	0

Instituto Tecnológico Superior de San Pedro, Coahuila (a)
 Estado Analítico del Ejercicio del Presupuesto de Egresos Detallado - LDF
 Clasificación por Objeto del Gasto (Capítulo y Concepto)
 Del 1 de Enero al 31 de Diciembre de 2019 (b)
 (PESOS)

Concepto (c)	Egresos					Subejercicio (e)
	Aprobado (d)	Ampliaciones/ (Reducciones)	Modificado	Devengado	Pagado	
II. Gasto Etiquetado (II=A+B+C+D+E+F+G+H+I)	42,820,471	-1,016,376	41,804,095	39,000,524	36,050,135	2,803,571
A. Servicios Personales (A=a1+a2+a3+a4+a5+a6+a7)	28,977,923	4,860,323	33,838,246	33,394,096	30,619,841	444,150
a1) Remuneraciones al Personal de Carácter Permanente	18,104,146	347,206	18,451,352	18,451,072	18,451,072	280
a2) Remuneraciones al Personal de Carácter Transitorio	154,000	27,268	181,268	172,995	172,995	8,273
a3) Remuneraciones Adicionales y Especiales	4,533,925	4,544,137	9,078,062	8,935,637	6,744,210	142,425
a4) Seguridad Social	3,629,085	627,229	4,256,315	3,984,595	3,401,767	271,720
a5) Otras Prestaciones Sociales y Económicas	1,688,365	182,885	1,871,250	1,849,797	1,849,797	21,453
a6) Previsiones		0	0	0	0	0
a7) Pago de Estímulos a Servidores Públicos	868,402	-868,402	0	0	0	0
B. Materiales y Suministros (B=b1+b2+b3+b4+b5+b6+b7+b8+b9)	2,829,275	-794,733	2,034,542	1,574,912	1,571,639	459,630
b1) Materiales de Administración, Emisión de Documentos y Artículos Oficiales	1,337,435	-554,196	783,238	426,687	426,687	356,551
b2) Alimentos y Utensilios	207,767	-156,668	51,099	25,095	25,095	26,004
b3) Materias Primas y Materiales de Producción y Comercialización	2,000	-1,985	15	0	0	15
b4) Materiales y Artículos de Construcción y de Reparación	305,191	13,496	318,687	296,648	296,648	22,039
b5) Productos Químicos, Farmacéuticos y de Laboratorio	142,640	-91,235	51,405	48,976	48,976	2,429
b6) Combustibles, Lubricantes y Aditivos	360,614	103,228	463,842	454,968	451,695	8,873
b7) Vestuario, Blancos, Prendas de Protección y Artículos Deportivos	227,648	20,353	248,001	219,591	219,591	28,410
b8) Materiales y Suministros Para Seguridad		0	0	0	0	0
b9) Herramientas, Refacciones y Accesorios Menores	245,981	-127,726	118,255	102,948	102,948	15,307
C. Servicios Generales (C=c1+c2+c3+c4+c5+c6+c7+c8+c9)	5,698,946	-685,245	5,013,701	4,030,516	3,857,656	983,185
c1) Servicios Básicos	1,304,940	-462,529	842,411	815,070	784,273	27,342
c2) Servicios de Arrendamiento	194,400	83,825	278,225	253,588	252,428	24,637
c3) Servicios Profesionales, Científicos, Técnicos y Otros Servicios	732,050	289,261	1,021,311	869,815	845,312	151,496
c4) Servicios Financieros, Bancarios y Comerciales	360,000	-247,890	112,110	95,325	95,325	16,785
c5) Servicios de Instalación, Reparación, Mantenimiento y Conservación	388,400	53,416	441,816	431,740	431,682	10,076
c6) Servicios de Comunicación Social y Publicidad	104,226	13,240	117,466	111,216	111,216	6,250
c7) Servicios de Traslado y Viáticos	1,562,190	-605,538	956,652	503,377	491,732	453,275
c8) Servicios Oficiales	411,740	28,828	440,568	294,607	294,607	145,961
c9) Otros Servicios Generales	641,000	162,142	803,142	655,779	551,081	147,363
D. Transferencias, Asignaciones, Subsidios y Otras Ayudas (D=d1+d2+d3+d4+d5+d6+d7+d8+d9)	552,340	-497,150	55,190	1,000	1,000	54,190
d1) Transferencias Internas y Asignaciones al Sector Público		0	0	0	0	0
d2) Transferencias al Resto del Sector Público		0	0	0	0	0
d3) Subsidios y Subvenciones		0	0	0	0	0
d4) Ayudas Sociales	552,340	-497,150	55,190	1,000	1,000	54,190
d5) Pensiones y Jubilaciones		0	0	0	0	0
d6) Transferencias a Fideicomisos, Mandatos y Otros Análogos		0	0	0	0	0
d7) Transferencias a la Seguridad Social		0	0	0	0	0
d8) Donativos		0	0	0	0	0
d9) Transferencias al Exterior		0	0	0	0	0
E. Bienes Muebles, Inmuebles e Intangibles (E=e1+e2+e3+e4+e5+e6+e7+e8+e9)	4,761,986	-3,899,571	862,415	0	0	862,415
e1) Mobiliario y Equipo de Administración	2,571,077	-1,882,211	688,866	0	0	688,866
e2) Mobiliario y Equipo Educativo y Recreativo	384,358	-310,393	73,965	0	0	73,965
e3) Equipo e Instrumental Médico y de Laboratorio		0	0	0	0	0
e4) Vehículos y Equipo de Transporte	900,000	-898,616	1,384	0	0	1,384
e5) Equipo de Defensa y Seguridad		0	0	0	0	0
e6) Maquinaria, Otros Equipos y Herramientas	646,552	-551,351	95,200	0	0	95,200
e7) Activos Biológicos	10,000	-10,000	0	0	0	0
e8) Bienes Inmuebles		0	0	0	0	0
e9) Activos Intangibles	250,000	-247,000	3,000	0	0	3,000
F. Inversión Pública (F=f1+f2+f3)	0	0	0	0	0	0
f1) Obra Pública en Bienes de Dominio Público		0	0	0	0	0
f2) Obra Pública en Bienes Propios		0	0	0	0	0
f3) Proyectos Productivos y Acciones de Fomento		0	0	0	0	0
G. Inversiones Financieras y Otras Provisiones (G=g1+g2+g3+g4+g5+g6+g7)	0	0	0	0	0	0
g1) Inversiones Para el Fomento de Actividades Productivas		0	0	0	0	0
g2) Acciones y Participaciones de Capital		0	0	0	0	0
g3) Compra de Títulos y Valores		0	0	0	0	0
g4) Concesión de Préstamos		0	0	0	0	0
g5) Inversiones en Fideicomisos, Mandatos y Otros Análogos		0	0	0	0	0
Fideicomiso de Desastres Naturales (Informativo)		0	0	0	0	0
g6) Otras Inversiones Financieras		0	0	0	0	0
g7) Provisiones para Contingencias y Otras Erogaciones Especiales		0	0	0	0	0
H. Participaciones y Aportaciones (H=h1+h2+h3)	0	0	0	0	0	0
h1) Participaciones		0	0	0	0	0
h2) Aportaciones		0	0	0	0	0
h3) Convenios		0	0	0	0	0
I. Deuda Pública (I=i1+i2+i3+i4+i5+i6+i7)	0	0	0	0	0	0
i1) Amortización de la Deuda Pública		0	0	0	0	0
i2) Intereses de la Deuda Pública		0	0	0	0	0
i3) Comisiones de la Deuda Pública		0	0	0	0	0
i4) Gastos de la Deuda Pública		0	0	0	0	0
i5) Costo por Coberturas		0	0	0	0	0
i6) Apoyos Financieros		0	0	0	0	0
i7) Adeudos de Ejercicios Fiscales Anteriores (ADEFAS)		0	0	0	0	0
III. Total de Egresos (III = I + II)	42,820,471	7,606,749	50,427,220	46,970,834	43,946,184	3,456,385

f2) Obra Pública en Bienes Propios	0.00	0.00	0.00	0.00	0.00	0.00
f3) Proyectos Productivos y Acciones de Fomento	0.00	0.00	0.00	0.00	0.00	0.00
G. Inversiones Financieras y Otras Provisiones (G=g1+g2+g3+g4+g5+g6+g7)	0.00	0.00	0.00	0.00	0.00	0.00
g1) Inversiones Para el Fomento de Actividades Productivas	0.00	0.00	0.00	0.00	0.00	0.00
g2) Acciones y Participaciones de Capital	0.00	0.00	0.00	0.00	0.00	0.00
g3) Compra de Títulos y Valores	0.00	0.00	0.00	0.00	0.00	0.00
g4) Concesión de Préstamos	0.00	0.00	0.00	0.00	0.00	0.00
g5) Inversiones en Fideicomisos, Mandatos y Otros Análogos	0.00	0.00	0.00	0.00	0.00	0.00
Fideicomiso de Desastres Naturales (Informativo)	0.00	0.00	0.00	0.00	0.00	0.00
g6) Otras Inversiones Financieras	0.00	0.00	0.00	0.00	0.00	0.00
g7) Provisiones para Contingencias y Otras Erogaciones Especiales	0.00	0.00	0.00	0.00	0.00	0.00
H. Participaciones y Aportaciones (H=h1+h2+h3)	0.00	0.00	0.00	0.00	0.00	0.00
h1) Participaciones	0.00	0.00	0.00	0.00	0.00	0.00
h2) Aportaciones	0.00	0.00	0.00	0.00	0.00	0.00
h3) Convenios	0.00	0.00	0.00	0.00	0.00	0.00
I. Deuda Pública (I=i1+i2+i3+i4+i5+i6+i7)	0.00	0.00	0.00	0.00	0.00	0.00
i1) Amortización de la Deuda Pública	0.00	0.00	0.00	0.00	0.00	0.00
i2) Intereses de la Deuda Pública	0.00	0.00	0.00	0.00	0.00	0.00
i3) Comisiones de la Deuda Pública	0.00	0.00	0.00	0.00	0.00	0.00
i4) Gastos de la Deuda Pública	0.00	0.00	0.00	0.00	0.00	0.00
i5) Costo por Coberturas	0.00	0.00	0.00	0.00	0.00	0.00
i6) Apoyos Financieros	0.00	0.00	0.00	0.00	0.00	0.00
i7) Adeudos de Ejercicios Fiscales Anteriores (ADEFAS)	0.00	0.00	0.00	0.00	0.00	0.00
III. Total de Egresos (III = I + II)	42,820,471.00	7,606,749.00	50,427,220.00	46,970,834.00	43,946,184.00	3,456,385.00

Instituto Tecnológico Superior de San Pedro, Coahuila (a)
Estado Analítico del Ejercicio del Presupuesto de Egresos Detallado - LDF
Clasificación Administrativa
Del 1 de Enero al 31 de Diciembre de 2019 (b)
(PESOS)

Concepto (c)	Egresos					Subejercicio (e)
	Aprobado (d)	Ampliaciones/ (Reducciones)	Modificado	Devengado	Pagado	
I. Gasto No Etiquetado (I=A+B+C+D+E+F+G+H)	0	8,623,125	8,623,125	7,970,311	7,896,048	652,815
DIRECCION GENERAL	0	316,261	316,261	312,488	312,488	3,772
DIRECCION DE PLANEACIÓN Y VINCULACIÓN	0	537,485	537,485	536,400	472,769	1,085
SUBDIRECCION DE ADMINISTRACION Y FINANZAS	0	173,785	173,785	172,231	172,231	1,555
DEPARTAMENTO DE RECURSOS FINANCIEROS Y HUMANOS	0	2,128,887	2,128,887	1,955,093	1,948,522	173,795
DEPARTAMENTO DE REC. MATERIALES Y SERVICIOS GENERALES	0	1,316,686	1,316,686	1,269,197	1,269,197	47,490
DEPARTAMENTO DE CENTRO DE COMPUTO Y MANTENIMIENTO	0	1,883,190	1,883,190	1,858,753	1,854,692	24,437
CONTABILIDAD Y FINANZAS	0	68,037	68,037	66,611	66,611	1,426
SUBDIRECCION ACADEMICA	0	728,938	728,938	614,506	614,506	114,432
DIVISION DE INGENIERIA EN SISTEMAS COMPUTACIONALES	0	61,673	61,673	54,054	54,054	7,619
DIVISION DE INGENIERIA INDUSTRIAL	0	85,889	85,889	67,545	67,545	18,344
DIVISION DE ING EN GESTION EMPRESARIAL	0	18,400	18,400	12,405	12,405	5,995
DEPARTAMENTO DE DESARROLLO ACADEMICO	0	206,125	206,125	214,741	214,741	-8,615
DEPTO. DE INNOVACION E INVESTIGACION TECNOLÓGICA	0	162,930	162,930	137,803	137,803	25,127
DIVISION DE INGENIERIA EN LOGISTICA	0	67,800	67,800	59,115	59,115	8,685
SERVICIOS ESCOLARES	0	240,052	240,052	220,607	220,607	19,445
SUBDIRECCION DE PLANEACION	0	71,932	71,932	52,966	52,966	18,966
CENTRO DE INFORMACION	0	14,650	14,650	4,297	4,297	10,353
DEPARTAMENTO DE PLANEACION Y CALIDAD	0	18,800	18,800	17,028	17,028	1,772
SUBDIRECCIÓN DE VINCULACIÓN	0	489,604	489,604	326,562	326,562	163,042
TRANSPARENCIA	0	32,000	32,000	17,910	17,910	14,090
II. Gasto Etiquetado (II=A+B+C+D+E+F+G+H)	42,820,471	-1,016,376	41,804,095	39,000,524	36,050,135	2,803,571
DIRECCION GENERAL	200,440	-25,359	175,081	130,925	130,925	44,156
DIRECCION DE PLANEACIÓN Y VINCULACIÓN	495,886	-459,470	36,416	17,138	17,138	19,278
SUBDIRECCION DE ADMINISTRACION Y FINANZAS	798,742	-682,395	116,348	73,025	73,025	43,323
DEPARTAMENTO DE RECURSOS FINANCIEROS Y HUMANOS	30,274,590	4,401,552	34,676,142	34,119,476	31,240,523	556,666
DEPARTAMENTO DE REC. MATERIALES Y SERVICIOS GENERALES	3,668,574	-974,294	2,694,280	2,637,928	2,578,137	56,352
DEPARTAMENTO DE CENTRO DE COMPUTO Y MANTENIMIENTO	2,351,780	-1,504,135	847,645	744,382	744,382	103,262
CONTABILIDAD Y FINANZAS	0	103,016	103,016	57,600	57,600	45,415
SUBDIRECCION ACADEMICA	608,547	-277,631	330,916	207,075	207,075	123,841
DIVISION DE INGENIERIA EN SISTEMAS COMPUTACIONALES	461,634	-342,781	118,853	92,006	92,006	26,847
DIVISION DE INGENIERIA INDUSTRIAL	401,351	-126,314	275,037	68,323	68,323	206,714
DIVISION DE ING EN GESTION EMPRESARIAL	179,703	-39,900	139,803	37,862	37,862	101,941
DEPARTAMENTO DE DESARROLLO ACADEMICO	150,000	-82,595	67,405	60,249	60,249	7,155
DEPTO. DE INNOVACION E INVESTIGACION TECNOLÓGICA	349,581	-246,351	103,230	61,837	61,837	41,394
DIVISION DE INGENIERIA EN LOGISTICA	128,201	-46,800	81,401	15,468	15,468	65,933
SERVICIOS ESCOLARES	469,707	-318,297	151,410	90,512	90,512	60,898
SUBDIRECCION DE PLANEACION	75,700	49,347	125,047	39,316	39,316	85,731
CENTRO DE INFORMACION	507,475	-28,650	478,825	88,467	88,467	390,359
DEPARTAMENTO DE PLANEACION Y CALIDAD	784,528	-42,879	741,649	110,907	110,907	630,742
SUBDIRECCIÓN DE VINCULACIÓN	827,868	-340,439	487,429	343,229	331,584	144,200
TRANSPARENCIA	86,163	-32,000	54,163	4,800	4,800	49,363
III. Total de Egresos (III = I + II)	42,820,471	7,606,749	50,427,220	46,970,834	43,946,184	3,456,385

INSTITUTO TECNOLOGICO SUPERIOR DE SAN PEDRO DE LAS COLONIAS
Estado Analítico del Ejercicio del Presupuesto de Egresos Detallado - LDF
Clasificación Administrativa
Del 01 de enero al 31 de diciembre de 2019 (b)
(PESOS)

Concepto (c)	Egresos					Subejercicio (e)
	Aprobado (d)	Ampliaciones/ (Reducciones)	Modificado	Devengado	Pagado	
I. Gasto No Etiquetado (I=A+B+C+D+E+F+G+H)	0.00	8,623,125.00	8,623,125.00	7,970,311.00	7,896,048.00	652,815.00
DIRECCION GENERAL	0.00	316,261.00	316,261.00	312,488.00	312,488.00	3,772.00
DIRECCION DE PLANEACIÓN Y VINCULACIÓN	0.00	537,485.00	537,485.00	536,400.00	472,769.00	1,085.00
SUBDIRECCION DE ADMINISTRACION Y FINANZAS	0.00	173,785.00	173,785.00	172,231.00	172,231.00	1,555.00
DEPARTAMENTO DE RECURSOS FINANCIEROS Y HUMANOS	0.00	2,128,887.00	2,128,887.00	1,955,093.00	1,948,522.00	173,795.00
DEPARTAMENTO DE REC. MATERIALES Y SERVICIOS GENERALES	0.00	1,316,686.00	1,316,686.00	1,269,197.00	1,269,197.00	47,490.00
DEPARTAMENTO DE CENTRO DE COMPUTO Y MANTENIMIENTO	0.00	1,883,190.00	1,883,190.00	1,858,753.00	1,854,692.00	24,437.00
CONTABILIDAD Y FINANZAS	0.00	68,037.00	68,037.00	66,611.00	66,611.00	1,426.00
SUBDIRECCION ACADEMICA	0.00	728,938.00	728,938.00	614,506.00	614,506.00	114,432.00
DIVISION DE INGENIERIA EN SISTEMAS COMPUTACIONALES	0.00	61,673.00	61,673.00	54,054.00	54,054.00	7,619.00
DIVISION DE INGENIERIA INDUSTRIAL	0.00	85,889.00	85,889.00	67,545.00	67,545.00	18,344.00
DIVISION DE ING EN GESTION EMPRESARIAL	0.00	18,400.00	18,400.00	12,405.00	12,405.00	5,995.00
DEPARTAMENTO DE DESARROLLO TECNOLÓGICO	0.00	206,125.00	206,125.00	214,741.00	214,741.00	-8,615.00
DEPARTAMENTO DE INNOVACION E INVESTIGACION TECNOLÓGICA	0.00	162,930.00	162,930.00	137,803.00	137,803.00	25,127.00
DIVISION DE INGENIERIA EN LOGISTICA	0.00	67,800.00	67,800.00	59,115.00	59,115.00	8,685.00
SERVICIOS ESCOLARES	0.00	240,052.00	240,052.00	220,607.00	220,607.00	19,445.00
SUBDIRECCION DE PLANEACION	0.00	71,932.00	71,932.00	52,966.00	52,966.00	18,966.00
CENTRO DE INFORMACION	0.00	14,650.00	14,650.00	4,297.00	4,297.00	10,353.00
DEPARTAMENTO DE PLANEACION Y CALIDAD	0.00	18,800.00	18,800.00	17,028.00	17,028.00	1,772.00
SUBDIRECCIÓN DE VINCULACIÓN	0.00	489,604.00	489,604.00	326,562.00	326,562.00	163,042.00
TRANSPARENCIA	0.00	32,000.00	32,000.00	17,910.00	17,910.00	14,090.00
II. Gasto Etiquetado (II=A+B+C+D+E+F+G+H)	42,820,471.00	-1,016,376.00	41,804,095.00	39,000,524.00	36,050,135.00	2,803,571.00
DIRECCION GENERAL	200,440.00	-25,359.00	175,081.00	130,925.00	130,925.00	44,156.00
DIRECCION DE PLANEACIÓN Y VINCULACIÓN	495,886.00	-459,470.00	36,416.00	17,138.00	17,138.00	19,278.00
SUBDIRECCION DE ADMINISTRACION Y FINANZAS	798,742.00	-682,395.00	116,348.00	73,025.00	73,025.00	43,323.00
DEPARTAMENTO DE RECURSOS FINANCIEROS Y HUMANOS	30,274,590.00	4,401,552.00	34,676,142.00	34,119,476.00	31,240,523.00	556,666.00
DEPARTAMENTO DE REC. MATERIALES Y SERVICIOS GENERALES	3,668,574.00	-974,294.00	2,694,280.00	2,637,928.00	2,578,137.00	56,352.00
DEPARTAMENTO DE CENTRO DE COMPUTO Y MANTENIMIENTO	2,351,780.00	-1,504,135.00	847,645.00	744,382.00	744,382.00	103,262.00
CONTABILIDAD Y FINANZAS	0.00	103,016.00	103,016.00	57,600.00	57,600.00	45,415.00
SUBDIRECCION ACADEMICA	608,547.00	-277,631.00	330,916.00	207,075.00	207,075.00	123,841.00
DIVISION DE INGENIERIA EN SISTEMAS COMPUTACIONALES	461,634.00	-342,781.00	118,853.00	92,006.00	92,006.00	26,847.00
DIVISION DE INGENIERIA INDUSTRIAL	401,351.00	-126,314.00	275,037.00	68,323.00	68,323.00	206,714.00
DIVISION DE ING EN GESTION EMPRESARIAL	179,703.00	-39,900.00	139,803.00	37,862.00	37,862.00	101,941.00
DEPARTAMENTO DE DESARROLLO TECNOLÓGICO	150,000.00	-82,595.00	67,405.00	60,249.00	60,249.00	7,155.00
DEPARTAMENTO DE INNOVACION E INVESTIGACION TECNOLÓGICA	349,581.00	-246,351.00	103,230.00	61,837.00	61,837.00	41,394.00
DIVISION DE INGENIERIA EN LOGISTICA	128,201.00	-46,800.00	81,401.00	15,468.00	15,468.00	65,933.00
SERVICIOS ESCOLARES	469,707.00	-318,297.00	151,410.00	90,512.00	90,512.00	60,898.00
SUBDIRECCION DE PLANEACION	75,700.00	49,347.00	125,047.00	39,316.00	39,316.00	85,731.00
CENTRO DE INFORMACION	507,475.00	-28,650.00	478,825.00	88,467.00	88,467.00	390,359.00
DEPARTAMENTO DE PLANEACION Y CALIDAD	784,528.00	-42,879.00	741,649.00	110,907.00	110,907.00	630,742.00
SUBDIRECCIÓN DE VINCULACIÓN	827,868.00	-340,439.00	487,429.00	343,229.00	331,584.00	144,200.00
TRANSPARENCIA	86,163.00	-32,000.00	54,163.00	4,800.00	4,800.00	49,363.00
III. Total de Egresos (III = I + II)	42,820,471.00	7,606,749.00	50,427,220.00	46,970,834.00	43,946,184.00	3,456,385.00

Instituto Tecnológico Superior de San Pedro, Coahuila (a)
 Estado Analítico del Ejercicio del Presupuesto de Egresos Detallado - LDF
 Clasificación Funcional (Finalidad y Función)
 Del 1 de Enero al 31 de Diciembre de 2019 (b)
 (PESOS)

Concepto (c)	Egresos					Subejercicio (e)
	Aprobado (d)	Ampliaciones/ (Reducciones)	Modificado	Devengado	Pagado	
I. Gasto No Etiquetado (I=A+B+C+D)	0	8,623,125	8,623,125	7,970,311	7,896,048	652,815
A. Gobierno (A=a1+a2+a3+a4+a5+a6+a7+a8)	0	0	0	0	0	0
a1) Legislación			0			0
a2) Justicia			0			0
a3) Coordinación de la Política de Gobierno			0			0
a4) Relaciones Exteriores			0			0
a5) Asuntos Financieros y Hacendarios			0			0
a6) Seguridad Nacional			0			0
a7) Asuntos de Orden Público y de Seguridad Interior			0			0
a8) Otros Servicios Generales			0			0
B. Desarrollo Social (B=b1+b2+b3+b4+b5+b6+b7)	0	8,623,125	8,623,125	7,970,311	7,896,048	652,815
b1) Protección Ambiental			0			0
b2) Vivienda y Servicios a la Comunidad			0			0
b3) Salud			0			0
b4) Recreación, Cultura y Otras Manifestaciones Sociales			0			0
b5) Educación	0	8,623,125	8,623,125	7,970,311	7,896,048	652,815
b6) Protección Social			0			0
b7) Otros Asuntos Sociales			0			0
C. Desarrollo Económico (C=c1+c2+c3+c4+c5+c6+c7+c8+c9)	0	0	0	0	0	0
c1) Asuntos Económicos, Comerciales y Laborales en General			0			0
c2) Agropecuaria, Silvicultura, Pesca y Caza			0			0
c3) Combustibles y Energía			0			0
c4) Minería, Manufacturas y Construcción			0			0
c5) Transporte			0			0
c6) Comunicaciones			0			0
c7) Turismo			0			0
c8) Ciencia, Tecnología e Innovación			0			0
c9) Otras Industrias y Otros Asuntos Económicos			0			0
D. Otras No Clasificadas en Funciones Anteriores (D=d1+d2+d3+d4)	0	0	0	0	0	0
d1) Transacciones de la Deuda Pública / Costo Financiero de la Deuda			0			0
d2) Transferencias, Participaciones y Aportaciones Entre Diferentes Niveles y Ordenes de Gobierno			0			0
d3) Saneamiento del Sistema Financiero			0			0
d4) Adeudos de Ejercicios Fiscales Anteriores			0			0
II. Gasto Etiquetado (II=A+B+C+D)	42,820,471	-1,016,376	41,804,095	39,000,524	36,050,135	2,803,571
A. Gobierno (A=a1+a2+a3+a4+a5+a6+a7+a8)	0	0	0	0	0	0
a1) Legislación			0			0
a2) Justicia			0			0
a3) Coordinación de la Política de Gobierno			0			0
a4) Relaciones Exteriores			0			0
a5) Asuntos Financieros y Hacendarios			0			0
a6) Seguridad Nacional			0			0
a7) Asuntos de Orden Público y de Seguridad Interior			0			0
a8) Otros Servicios Generales			0			0
B. Desarrollo Social (B=b1+b2+b3+b4+b5+b6+b7)	42,820,471	-1,016,376	41,804,095	39,000,524	36,050,135	2,803,571
b1) Protección Ambiental			0			0
b2) Vivienda y Servicios a la Comunidad			0			0
b3) Salud			0			0
b4) Recreación, Cultura y Otras Manifestaciones Sociales			0			0
b5) Educación	42,820,471	-1,016,376	41,804,095	39,000,524	36,050,135	2,803,571
b6) Protección Social			0			0
b7) Otros Asuntos Sociales			0			0
C. Desarrollo Económico (C=c1+c2+c3+c4+c5+c6+c7+c8+c9)	0	0	0	0	0	0
c1) Asuntos Económicos, Comerciales y Laborales en General			0			0
c2) Agropecuaria, Silvicultura, Pesca y Caza			0			0
c3) Combustibles y Energía			0			0
c4) Minería, Manufacturas y Construcción			0			0
c5) Transporte			0			0
c6) Comunicaciones			0			0
c7) Turismo			0			0
c8) Ciencia, Tecnología e Innovación			0			0
c9) Otras Industrias y Otros Asuntos Económicos			0			0

Instituto Tecnológico Superior de San Pedro, Coahuila (a)
 Estado Analítico del Ejercicio del Presupuesto de Egresos Detallado - LDF
 Clasificación Funcional (Finalidad y Función)
 Del 1 de Enero al 31 de Diciembre de 2019 (b)
 (PESOS)

Concepto (c)	Egresos					Subejercicio (e)
	Aprobado (d)	Ampliaciones/ (Reducciones)	Modificado	Devengado	Pagado	
D. Otras No Clasificadas en Funciones Anteriores (D=d1+d2+d3+d4)	0	0	0	0	0	0
d1) Transacciones de la Deuda Publica / Costo Financiero de la Deuda			0			0
d2) Transferencias, Participaciones y Aportaciones Entre Diferentes Niveles y Ordenes de Gobierno			0			0
d3) Saneamiento del Sistema Financiero			0			0
d4) Adeudos de Ejercicios Fiscales Anteriores			0			0
III. Total de Egresos (III = I + II)	42,820,471	7,606,749	50,427,220	46,970,834	43,946,184	3,456,385

C. Desarrollo Económico (C=c1+c2+c3+c4+c5+c6+c7+c8+c9)	0.00	0.00	0.00	0.00	0.00	0.00
c1) Asuntos Económicos, Comerciales y Laborales en General	0.00	0.00	0.00	0.00	0.00	0.00
c2) Agropecuaria, Silvicultura, Pesca y Caza	0.00	0.00	0.00	0.00	0.00	0.00
c3) Combustibles y Energía	0.00	0.00	0.00	0.00	0.00	0.00
c4) Minería, Manufacturas y Construcción	0.00	0.00	0.00	0.00	0.00	0.00
c5) Transporte	0.00	0.00	0.00	0.00	0.00	0.00
c6) Comunicaciones	0.00	0.00	0.00	0.00	0.00	0.00
c7) Turismo	0.00	0.00	0.00	0.00	0.00	0.00
c8) Ciencia, Tecnología e Innovación	0.00	0.00	0.00	0.00	0.00	0.00
c9) Otras Industrias y Otros Asuntos Económicos	0.00	0.00	0.00	0.00	0.00	0.00
D. Otras No Clasificadas en Funciones Anteriores (D=d1+d2+d3+d4)	0.00	0.00	0.00	0.00	0.00	0.00
d1) Transacciones de la Deuda Publica / Costo Financiero de la Deuda	0.00	0.00	0.00	0.00	0.00	0.00
d2) Transferencias, Participaciones y Aportaciones Entre Diferentes Niveles y Ordenes de Gobierno	0.00	0.00	0.00	0.00	0.00	0.00
d3) Saneamiento del Sistema Financiero	0.00	0.00	0.00	0.00	0.00	0.00
d4) Adeudos de Ejercicios Fiscales Anteriores	0.00	0.00	0.00	0.00	0.00	0.00
III. Total de Egresos (III = I + II)	42,820,471.00	7,606,749.00	50,427,220.00	46,970,834.00	43,946,184.00	3,456,385.00

INSTITUTO TECNOLÓGICO SUPERIOR DE SAN PEDRO DE LAS COLONIAS

Estado Analítico del Ejercicio del Presupuesto de Egresos Detallado - LDF

Clasificación de Servicios Personales por Categoría

Del 01 de enero al 31 de diciembre de 2019 (b)

(PESOS)

Concepto (c)	Egresos					Subejercicio (e)
	Aprobado (d)	Ampliaciones/ (Reducciones)	Modificado	Devengado	Pagado	
I. Gasto No Etiquetado (I=A+B+C+D+E+F)	0.00	1,805,763.33	1,805,763.33	1,706,082.21	1,704,582.21	101,181.12
A. Personal Administrativo y de Servicio Público	0.00	1,805,763.33	1,805,763.33	1,706,082.21	1,704,582.21	101,181.12
B. Magisterio	0.00	0.00	0.00	0.00	0.00	0.00
C. Servicios de Salud (C=c1+c2)	0.00	0.00	0.00	0.00	0.00	0.00
c1) Personal Administrativo	0.00	0.00	0.00	0.00	0.00	0.00
c2) Personal Médico, Paramédico y afín	0.00	0.00	0.00	0.00	0.00	0.00
D. Seguridad Pública	0.00	0.00	0.00	0.00	0.00	0.00
E. Gastos asociados a la implementación de nuevas leyes federales o reformas a las mismas (E = e1 + e2)	0.00	0.00	0.00	0.00	0.00	0.00
e1) Nombre del Programa o Ley 1	0.00	0.00	0.00	0.00	0.00	0.00
e2) Nombre del Programa o Ley 2	0.00	0.00	0.00	0.00	0.00	0.00
F. Sentencias laborales definitivas	0.00	0.00	0.00	0.00	0.00	0.00
II. Gasto Etiquetado (II=A+B+C+D+E+F)	28,977,923.42	4,860,322.92	33,838,246.34	33,394,095.86	30,745,065.24	444,150.58
A. Personal Administrativo y de Servicio Público	28,977,923.42	4,680,322.92	33,838,246.34	33,394,095.86	30,745,065.21	444,150.58
B. Magisterio	0.00	0.00	0.00	0.00	0.00	0.00
C. Servicios de Salud (C=c1+c2)	0.00	0.00	0.00	0.00	0.00	0.00
c1) Personal Administrativo	0.00	0.00	0.00	0.00	0.00	0.00
c2) Personal Médico, Paramédico y afín	0.00	0.00	0.00	0.00	0.00	0.00
D. Seguridad Pública	0.00	0.00	0.00	0.00	0.00	0.00
E. Gastos asociados a la implementación de nuevas leyes federales o reformas a las mismas (E = e1 + e2)	0.00	0.00	0.00	0.00	0.00	0.00
e1) Nombre del Programa o Ley 1	0.00	0.00	0.00	0.00	0.00	0.00
e2) Nombre del Programa o Ley 2	0.00	0.00	0.00	0.00	0.00	0.00
F. Sentencias laborales definitivas	0.00	0.00	0.00	0.00	0.00	0.00
III. Total del Gasto en Servicios Personales (III = I + II)	28,977,923.42	6,666,086.25	35,644,009.67	35,100,178.07	32,449,647.45	545,331.70



Instituto Tecnológico Superior de San Pedro de las Colonias

"2020, Año de Leona Vicario, Benemérita Madre de la Patria"

San Pedro, Coahuila de Zaragoza a 24 de enero de 2020

V) INFORMACIÓN DERIVADA DE LA LEY DE DISCIPLINA FINANCIERA DE LAS ENTIDADES FEDERATIVAS Y LOS MUNICIPIOS.

J) El Poder Ejecutivo a través de la Secretaría de Finanzas, reportará en los términos del artículo 6 de la Ley de Disciplina Financiera de las Entidades Federativas y los Municipios, el avance de las acciones, hasta en tanto se recupere el presupuesto sostenible de recursos disponibles.

Se informa que este formato no aplica para este Instituto.

A T E N T A M E N T E
Excelencia en Educación Tecnológica

MC. JESÚS JOAQUÍN QUISTIÁN CONTRERAS
DIRECTOR GENERAL



Instituto Tecnológico Superior de San Pedro de las Colonias

"2020, Año de Leona Vicario, Benemérita Madre de la Patria"

San Pedro, Coahuila de Zaragoza a 24 de enero de 2020

**V) INFORMACIÓN DERIVADA DE LA LEY DE DISCIPLINA FINANCIERA DE LAS ENTIDADES
FEDERATIVAS Y LOS MUNICIPIOS.**

Informar la fuente de los ingresos con la que se haya pagado el nuevo gasto (aumento o creación de gasto del presupuesto de egresos), distinguiendo el gasto etiquetado y no etiquetado.

Se informa que este Instituto, no cuenta con nuevo gasto o aumento alguno en el presupuesto de egresos.

A T E N T A M E N T E
Excelencia en Educación Tecnológica.

MC. JESÚS JOAQUÍN QUISTIÁN CONTRERAS
DIRECTOR GENERAL



Instituto Tecnológico Superior de San Pedro de las Colonias

"2020, Año de Leona Vicario, Benemérita Madre de la Patria"

San Pedro, Coahuila de Zaragoza a 24 de enero de 2020

**V) INFORMACIÓN DERIVADA DE LA LEY DE DISCIPLINA FINANCIERA DE LAS ENTIDADES
FEDERATIVAS Y LOS MUNICIPIOS.**

La información relativa al cumplimiento de los convenios celebrados con la Secretaría de Hacienda y Crédito Público, en términos del Capítulo IV de la Ley de Disciplina Financiera de las Entidades Federativas y los Municipios.

Se informa que este Instituto, no cuenta con convenios celebrados con la Secretaría de Hacienda y Crédito Público.

A T E N T A M E N T E
Excelencia en Educación Tecnológica

MC. JESÚS JOAQUÍN QUISTIÁN CONTRERAS
DIRECTOR GENERAL